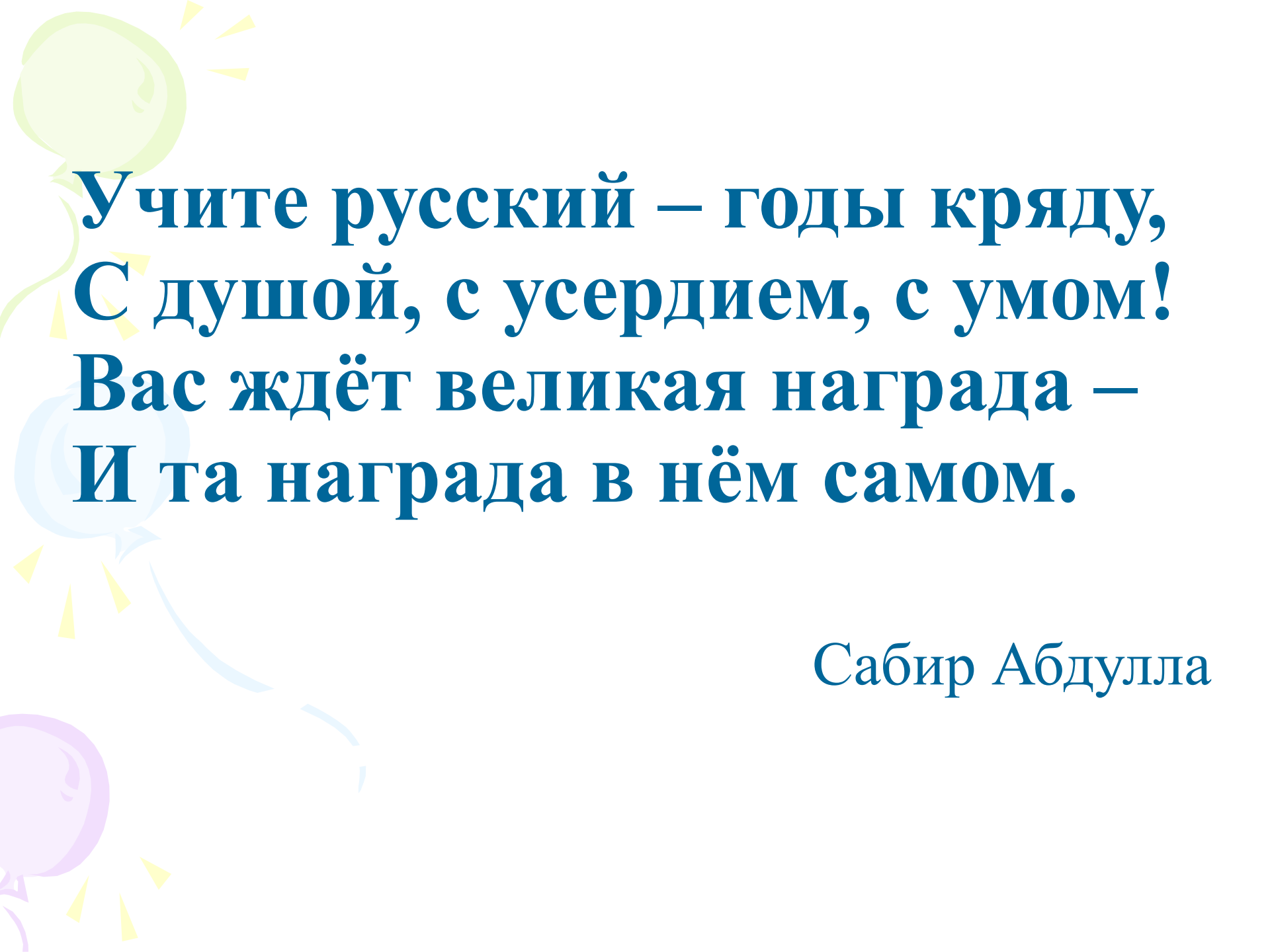


# **Правописание частицы не с глаголами**

The background features a light green balloon in the top left, a light blue balloon in the middle left, and a light purple balloon in the bottom left. Yellow streamers and triangular flags are scattered around the balloons.

**Учите русский – годы кряду,  
С душой, с усердием, с умом!  
Вас ждёт великая награда –  
И та награда в нём самом.**

Сабир Абдулла



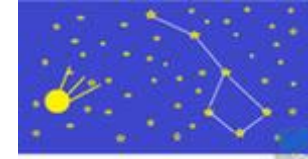
гл.

Учите русский – годы кряду,  
С душой, с усердием, с умом!

**Не лает, не кусает, а в дом не пускает.**



**Из какого ковша не пьют, не едят,  
А только на него глядят?**



**Всех я вовремя бужу,  
Хоть часов не завожу.**



**Был ребёнок –  
Не знал пелёнок,  
Стал стариком –  
Сто пелёнок на нём.**



**Кто ни разу шага не сделал?**





**Не лает, не кусает, а в дом не пускает.**

Из какого ковша **не пьют, не едят,**  
А только на него **глядят?**

Всех я вовремя бужу,  
Хоть часов **не завожу.**

Был ребёнок –  
**Не знал пелёнок,**  
Стал стариком –  
Сто пелёнок на нём.

Кто ни разу шага **не сделал?**



**Не с глаголами**

**пишется отдельно**

A decorative graphic on the left side of the slide features three balloons in shades of green, light blue, and purple, each with a yellow streamer and small yellow triangular accents.

# Тема

## Правописание частицы не с глаголами



# Цель

**Научиться писать  
частицу не с  
глаголами**





# Вопросы

**Что такое не?**

**К какой части речи относится?**

**Как пишется не с глаголами?**



**Правописание не с глаголами**

**Не выучил, не знаешь –**

**Не делай, не спеши.**

**С глаголами отдельно**

**Частицу не пиши!**





# Вывод

**Частица не придаёт  
отрицательный  
смысл  
высказыванию**

Гордую и упрямую частицу НЕ  
полюбил благородный ГЛАГОЛ



глагол



**Н**

**Е**



Трудной и печальной была  
эта любовь

A decorative background featuring a light green balloon in the top left, a light blue balloon in the middle left, and a light purple balloon in the bottom left. Yellow streamers and triangular flags are scattered around the balloons.

# • Ненавижу

(ненавидеть – чувствовать вражду и отвращение)

# • Негодую

(негодовать – возмущаться, быть крайне недовольным)



# Алгоритм

1. Читаем слово.

2. Если слово в русском языке употребляется без частицы **не**, то пишем **раздельно**.

3. Если слово в русском языке не употребляется без частицы **не**, то пишем **слитно**.

# Правописание не с глаголами

Да

не

Нет

Если слово в русском языке употребляется без частицы **не**, пишем **раздельно**

**раздельно**

Если слово в русском языке **не** употребляется без частицы **не**, пишем **слитно**

**слитно**

# Правописание не с глаголами

Да

**не**

Нет

Если слово в русском языке употребляется без частицы **не**, пишем **раздельно**

**раздельно**

Если слово в русском языке **не** употребляется без частицы **не**, пишем **слитно**

**слитно**

**НЕГОДОВАТЬ**  
**НЕНАВИДЕТЬ**





# Слова-исключения

- ненавидеть
- негодовать
- недоумевать
- невзлюбить
- нежиться
- недослышать
- нездоровится
- неволить
- неметь



# Правописание не с глаголами

**Хорошие друзья в беде...**

**(не)разольёшь.**

**Друзей и водой...**

**(не)теряй.**

**Новых друзей наживай, а  
старых...**

**(не)оставят.**

A decorative background featuring a light green balloon with yellow rays at the top left, a light blue balloon in the middle left, and a light purple balloon at the bottom left. The rays are yellow triangles of varying sizes.

# Карточка

- **Хорошие друзья в беде не оставят.**
- **Друзей и водой не\_разольёшь.**
- **Новых друзей наживай, а старых не\_теряй.**

**Завести велели мне  
Новые привычки.  
Никогда девчонок НЕ  
Дёргать за косички.**

**Никогда с братишкой НЕ  
Драться за обедом  
На уроках больше НЕ  
Говорить с соседом!**

**Я согласен даже НЕ  
Рисовать на карте!  
Я согласен даже НЕ  
Танцевать на парте!**

**Но не делайте вы мне  
Никаких упрёков  
Если даже я и НЕ  
Выучу уроков!**




# Проверка

Не\_дёргать, не\_драться,

не\_говорить, не\_рисовать,

не\_танцевать, не\_делайте,

не\_выучу.

A decorative graphic on the left side of the slide features three balloons: a light green one at the top, a light blue one in the middle, and a light purple one at the bottom. Each balloon is attached to a streamer and has several small yellow triangular shapes around it, resembling confetti or streamer ends.

**Спасибо за  
урок!**