


Тема урока: : ДЕКОРАТИВНАЯ
СТИЛИЗАЦИЯ ЖИВОТНОГО МИРА.

Стилизация объекта.



- ❁ Стилизация – процесс упрощения природной формы и приведение её к образу, легко воспринимаемому человеком.

Однако упростить форму вовсе не значит обеднить ее, упростить – лишь подчеркнуть выразительные стороны, опустив



щи



❁ Степень стилизации может быть различной, но объект все же должен быть узнаваем


Пример стилизации:



Пример стилизации



www.shutterstock.com · 66616615



2

Типизация объекта.

- ✿ Типизация – процесс увеличения выразительности образа с помощью использования типичных признаков.
- ✿ Посмотрите на рисунок. Какие животные на нём изображены? Можно ли без типичных деталей это определить?



Пример стилизации:


Природный объект



Стилизация в искусстве

1. Анализ природного объекта;
2. Выявление типичных черт (типизация: хвост, 4 лапы, хвост, форма ушей, силуэт).

Упрощение форм, их декоративная переработка на основе законов композиции



Практическое задание:

- ❁ Просмотрите изображения животных
- ❁ Сделайте стилизованный образ одного из представителей животного мира.
- ❁ Лист А4, фломастеры, цв.карандаши,
- ❁ Самостоятельный выбор цветового решения.



Пример выполнения работы



Домашняя работа

- ✿ Создать стилизованный фон для своего животного
- ✿ Подобрать цвет для фона
- ✿ Выполнить заливку фона акварельными красками
- ✿ Мелкие детали фона разукрасить фломастерами или цв.карандашами.

пример



ФОТО работы ПРИСЛАТЬ на электронную почту
30 марта