

Правила судейства игры “Баскетбол”

Выполнил студент группы ОДЛ
01-20

Соколова Ксения

Судьи на площадке и судейская коллегия.

Матчи в баскетболе обслуживает судейская бригада. В состав бригады входят опытные обладающие четкими знаниями правил судейства и имеющие многолетний опыт. Судьи руководствуются не только постулатами прописанных правил. Судья обязан придерживаться здравого смысла в оценке ситуации, учитывая настрой и отношения к игре командами.

Не правильно судить профессионалов и новичков одинаково. Новички в игре часто допускают множество технических ошибок. Только лишь фиксация всех таких ошибок сильно затормозит всю игру. Фундаментальные принципы в вынесении решения о нарушении правил — это основа построения целостной игры.

Рефери не должен делать без явной необходимости паузы в игре. Любая агрессия и грубость на площадке должны немедленно пресекаться, но не стоит наказывать фолом игрока за непредумышленный контакт, тем более, если он не дает никакого преимущества в конкретной игровой ситуации. От действий и умения рефери зависит целостность и непосредственный ход игры.

В состав судейской бригады, обслуживающий баскетбольный на профессиональном уровне матч должны входить:

В состав судейской бригады входят: Главный судья и судьи площадки.

Для фиксации ошибок на площадке игру обслуживают два или три рефери. У них достаточно широкие полномочия. Главный судья принимает значимые решения по соответствию инвентаря, оборудования, формы игроков требованиям правил. При серьезных нарушениях Главный судья может засчитать поражение. За 20 минут до начала матча к выполнению своих обязанностей приступают рефери. По ходу матча судьи четко придерживаются правил. Решения коллег сомнению не подвергаются. Обслуживание игры судьями на площадке прекращается по звуку сирены.



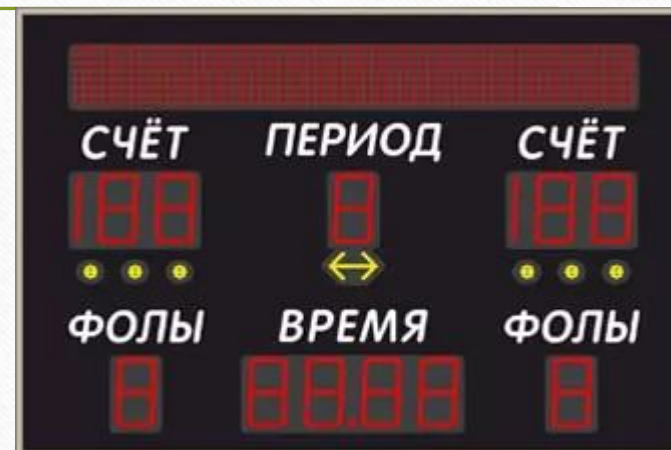
Секретарь и его помощник.

За правильное ведение протокола игры отвечает Секретарь. Через него тренерами подаются заявки на участие в игре, содержащие данные игроков. Максимальное количество игроков одной команды не может превышать 12-ти человек (5 основных и 7 запасных игроков). Фиксация игрового счета, взаимодействие с командами при необходимости производства замены или тайм-аута, вот основные обязанности Секретаря.

Обратится к арбитру секретарь может только в ситуации мертвого мяча. Контроль за количеством фолов, так же возлагается на Секретаря. Он доводит эту информацию до судей и команд.

Секундометрист.

Секундометрист в баскетболе обязан хорошо знать жесты судей и знать правила игры. Он обязан своевременно включать и останавливать время на табло, руководствуясь жестами судей (свистку), а также самостоятельно принимая решение при вводе мяча в игру, объявленного тайм-аута, перерывах, спорного или штрафного бросках. В последней четверти за 2 минуты до окончания игрового времени Секундометрист останавливает его отсчет после каждого результативного броска.



Оператор времени для броска.

Основная функция оператора времени броска следить за соблюдением правил времени 24 секунд. Он включает таймер каждый раз, когда команда завладевает мячом и выключает при выходе мяча за пределы баскетбольной площадки. Сброс таймера производится после успешно завершённой атаки или потери контроля мяча командой. Секундомерист обязан сбросить время владения к 14 секундам в ситуации, когда на команде владеющей мячом совершен фол или мячом завладела атакующая команда после неудачной попытки поразить кольцо. В этом случае мяч должен задеть само кольцо, а на секундомере быть любая цифра меньше четырнадцати секунд.



Основные жесты баскетбольного судьи

можно разделить на группы в порядке

важности значимости для игрока:

Официальные жесты судей в баскетболе, связанные с нарушениями;

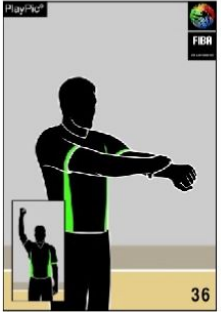


Важно знать, что нарушение приводит к потере мяча, но не отражается в командных и персональных фолах спортсмена.

Жесты связанные с типами

фолов;

ЗАДЕРЖКА



Перехват запястья
внизу

БЛОКИРОВКА (в
защите),
НЕПРАВИЛЬНЫЙ
ЗАСЛОН (в
нападении)



Обе руки на бедрах

ТОЛЧОК ИЛИ
СТОЛКНОВЕНИЕ
ИГРОКА БЕЗ МЯЧА



Имитация толчка

ЗАДЕРЖКА
РУКАМИ



Захват ладонью и
движение рук
вперед

НЕПРАВИЛЬНОЕ
ИСПОЛЬЗОВАНИЕ
РУК



Удар по запястью

СТОЛКНОВЕНИЕ
ИГРОКА С МЯЧОМ



Удар кулаком в
открытую ладонь

НЕПРАВИЛЬНЫЙ
КОНТАКТ В РУКУ



Удар кистью по
другому
предплечью

ЧРЕЗМЕРНОЕ
РАЗМАХИВАНИЕ
ЛОКТЕМ



Движение локтем в
сторону

УДАР ПО ГОЛОВЕ



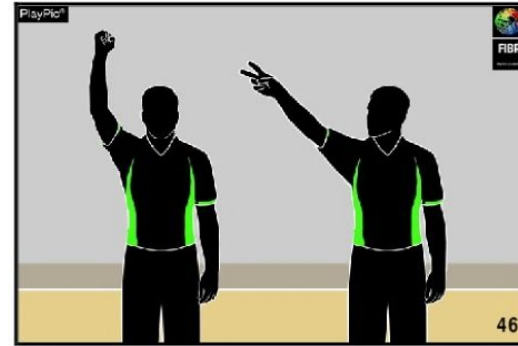
Имитация контакта
с головой

ФОЛ КОМАНДЫ,
КОНТРОЛИРУЮ-
ЩЕЙ МЯЧ



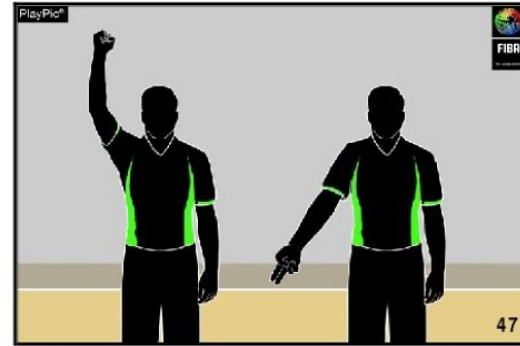
Указание кулаком в
направлении
корзины
провинившейся
команды

ФОЛ В ПРОЦЕССЕ БРОСКА



Одна рука сжата в кулак с последующим
указанием количества штрафных бросков

ФОЛ НЕ В ПРОЦЕССЕ БРОСКА



Одна рука сжата в кулак с последующим
указанием на пол

В отличие от нарушений, фолы наказываются индивидуально за несанкционированное действие одним игроком по отношению к другому.

Жесты замен и тайм-аутов;

ЗАМЕНА



Скрещенные
предплечья перед
грудью

ПРИГЛАШЕНИЕ НА
ПЛОЩАДКУ



Открытая ладонь,
взмах к телу

ЗАТРЕБОВАННЫЙ
ТАЙМ-АУТ



Ладонь и
указательный
палец образуют
букву 'Т'

МЕДИА-ТАЙМ-АУТ



Руки в стороны с
ладонями,
сжатыми в кулаки

Жесты набора очков;

1 ОЧКО



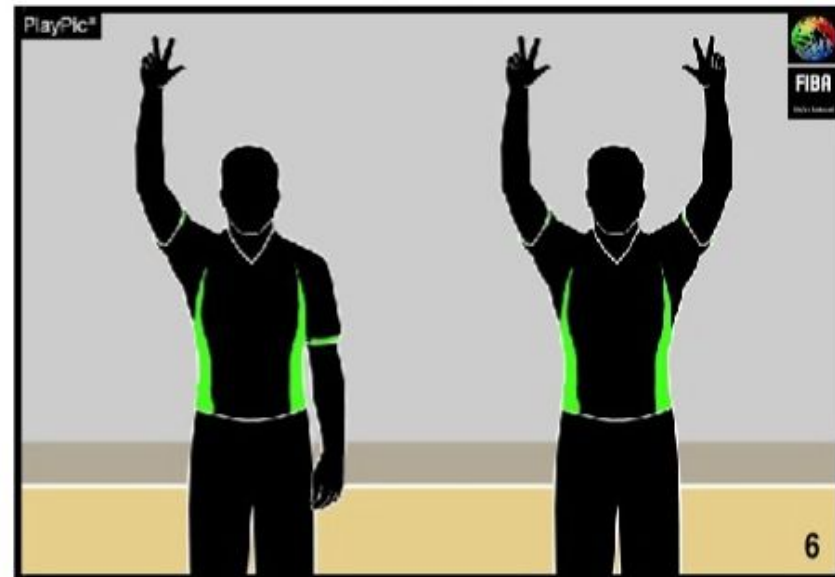
1 палец, опустить
кисть

2 ОЧКА



2 пальца, опустить
кисть

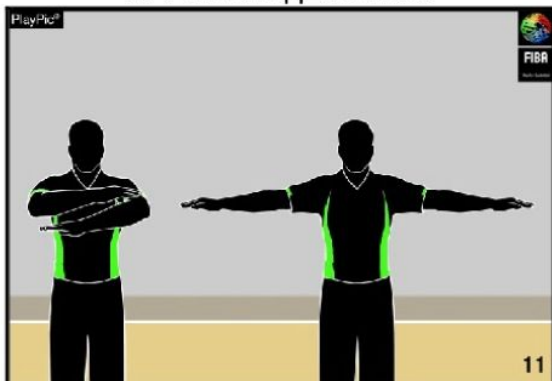
3 ОЧКА



3 выставленных пальца
Одна рука: Попытка броска
Обе руки: Удачный бросок

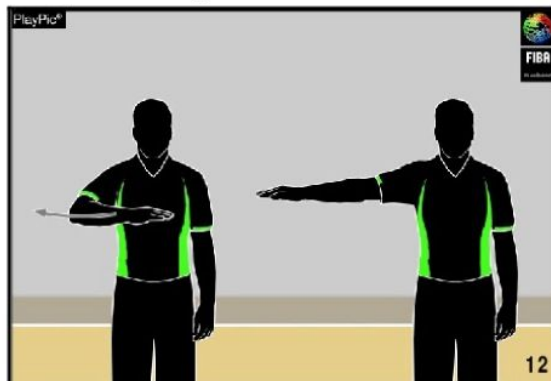
Информативные жесты;

ОТМЕНА ПОПАДАНИЯ, ОТМЕНА ИГРОВОГО ДЕЙСТВИЯ



Однократное сведение и разведение рук перед грудью

ВИДИМЫЙ ОТСЧЕТ



Отсчитывание движением руки с открытой ладонью

ВЗАИМОДЕЙСТВИЕ



Большой палец вверх

СБРОС ПОКАЗАНИЙ НА УСТРОЙСТВЕ ВРЕМЕНИ ДЛЯ БРОСКА



Вращение кистью с вытянутым указательным пальцем

НАПРАВЛЕНИЕ ВБРАСЫВАНИЯ И/ИЛИ АУТА



Указание направления вбрасывания, рука параллельно боковой линии

СИТУАЦИЯ СПОРНОГО БРОСКА

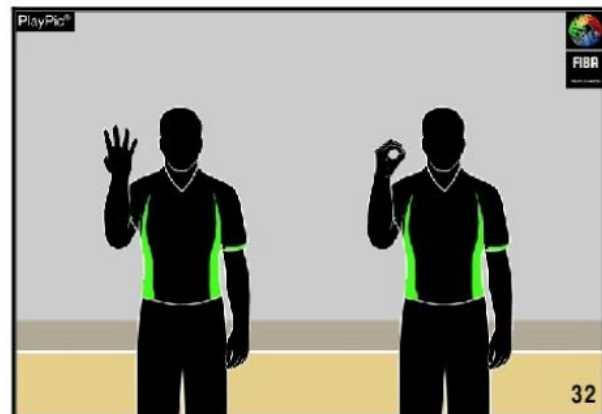


Подняты вверх большие пальцы рук с последующим указанием направления

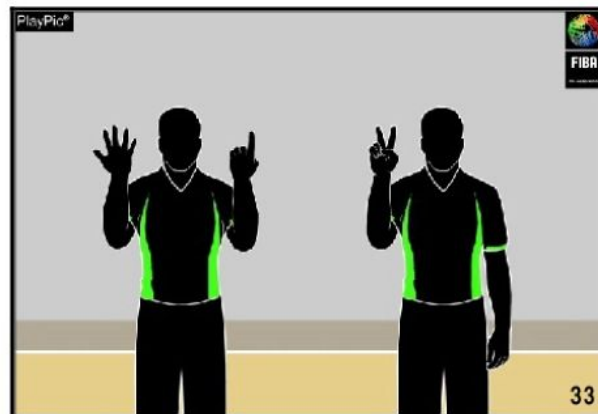
Жесты для нумерации игроков;

No. 40

No. 62



Сначала показ внешней стороной кисти цифры 4 для десятков – затем показ ладонью цифры 0 для единиц



Сначала показ внешней стороной кисти цифры 6 для десятков – затем показ ладонью цифры 2 для единиц

No. 1 – 5

No. 6 - 10

No. 11 - 15



Показ правой рукой цифры от 1 до 5



Показ правой рукой цифры 5, а левой рукой цифр от 1 до 5



Правая рука сжата в кулак, а левая показывает цифры от 1 до 5

Особые фолы;

ОБОЮДНЫЙ ФОЛ



Движение
скрещенными
кулаками над
головой

ТЕХНИЧЕСКИЙ
ФОЛ



Ладони образуют
букву 'Т'

НЕСПОРТИВНЫЙ
ФОЛ



Перехват запястья
наверху

ДИСКВАЛИФИЦИ-
РУЮЩИЙ ФОЛ



Обе руки вверх,
сжатые в кулаки

Судейство в баскетболе и жесты, связанные с игровыми часами.

ОСТАНОВКА
ЧАСОВ



Открытая ладонь

ОСТАНОВКА
ЧАСОВ ПРИ ФОЛЕ



Одна ладонь сжата
в кулак

ВКЛЮЧЕНИЕ
ЧАСОВ



Рубящее движение
рукой