

**Презентация непосредственно-
образовательной деятельности по
обучению грамоте в подготовительной
группе «Непоседы» на тему:
«Знакомство с буквой «Ъ» и буквой «Ь»».**

**Подготовила
воспитатель :
Горожанкина З.В.**

**Дата
проведения:
15.05.2020**



Цель: познакомить с буквой "Ь" как показатель мягкости и буквой "Ъ" как показатель твердости согласных букв.

Задачи:

обогащать словарный запас,
закрепить умение отвечать на вопросы полным ответом,
проводить звуковой анализ слов,
развивать фонематический слух,
упражнять в определении гласных и согласных звуков,
развивать мышление, память, внимание,
Воспитывать интерес к занятию, желание заниматься вместе со всеми.

-Ребята, к нам пришло письмо от Незнайки. Он узнал, что вы идете скоро в школу и прислал к вам один вопрос в своем письме. Давайте прочтем его.



**"Привет мои друзья из группы
«Непоседы" вот прочел недавно одну
басню, и отправляю ее вам, прочтите.
Не чересчур ли ты добряк? -
Так знаку Мягкому промолвил Твёрдый
знак. -
Звуки ты смягчить стремишься.
Нет, в Алфавит ты не годишься!
Кто б говорил, но ты б уж помолчал, -
Знак Мягкий Твёрдому на это отвечал. -
Ты твёрд и груб, как суковатый дуб.
Давным-давно пора как букву Ять,
Тебя из Азбуки изъять...
Вот и вопрос у меня к вам –
Может правда не нужны нам эти 2
буквы?"**



Да не легкую задачу нам поставил Незнайка. Но

мы сможем разобраться и найдем ответ. Кто ищет, тот всегда найдет.

-Ребята, давайте вспомним на какие 2 основные группы делятся все буквы русского алфавита? *(ответы детей)*

-Каким цветом мы обозначаем гласные звуки?

-Как мы их произносим?

-Чем они отличаются от согласных звуков? -Сколько их? *(ответы детей)*

А согласных сколько?

-Почему они называются согласными?

-Каким цветом мы их обозначаем? *(ответы детей)*

-А какие звуки мы обозначаем зеленым цветом? *(ответы детей)*

ГЛАСНЫЕ					СОГЛАСНЫЕ														
А	О	У	Ы	Э	Й	Л	М	Н	Р	Б	В	Г	Д	Ж	З	ЗВОНКИЕ			Ь
Я	Ё	Ю	И	Е	ГЛУХИЕ			П	Ф	К	Т	Ш	С	Х	Ц	Ч	Щ	Ъ	

Послушайте стихотворение:

Мягкий знак, мягкий знак -
Без него нельзя никак!
Без него не написать
"Тридцать", "двадцать", "десять", "пять".
Станут "пенками" "пеньки",
"Уголками" - "угольки",
"Банька" в "банку" превратится.
Вот что может получиться,
Если будем забывать
Мягкий знак в словах писать.



-О чем шла речь в стихотворении? (ответы детей)

Когда в словах пишется мягкий знак - показатель мягкости?

**-Хотите знать, когда пишется мягкий знак?
Тогда послушайте следующее стихотворение:**



**Перед буквами Е, Ё, И, Ю, Я
В корне я стою друзья.
Воробьи, семья, жильё -
Перед буквой Я, Ю, И, Е, Ё.
Соловьи, бельё, ручьи,
Листья, крылья, стулья, чьи,
Колья, перья и семья,
Вьюга, осенью, друзья.**

-А в этом стихотворении о какой букве шла речь? Когда в словах пишется разделительный мягкий знак?

(Разделительный мягкий знак пишется после согласных перед гласными И, Я, Ю, Е, Ё).

Физминутка

Руки в боки, руки – шире.

Раз, два, три, четыре.

Сейчас попрыгать мы решили.

Раз, два, три, четыре.

Потянулись – выше, выше...

Приседаем – ниже, ниже.

Встали – присели...

Встали – присели...

А теперь за парты сели.



-Молодцы, садитесь и послушайте ещё одно стихотворение.

Было - "сели", стало - "съели".
Догадаться вы сумели,
Почему случилось так?
Кто виновник? Этот знак!
Знак такой нам нужен тоже,
Без него писать не сможем:
Съезд, съедобный, объясненье,
И подъезд, и объявление.



-Что за буква? Нужен ли нам разделительный твёрдый знак?



**Буквы выстроились в ряд
Тридцать три их, но стоят
Знаки между "Щ", "Ы", "Э" -
Мягкий, твёрдый знаки те.
Мягкий знак он очень мягок,
Но приводит всё в порядок:
Он смягчает буквы нежно,
Разделяет их прилежно.
Если знак мы потеряем,
Слово сразу изменяем -
Поменяется вдруг смысл
И тогда, дружок, держись!
Надо написать нам «ель»,
А получим слово «ел».
Или пишем слово «лѣт»,**

**А без знака вышел «лѣт».
«Тень» без знака будет «тен»,
«День», конечно, станет «ден»...
Очень нужен мягкий знак!
Помни, друг мой, это так!
Что ж такое твёрдый знак?
Что он делает и как?
Твёрдый знак всем утверждает:
«Без меня «Е», «Я» страдают –
Ведь получится «обезд»,
Если знак мой кто-то съест,
И получатся «обятья»
Вместо крепкого «обЪятья».
Вот какой он, твёрдый знак!
Без него нельзя никак!**

Раскрась только те ключики, которые похожи на букву Ъ (твёрдый знак). Соедини их с Буратино.



**Раскрась только те ромашки, на которых
буква Ь (мягкий знак) написана правильно. Соедини их
с бабочкой.**



Игра «Превращение слов»

- Какую букву в слове *кость* надо заменить, чтобы получить название желанного в доме человека? (*Гость*.)
- Какую букву нужно добавить, чтобы *угол* превратился в *уголь*? (*Мягкий знак*.)
- Вставьте мягкий знак, чтобы образовались новые слова: Коля (*колья*), пенки (*пеньки*), ел (*ель*), семя (*семья*), хор (*хорь*), мол (*моль*).
- Какую букву нужно добавить к слову *сел*, чтобы получилось слово, обозначающее завершение принятия пищи? (*Твердый знак – съел*.)
- Какую букву нужно добавить, а какую отнять от слова *семь*, чтобы получилось слово *съем*? (*Твердый знак добавить, мягкий знак отнять*.)

Игра «Грамматическая арифметика».

1. Шина – а + ель = ? (*Шинель.*)

2. Каракуль – куль + мель = ? (*Карамель.*)

3. Сода – да + боль = ? (*Соболь.*)



ИГРА «Составь слова».





• **Пальчиковая гимнастика**

Мышка в норку пробралась,

(Делаем двумя ручками крадущиеся движения)

На замочек заперлась.

(Слегка покачиваем скрещенными в замок пальчиками)

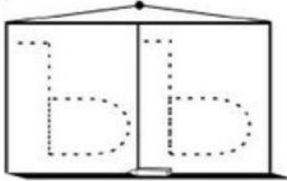
В дырочку она глядит,

(Делаем пальчиками колечко)

На заборе кот сидит!

(Прикладываем ручки к голове как ушки и шевелим пальчиками).

✱



б б | б


б б б

б

б б

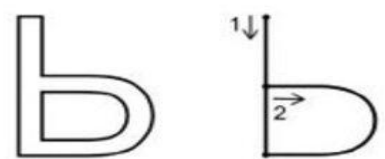

б б

ПОДЪЕМ

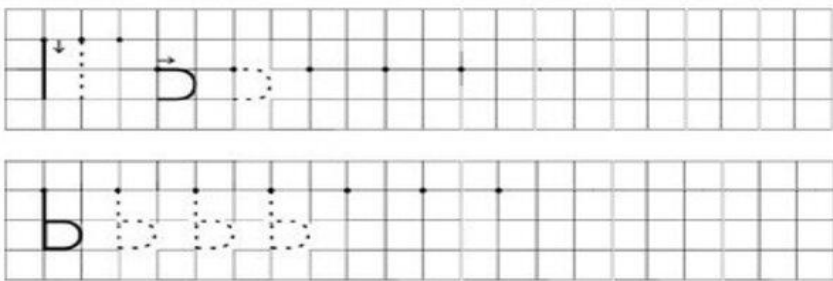


✱

✱

б б :



✱

**Ребята, к нам в гости пришла буква «А»,
послушайте ее слова:**

**Друзья! Ваш разговор - никчемные
слова,**

Услышав этот спор решила я!

**Вы оба хороши, достойны оба чести,
Когда стоите в нужном месте!**



**А как считаете вы? ЧТО мы ответим Незнайке на его
вопрос? (ответы детей)**

**-Ребята, сегодня мы с вами познакомились с буквой
Ь и буквой Ъ.**

**Теперь когда вы будете встречать эти буквы в
тексте, вы будете знать для чего они там стоят.**

До свидания.

