

Экономика России в 2000-2007 гг.

Переход к политике государственного регулирования рыночного хозяйства

- Критическое положение экономики России в конце 1990-х гг.:
 - Значительная часть экономики контролировалась олигархами или криминальными структурами;
 - Финансовые ресурсы были исчерпаны и полностью зависели от внешних заимствований;
 - Инфляция в 1999 г. составляла 36,5%;
 - Зарплаты задерживали до двух лет;
 - Реальные доходы граждан составляли 40% по отношению к 1991 г.
- Росла социальная напряженность, нарастали коррупция и преступность;
- Демографический кризис: численность населения уменьшалась на миллион в год.



Переход к политике государственного регулирования рыночного хозяйства

- Государственное регулирование хозяйства:
 - Государственные представители были введены в советы директоров крупнейших монополий;
 - Создание крупных корпораций («Газпром», «Роснефть», «РЖД» и др.);
 - Слияние предприятий автомобилестроительной, авиационной, оборонной промышленности;
- Стабильное развитие позволило осуществлять долгосрочное планирование;
- Планирование роста до 6% в год и снижение инфляции до 5-6%.



Налоговая реформа 2000 г.

- Ставка налога на прибыль была снижена с 35% до 24%;
- Налог добывающих компаний стал зависеть от мировых цен на сырье;
- В 2004 г. отменен налог с продаж;
- Введение единого налога для физических лиц – 13%;
- Поступление налогов выросло вдвое.

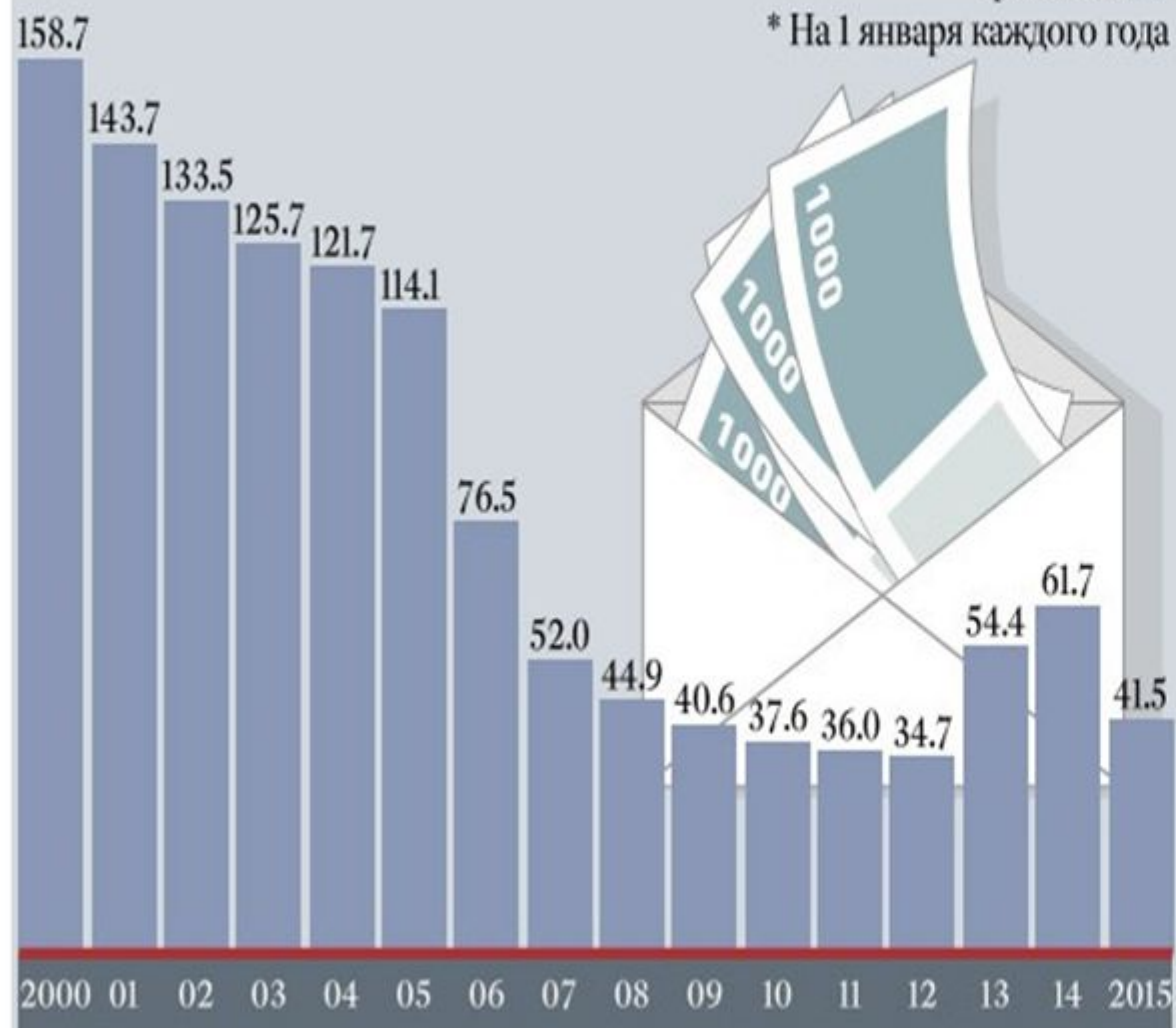
Решение проблемы внешнего долга

- В 2000 г. госдолг России составлял 132,8 млрд. долларов, проценты росли как снежный ком;
- С 2000 г. по 2008 г. долг был сокращен до 44,9 млрд долларов;
- Золотовалютный резерв России увеличился с 12,2 млрд (1999) до 476,3 млрд (2008);
- Создание Стабилизационного фонда для того, чтобы избежать неблагоприятных внешних экономических факторов.

ГОСУДАРСТВЕННЫЙ ВНЕШНИЙ ДОЛГ РОССИИ В 2000–2015 ГОДАХ*, МЛРД ДОЛЛ.

Источник: Министерство
финансов РФ

* На 1 января каждого года



ИНФЛЯЦИЯ В РОССИИ В 2000–2014 ГОДАХ, %

Источник: Федеральная служба
государственной статистики



Социальное развитие: разработка и реализация приоритетных национальных проектов

- С лета 2000 г. наметилась тенденция выхода промышленности и сельского хозяйства России из кризиса;
- Рост доходов населения на 6% в 2001 г., на 9% в 2002 г., на 14,5% в 2003 г., на 11% в 2004 г.;
- Повышение уровня МРОТ, пенсий и социальных выплат;
- ВВП начал расти;
- Разработка социальной программы;
- В 2005 г. начата реализация национальных проектов: «Здоровье», «Качественное образование», «Доступное и комфортное жилье», «Развитие аграрно-промышленного комплекса».



Социальное развитие: разработка и реализация приоритетных национальных проектов

- «Здоровье» был направлен на профилактику заболеваний и оказание первичной медицинской помощи;
- «Образование» предусматривал поддержку лучших учителей и педагогических коллективов, информатизацию школ, формирование сети федеральных университетов и бизнес-школ;
- «Доступное и комфортное жилье» предполагал увеличение жилищного строительства, а так же создание фонда по реформированию жилищно-коммунального комплекса.

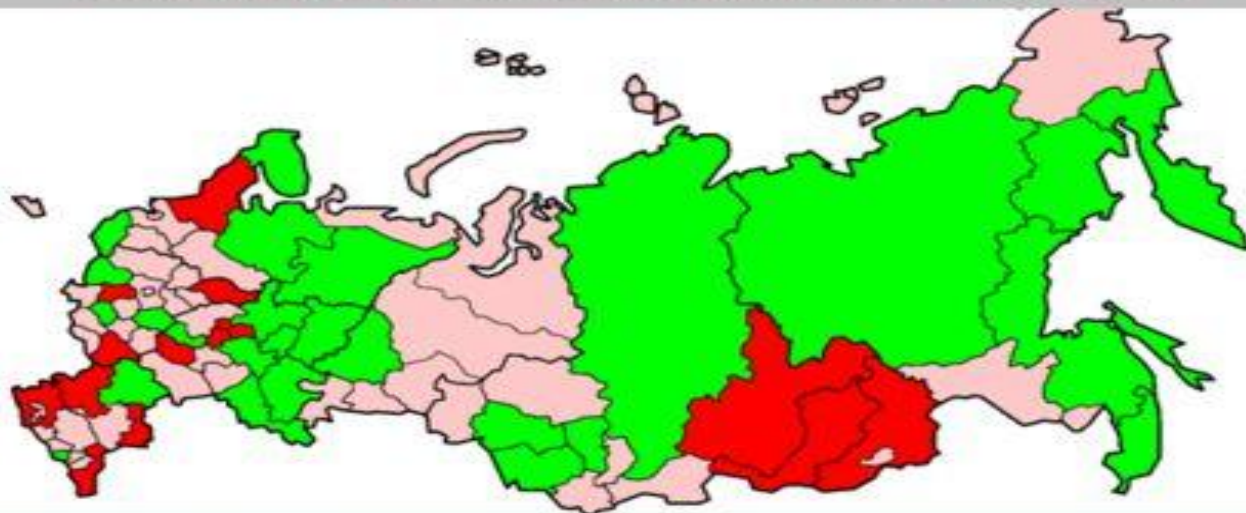
ПРИОРИТЕТНЫЙ НАЦИОНАЛЬНЫЙ ПРОЕКТ «ЗДОРОВЬЕ» 2006 – 2010 годы

МЕРОПРИЯТИЯ ПО РАЗВИТИЮ СЛУЖБЫ КРОВИ

Финансовое обеспечение мероприятия,
млрд. рублей

12,0

ОХВАЧЕНО 63 СУБЪЕКТА РОССИЙСКОЙ ФЕДЕРАЦИИ



■ С 2009 года участвуют:

Республика Башкортостан
Республика Коми
Республика Мордовия
Республика Саха (Якутия)
Республика Северная Осетия – Алания
Республика Татарстан
Удмуртская Республика
Алтайский край
Камчатский край
Красноярский край
Пермский край

Приморский край
Хабаровский край
Архангельская область
Кемеровская область
Кировская область
Магаданская область
Мурманская область
Новосибирская область
Оренбургская область
Орловская область
Псковская область

Рязанская область
Сахалинская область
Свердловская область
Смоленская область

■ С 2008 года участвуют:

Воронежская область
Калужская область
Костромская область
Пензенская область
Республика Марий Эл
Чувашская Республика
Республика Карелия
Республика Бурятия
Забайкальский край
Астраханская область
Ростовская область
Республика Дагестан
Краснодарский край

■ С 2010 участвуют:

Республика Адыгея
Республика Алтай
Республика Ингушетия
Кабардино-Балкарская Респ.
Республика Калмыкия
Республика Татарстан
Ставропольский край
Амурская область
Брянская область
Владимирская область
Вологодская область
Ивановская область
Иркутская область
Курская область
Костромская область
Ленинградская область
Нижегородская область
Омская область
Тамбовская область
Тверская область
Томская область
Тюменская область
Челябинская область
Ярославская область



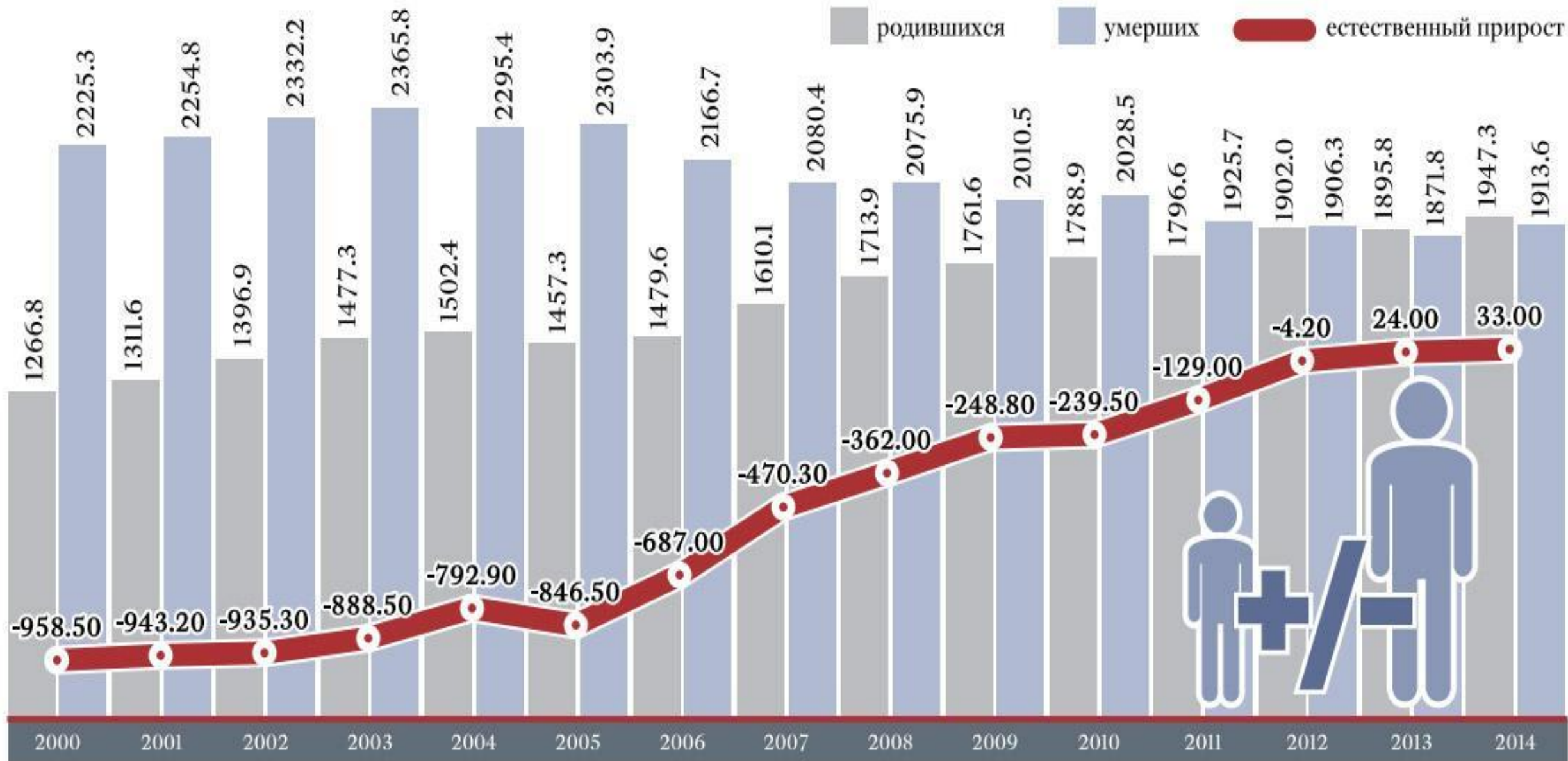
МИНИСТЕРСТВО
ЗДРАВООХРАНЕНИЯ
И СОЦИАЛЬНОГО РАЗВИТИЯ
РОССИЙСКОЙ ФЕДЕРАЦИИ

Демографическая политика

- Для снижения уровня смертности стали финансироваться массовые медицинские обследования населения, оказание первой медицинской помощи, проведение вакцинаций и др.;
- Для стимулирования рождаемости с 2007 г. женщины стали получать пособие по уходу за ребенком до 1,5 лет;
- Работающим мамам начали выплачивать пособий в размере 40% от заработка;
- Начались выплаты материнского капитала
- В 2007 г. рождаемость составила 1,6 млн человек при смертности в 2,08 млн человек.

РОЖДАЕМОСТЬ, СМЕРТНОСТЬ И ЕСТЕСТВЕННЫЙ ПРИРОСТ НАСЕЛЕНИЯ В РОССИИ В 2000-2014 ГОДАХ, ТЫС. ЧЕЛ.

Источник: Федеральная служба
государственной статистики



Итоги социально-экономического развития страны

- Экономика России продемонстрировала темпы роста, которые составляли в среднем 7% в год;
- Вдвое сократилась инфляция;
- Значительно был сокращен государственный долг;
- Золотовалютные резервы выросли в 40 раз;
- Решена проблема внешней задолженности;
- Создан Стабилизационный фонд;
- Успешно были реализованы национальные проекты – здравоохранение, образование и жилищное строительство получили стимулы к развитию;
- Решалась демографическая проблема.

Итоги социально-экономического развития страны

- Оставалась проблема сохранения топливно-энергетической и сырьевой составляющей в экономике;
- Сохранялся высокий уровень инфляции;
- Укрепление рубля вело к увеличению импортных поставок, что пагубно влияло на отечественное производство:
 - Автомобилестроение;
 - Авиастроение;
 - Приборостроение;
 - Судостроение;
 - Химическая промышленность;
 - Пищевая промышленность и сельское хозяйство.