

Тема:
«Городской пейзаж»




Цели:

1. Учиться использовать свойства линейной и воздушной перспективы


Жанры живописи

1. Натюрморт
2. Портрет
3. Пейзаж
4. Батальный
5. Исторический
6. Анималистический
7. Бытовой




Пейзаж

1. Сельский
2. Городской
3. Индустриальный
4. Лесной
5. Горный
6. Морской



А.Саврасов



А.Куинджи «Берёзовая роща»




Городской

пейзаж



«Городской пейзаж» можно построить таким образом»



«Городской пейзаж» можно построить
таким образом»



«Городской пейзаж» можно построить таким образом»



Задание

- ◆ Нарисовать городской пейзаж, используя правила линейной и воздушной перспективы (смотри слайды 6, 7, 8). Можно нарисовать свой упрощенный вариант сельской улицы.
- ◆ Сфотографируй работу и пришли 18 мая в «Сетевой город», в ВК или на почту frivolite71@mail.ru