

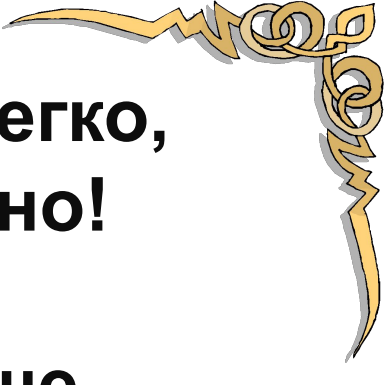

ТЕМА УРОКА :

# ИНТЕРЬЕР ЖИЛОГО ДОМА

## ИНТЕРЬЕР –

([фр.](#) *in-térieur* внутреннее пространство помещения), —внутренний мир дома, обстановка, складывающаяся из отдельных элементов.

ДИЗАЙН – конструирование машин, вещей, интерьеров основанное на принципах сочетания удобства, экономичности и красоты



**ДОМА и тысячу дней прожить легко,  
выйдешь из дому – и час трудно!**

**Мой ДОМ – моя Крепость!**

**В гостях хорошо, а ДОМА лучше.  
ДОМ вести- не лапти плести!**

## **СТИЛИ В ИНТЕРЬЕРЕ**

**Стиль** — совокупность признаков,  
художественного оформления;

**Исторический**

**Этнический**

**Современный**



# ИСТОРИЧЕСКИЙ СТИЛЬ



БАРОККО



ГОТИКА



АНТИЧНОСТЬ



МОДЕРН



# ЭТНИЧЕСКИЙ СТИЛЬ



ВОСТОЧНЫЙ



АФРИКАНСКИЙ



КАНТРИ

# СОВРЕМЕННЫЙ СТИЛЬ



АВАНГАРД



ХАЙ-ТЕК



МИНИМАЛИЗМ




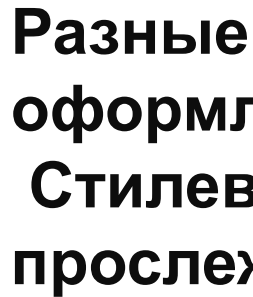
# Цвет в интерьере



# Что такое план?

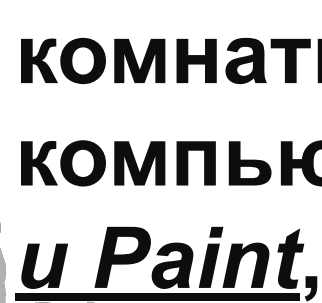

- **План** – это изображение предметов такими, как мы их видим сверху.





Разные помещения дома могут быть оформлены как в одном, так и в разных стилях. Стилиевое единство интерьера должно прослеживаться в пределах одного помещения.

## ДОМАШНЕЕ ЗАДАНИЕ

1. Выучить основные понятия по теме урока, которые записаны в тетради.
  2. Выполнить план и эскиз интерьера комнаты (можно с помощью компьютерной программы PowerPoint и Paint, распечатать)
- 
- 




# План к описанию помещения

## Применяемый план

- 1. Само помещение (какое?)...
- Стены – (какие?)...
- Дверь – (какая?)...
- Полы – (какие?)...
- Окна – (какие?)...

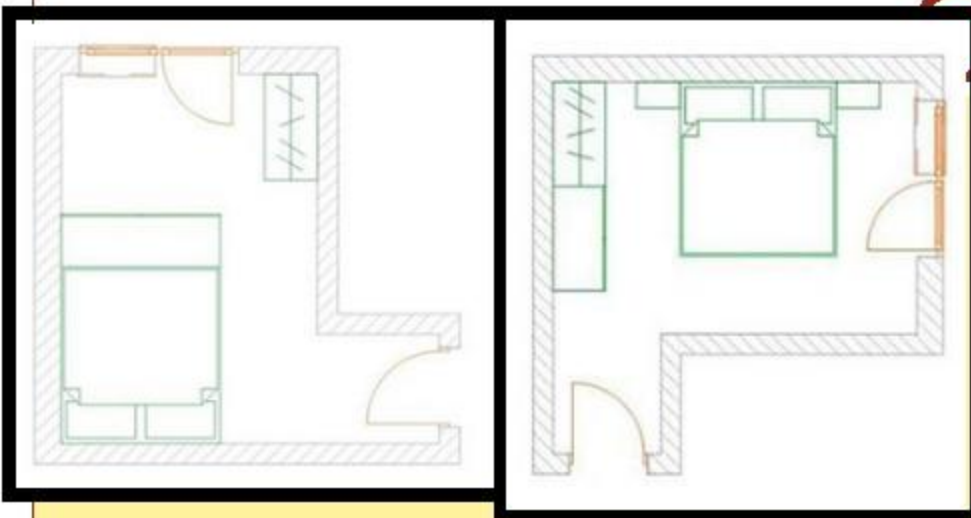
- 2. Мебель, сантехника...
- Стулья – (какие?)...

- Гардероб, шкаф – (какой?)...
- Диван – (какой?)...
- Другие предметы в комнате.
- 3. Как предметы расставлены, в каком порядке.



moreidai.ru

## Наша комната! Выбор оптимального варианта проекта

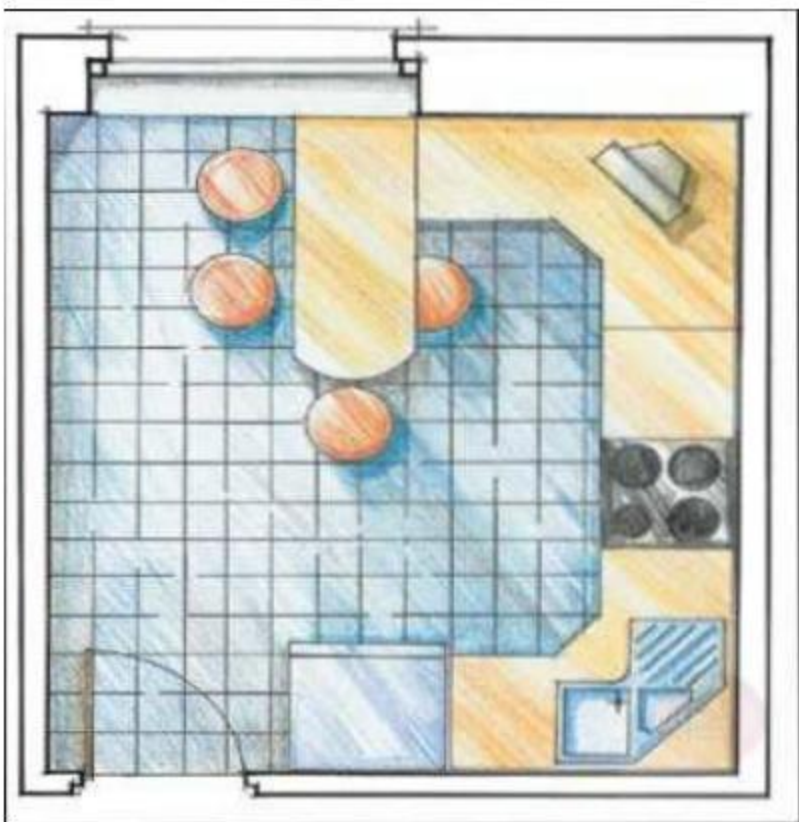


Для своего проекта мы выбрали спальню. Рассматривали несколько вариантов и остановились на этом. В центр мы поставили кровать, по бокам элементы интерьера. Комната выполнена в стиле эклектика.





# Домашнее задание

- План
- Эскиз



Гуца  
на





Эскиз каждой стены



# План описания «Интерьер моей комнаты»:

I. Описание помещения:

- а) Пол;
- б) Стены;
- в) Потолок;                      г) Освещение

II. Описание обстановки комнаты:

- а) Мебель: стол, шкаф, диван;
- б) Оборудование: телевизор, компьютер, ноутбук;

III. Какое у меня настроение, когда я прихожу в мою комнату? Моё отношение.

Как я поддерживаю чистоту и порядок ?

