


МБОУ КАЛАЧЕЕВСКАЯ СОШ №1

КАРТИНА ПО НОМЕРКАМ



ВЫПОЛНИЛА :СТРОТОВА ОЛЬГА АНДРЕЕВНА.

УЧЕНИЦА 6 «А» КЛАССА

РУКОВОДИТЕЛЬ :ПОКУСАЕВА Л.В.

ЦЕЛЬ И ЗАДАЧИ.

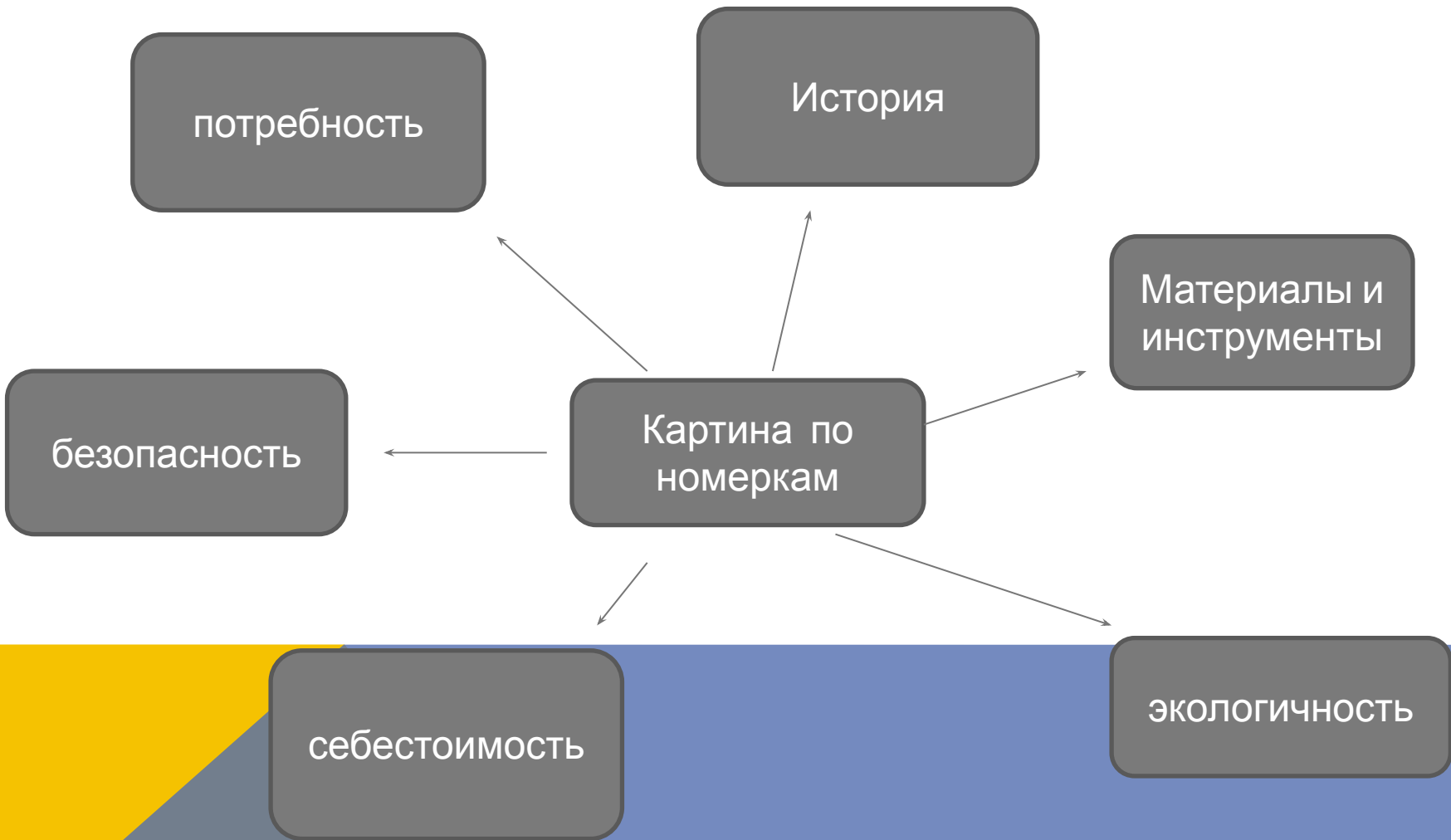
ЦЕЛЬ : ВЫПОЛНИТЬ ИЗДЕЛИЕ.

ЗАДАЧИ: НАРИСОВАТЬ ЖИВОПИСЬ ПА
НОМЕРАМ ДЛЯ УКРАШЕНИЯ ИНТЭРЬЕРА
СВОЕЙ КОМНАТЫ.

ИСТОРИЯ ПОЯВЛЕНИЯ ЖИВОПИСИ ПО НОМЕРАМ .



СХЕМА ОБДУМЫВАНИЯ .



Выбор варианта
1 подбор к интерьеру дома .
2 экологичность .
3 трудность выполнения

изделие	Критерий выбора			Сумма
вышивка	-	+	-	1
Картина по номеркам	+	+	+	3


Вывод: Оценив все изделия ,и подытожив варианты ,я решила выбрать картину по номеркам так –как она хорошо подходит к интерьеру моей комнаты ,и нет

Особой трудности выполнения .

ИДЕИ И ВАРИАНТЫ.

В магазине было множество разных наборов по номеркам .Но я остановилась на

котёнке в гамаке .Он мне очень поннравился .



ПОСЛЕДОВАТЕЛЬНОСТЬ ИЗГОТОВЛЕНИЯ

▪

1. Распаковала набор для рисования .
2. Приготовила принадлежности .
3. Начала закрашивать цифры на холсте .
4. Готовую работу покрыла закрепителем .

МОЯ РАБОТА ГОТОВА !

Мне очень понравилось раскрашивать картину по номеркам как –так это ни составило особого труда . И мне было очень интересно . Мне захотелось

Приобрести ещё одну картину .



СПАСИБО ЗА ВНИМАНИЕ !

