

Республиканский заочный творческо-исследовательский
Проект по краеведению «Экспедиция в прошлое».

«Каждому дереву – своя честь».

ЕЛЬ

Выполнили учащиеся 2 класса МОУ «Шелтозерская
СОШ» под руководством Мустиевой А.А., Зыль Е.М.



Актуальность нашего проекта:

Все мы любим наряжать на новогодние праздники ёлку. Именно это дерево – главный символ Нового года, без которого тот теряет свою таинственность.

Ведь так приятно, когда дом наполняет аромат еловых иголок. Тогда все вокруг как будто дышит загадочностью. И мы заинтересовались такими вопросами: «Почему на Новый год наряжают ёлку?» «Почему ёлка является символом Нового года?»

В ходе проекта мы решали такие задачи:


- изучить историю украшения новогодней ели;
- выяснить роль ели в карельской мифологии и обрядности;
- показать роль ели в области метеорологии;
- выступить с проектом перед учащимися начальных классов.



Ёлка новогодняя в комнате стоит
И, блестя игрушками, с нами говорит.
Вспоминает ёлочка с грустью зимний лес,
Полный звонких песенок, сказок и чудес.
Ёлка новогодняя, не грусти ты зря, —
Мы твои весёлые, верные друзья.
Так сверкай же радугой праздничной для нас,
Будь счастливой, ёлочка, как и мы сейчас!



Как мы украшаем елочку дома




Намной с мамой всегда ставили
Елочку на Новый год. Приносили Елку
из леса сама. Он ставил её в комнате,
и от ёлки раздавался прекрасный,
настойчивый гул. Мы с мамой и
Костиком бежали в магазин и
там же её украшали разноцветными
шариками, а папа, дожидаясь и
маленькой Елка одевалась в
красивую юбку.

Вот так Новый год проводили
дети, родители, бабушки, дедушки
и все вместе. Мы любили ёлочку
и все что было связано с ней. И
каждый год мы делали ёлочку
самостоятельно. И каждый год
мы делали её по-разному.

Украшение Елки

В нашей семье на Новый год принято
ставить настоящую живую Елку. Мама приносит
её за несколько дней до праздника. Елку мы ставим
в комнате, а вокруг елочки мы выкладываем
своими руками украшения. Мы делаем
своими руками украшения для елочки.
Мама достает шишки с иголками и выкладывает
их с елочкой. Мама выкладывает на елочку
шарики, снежинки, мамины украшения. Мама
делает украшения для елочки. Мама
делает украшения для елочки. Мама
делает украшения для елочки.

Вот так Новый год проводили
дети, родители, бабушки, дедушки
и все вместе. Мы любили ёлочку
и все что было связано с ней. И
каждый год мы делали ёлочку
самостоятельно. И каждый год
мы делали её по-разному.



Главным символом Нового года является ель. Почему ель, а не другое дерево?

Существуют несколько легенд, почему именно ёлка стала атрибутом Рождества и Нового года.

Одна из них гласит: «Когда родился Иисус Христос, то поздравить Деву Марию с этим событием потянулись не только люди, но и животные, птицы, растения. Все несли какие-то дары для младенца и его матери.

Среди всех присутствующих была и Ель. Но, когда подошла её очередь, заходить с поздравлениями, она не стала входить, а отошла в сторонку. Другие деревья очень удивились и спросили, почему же она так поступила. Ель, глядя на их пышную листву и богатые плоды, объяснила, что боится напугать Сына Божьего или уколоть своими иголками, и ей нечего подарить.

Растениям стало жаль ёлку, и они поделились с ней своими дарами: яркими цветами, сочными плодами, зелёными листочками, орехами. Когда такая красивая Ель приблизилась к младенцу, он заулыбался, и тут же над ней ещё ярче засверкала Вифлеемская звезда».



Долгое время в Древней Руси Новый год справляли 1 марта. Считалось, что именно весна символизирует начало нового – природа оживает, просыпаются растения, животные и насекомые. Позже его перенесли на 1 сентября и приурочили к завершению огородных работ.

1 января Новый Год начали праздновать в 1700 году, более 300 лет назад. Года начали исчислять со дня рождения Иисуса Христа – Сына Господа и Спасителя всех людей. Царь всей Руси, Петр Первый, издал указ, в котором призвал в первый день каждого года украшать дома ветками елей, зажигать костры, палить из пушек, ружей и поздравлять друг друга с наступившим новым годом.

В конце 20-х годов 20 столетия елка в России была запрещена вместе с празднованием Рождества и даже Нового года. Но в 1936 году вернулась как символ новогодних праздников. В январе 1937 года у Деда Мороза появилась обязательная спутница – Снегурочка, истоки которой лежат в языческой мифологии. А главная елка страны – Кремлевская – зажигается с 1954 года.





В древние времена люди верили в существование духов, которые жили в лесах на хвойных деревьях. Считалось, именно эти духи вызывают лютые морозы, насылают метели и запутывают охотников.

У карел ель считалась деревом лешего. Мох, растущий на ели, называли бородой лешего. В еловом лесу нельзя было смеяться, шуметь, собирать грибы, ягоды, рубить деревья. Наши предки были уверены, что если возле дома посадить ель, то в семье начнутся несчастья. В Карелии был известен дух леса под именем Тапио – хозяина лесных зверей. Чтобы охота была удачной, охотники задабривали Тапио и приносили ему дары в виде ржаной лепешки, которую клали на «стол Тапио» – ель с плоской вершиной. Ветку с «ели Тапио» охотники на медведя носили с собой во время «обхода», чтобы зверь не ушел далеко. Ель Тапио использовали также и при лечении скота



ель Тапио



Ель – почитаемое дерево у вепсов. По преданиям, у наших предков была Еловая роща, в которой народ молился богу Юмале. Изображение было слито из серебра и прикреплено к самой большой ели в роще.

Ель считали хозяйкой леса. Когда приходилось ночевать в лесу, просились у нее на ночь как у живого существа: «Елочка! Пусти меня поспать на ночь!»

Ель считалась оберегом, поскольку иголки на концах веток напоминали крест.

Во время грозы всегда старались спрятаться под елку.

Ель оберегала и скот. Пастух тайно на пожне обходил скот, держа в руках икону и вырванную с корнем елочку.



Выступление Головки Матвея «Лесной барометр»


- Лес говорит с нами на своём языке. Наши предки были наблюдательными и заметили, что хвойный лес реагирует на погоду. Ветви хвойных деревьев опускаются перед дождём и снегом и поднимаются перед ясной погодой. Из ветки сухой ели получается очень точный лесной барометр. Для изготовления барометра нужна часть ствола с длинной веткой. Длина вырезанного ствола примерно 20-30 см, а саму ветку опускаем до 50-60 см и обрезаем самый кончик. Обязательно счищаем кору и мелкие ветки. Важно сразу не наносить разметку, а понаблюдать пару дней, делая пометки. После того, как движения барометра станут понятными, можно наносить погодную шкалу.





Такой «лесной» барометр мы сделали с папой и братом для экологической тропы.





Ёлка летом просто ёлка:
Тронешь ветку - пальцам
колко,
Паутиной ствол обвит,
Мухомор внизу стоит.
Вот когда зима придёт,
Ёлка будто оживет:
На морозе распушится,
Под ветрами распрямится,
Вовсе не колючая,
Как цветок ,пахучая.
Пахнет не росой, не мёдом,
Ёлка пахнет Новым годом!





Выводы:

До Нового года нам удалось многое узнать о ели. Мы с интересом находили материал об истории новогодней ёлки, об отношении наших предков к этому дереву, использованию ели в быту.

В ходе исследования выяснили, что к ели относились как к священному дереву, много обрядов и ритуалов у вепсов и карел связано с нею – хозяйкой леса. Своими находками на занятиях по внеурочной деятельности мы поделились с учениками начальной школы. А изготовленный из ели барометр теперь показывает погоду на экологической тропе.



В проекте использованы:

- 1) Винокурова И.Ю. Мифология вепсов : энциклопедия
Петрозаводск : Издательство ПетрГУ, 2015.;**
- 2) Конкка А. Ель как дерево лесных духов в традиционных
верованиях и обрядах карел и населения сопредельных
территорий* (Данная статья продолжает исследование:
Конкка А. Ель с золотой вершиной, или дерево предков
(материалы по карельской мифологии и обрядности) //
Ученые записки Петрозаводского государственного
университета. 2018. № 7 . С. 113–121.;**
- 3) Ресурсы Шелтозерского вепсского этнографического
музея имени Р.П. Лонины;**
- 4) Интернет – ресурсы.**