



Организация работы по обучению учащихся ПДД в МБОУ Новосильская СОШ г.Новосиль



НАШ ОТРЯД ДОРОЖНЫЙ ДОЗОР



Сохранение жизни и здоровья детей

Главные задачи:

- ✓ обучить детей безопасному поведению на улицах и дорогах
- ✓ подготовить команду юных инспекторов, которые, будут активно пропагандировать, и



Сотрудничество отряда юных инспекторов движения с инспекторами ОГИБДД «Новосильское»

Важную роль в реализации кружка играет тесное сотрудничество с инспектором ОГИБДД МОМВД РФ «Новосильское».



**Максимов
Роман Юрьевич**



Организация и проведение месячника безопасности дорожного движения в рамках проведения Всероссийской профилактической операции “Внимание – дети!” (совместно с отделом ГИБДД)



Работа кружка «**Дорожный дозор**» под руководством педагога Центра Точки Роста Перстнева Александра Михайловича способствует воспитанию полноценного участника дорожного движения, формированию транспортной культуры и выработке правильных навыков и привычек поведения на проезжей части. Воспитание в детях таких качеств, как дисциплинированность, внимание, собранность, ответственность, осторожность и уверенность, основная цель на которую направлена работа. Ведь часто именно отсутствие их у человека становится причиной дорожных происшествий.






В целях профилактики безнадзорности, беспризорности и правонарушений несовершеннолетних, а также защиты их законных прав и интересов на базе школы был создан учительско-родительский патруль.



«Родительский патруль» безопасность наших детей в наших руках!


«Родительский патруль» проводит работу, направленную на выявление и пресечение нарушений ПДД несовершеннолетними



Осуществляет рассмотрение и обсуждение основных направлений деятельности ОУ по вопросу предупреждения детского дорожно-транспортного травматизма на общешкольных собраниях



Зам.директора по ВР
Клименко А.П.



Совместная деятельность сближает учителей, детей и родителей, учит взаимопониманию, доверию, делает их настоящими партнерами. Для ребенка очень важно взаимопонимание между учителями и родителями.



Правила дорожной безопасности должен знать каждый!

Родители пример для подражания детей, поэтому только ответственное отношение к ПДД взрослых, сформирует ответственное поведение на дорогах у детей!



Основные задачи деятельности «Родительского патруля»:

1. «Родительский патруль» проводит работу по выявлению недостатков улично-дорожной сети по маршруту «дом-школа-дома» для объективной оценки и принятия мер по их устранению совместно с дорожной инспекцией ГИБДД;
2. В случае выявления правонарушений учащимися или их родителями (законными представителями), может обратиться к Администрации ОУ, для дальнейшего предотвращения правонарушений и проведения профилактических бесед с законными представителями воспитанников
3. осуществляет контроль за ношением учеников младших классов световозвращающей атрибутики с активной популяризацией данных элементов среди родителей образовательной организации.
4. Осуществление контроля соблюдения правопорядка на территориях, определенных для патрулирования
5. Контролировать транспортные средства, подъезжающие к ОУ на соблюдение правильной парковки и остановки для высадки пассажиров согласно ПДД





ДИСТАНЦИОННОЕ ОБУЧЕНИЕ

СИСТЕМА ОБУЧЕНИЯ ДЕТЕЙ ПРАВИЛАМ ДОРОЖНОГО ДВИЖЕНИЯ

Задача руководителя отряда ЮИД – сделать так, чтобы обучение ПДД стало интересным для всех детей.

ПРИМЕРЫ РАБОТЫ

ОСТАНОВКА И СТОЯНКА ТРАНСПОРТНОГО СРЕДСТВА

Часто будущие водители путают запрещающие знаки стоянки и остановки транспортного средства. Они ведь, действительно, похожи. Чтобы такого больше не повторилось, давайте взглянем на эти знаки еще раз, но при этом включим воображение.



Стоянка запрещена

Здесь черта делит круг, образуя две буквы “С”.

Это знак, запрещающий Стоянку.

Остановка запрещена

В этом случае крест будто перечеркивает большую букву “О”. Это знак, запрещающий Остановку.



СТИХОТВОРНАЯ ФОРМА ПОДАЧИ ИНФОРМАЦИИ


Для машины, знают все,
Есть дороги, есть шоссе.
Помнит также мал и стар,
Пешеходам – ТРОТУАР.

Я иду по тротуару,
Я гуляю не спеша.
И прогулка не опасна,
И погода хороша

ИГРОВАЯ ФОРМА ПОДАЧИ ИНФОРМАЦИИ

Игра – задание «Найди нарушителей»
Цель: выявить знания детей о ПДД, умение предвидеть дорожную ситуацию. На макете или на картинке ребёнку предлагается найти нарушителей дорожного движения и объяснить, почему он так думает.

Игра – задание «Собери светофор»
Цель: выявить знания детей о сигналах пешеходного и транспортного светофоров их сходства и различия. Задания: - собери пешеходный светофор; - собери транспортный светофор; - посмотри, чем они похожи и чем отличаются?; - для чего нужен жёлтый сигнал на транспортном светофоре? - на какой сигнал светофора ты будешь переходить проезжую часть?



Карта – задание «Дорожная разметка»
Цель: выявить знания детей о понятии «дорожная разметка»
Найди дорожную разметку (закрась геометрические фигуры, расположенные на разметке: «зебру» – зелёным цветом, «сплошную линию» – жёлтым, «стоп-линию» – красным) или закрой цветными геометрическими фигурами.

Игра «Собери знак», - закрепляет знание дорожных знаков и правила их выполнения, развивает память, внимание, мышление.

Занятия по фигурному вождению велосипеда



ЮИДовцы, совершенно, не против проводить свободное время на велосипеде.



Тестирование на знание ПДД– это систематическая **проверка** знаний правил безопасности дорожного движения




Классные часы



Деятельность отряда ЮИД «Дорожный дозор»

1. Классные часы с учащимися начальной школы на тему «Помни правила дорожного движения»
2. Участие в областной акции по профилактике детского дорожно-транспортного травматизма #вшколубездтп.
3. Месячник безопасности дорожного движения в рамках проведения Всероссийской профилактической операции «Внимание – дети!» (совместно с отделом ГИБДД)
4. Конкурс рисунков «Необычный дорожный знак» в начальных классах. Акция «Первоклассник и дорога»
5. Систематическое обновление школьного уголка по безопасности дорожного движения и информационного стенда отряда ЮИД
6. Акция памяти жертв ДТП
7. Проведение акций (совместно с отделом ГИБДД) «Самая заметная школа»
8. Выявление детей, имеющих велосипеды, организация с ними занятий



Спасибо за внимание!



*Соблюдайте правила
дорожного движения!*