



Выборы Президента Российской Федерации

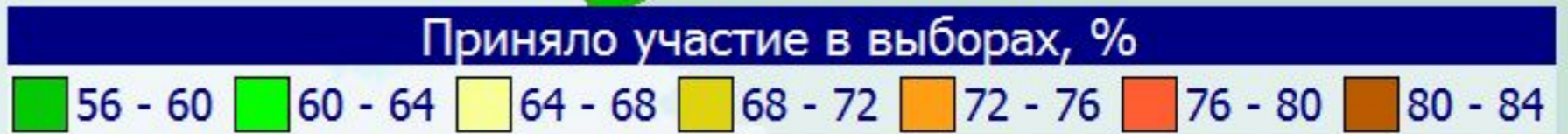
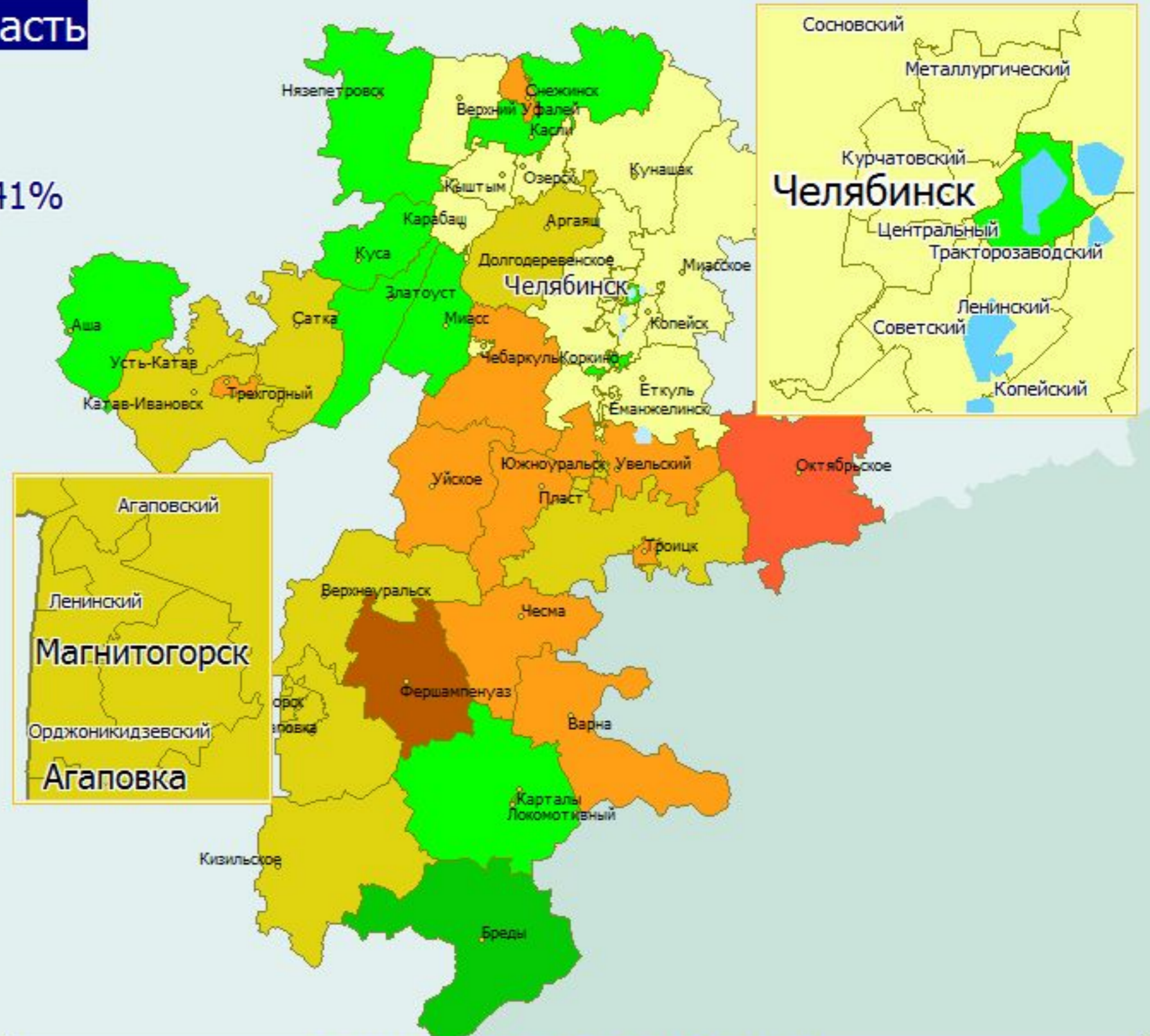
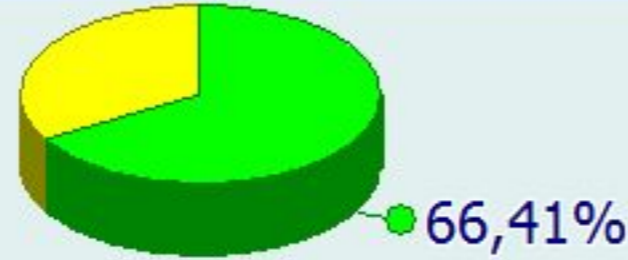
Информационный центр Избирательной комиссии Челябинской области

Выборы Президента Российской Федерации

Процент избирателей, принявших участие в выборах

| Максимальные и минимальные значения | |
|---|--------|
| 1.Нагайбакский район | 80,56% |
| 2.Октябрьский район | 76,90% |
| 3.Пластовский район | 75,11% |
| 4.Уйский район | 74,72% |
| 5.Увельский район | 73,90% |
| 6.Чебаркульский район | 73,67% |
| 7.Троицкий городской округ | 73,52% |
| 8.Трёхгорный городской округ | 73,36% |
| 9.Варненский район | 72,50% |
| 10.Снежинский городской округ | 72,39% |
| 11.Чесменский район | 72,31% |
| 12.г. Магнитогорск, Правобережный район | 71,73% |
| 13.Кизильский район | 71,69% |
| 14.г. Магнитогорск, Ленинский район | 71,28% |
| 15.Агаповский район | 71,02% |
| 16.Усть-Катавский городской округ | 70,94% |
| 17.Троицкий район | 70,17% |
| 18.Саткинский район | 69,84% |
| 19.Аргаяшский район | 69,40% |
| 20.Южноуральский городской округ | 69,39% |
| 21.г. Магнитогорск, Орджоникидзевский район | 69,02% |
| 22.Верхнеуральский район | 68,06% |
| 23.Катав-Ивановский район | 68,03% |
| 24.Карабашский городской округ | 67,15% |
| 25.Чебаркульский городской округ | 66,74% |
| 26.Кыштымский городской округ | 66,34% |
| 27.Еткульский район | 66,24% |
| 28.Верхнеуфалейский городской округ | 66,22% |
| 29.г. Челябинск, Калининский район | 65,96% |
| 30.г. Челябинск, Metallургический район | 65,84% |
| 31.Озёрский городской округ | 65,78% |
| 32.Сосновский район | 65,23% |
| 33.г. Челябинск, Курчатовский район | 65,07% |
| 34.г. Челябинск, Ленинский район | 64,96% |
| 35.г. Челябинск, Центральный район | 64,78% |
| 36.Кунашакский район | 64,69% |
| 37.Еманжелинский район | 64,35% |
| 38.Красноармейский район | 64,33% |
| 39.Копейский городской округ | 64,20% |
| 40.г. Челябинск, Советский район | 64,11% |
| 41.Кусинский район | 63,64% |
| 42.Ашинский район | 63,11% |
| 43.г. Челябинск, Тракторозаводский район | 63,04% |
| 44.Нязепетровский район | 63,03% |
| 45.Каслинский район | 62,58% |
| 46.Коркинский район | 62,48% |
| 47.Миасский городской округ | 62,20% |
| 48.Златоустовский городской округ | 61,02% |
| 49.Карталинский район | 60,42% |
| 50.Локомотивный городской округ | 60,08% |
| 51.Брединский район | 58,66% |

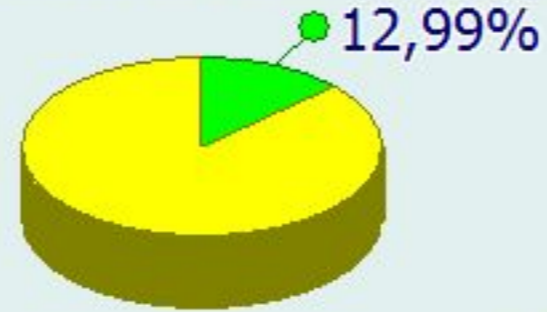
Челябинская область



Выборы Президента Российской Федерации

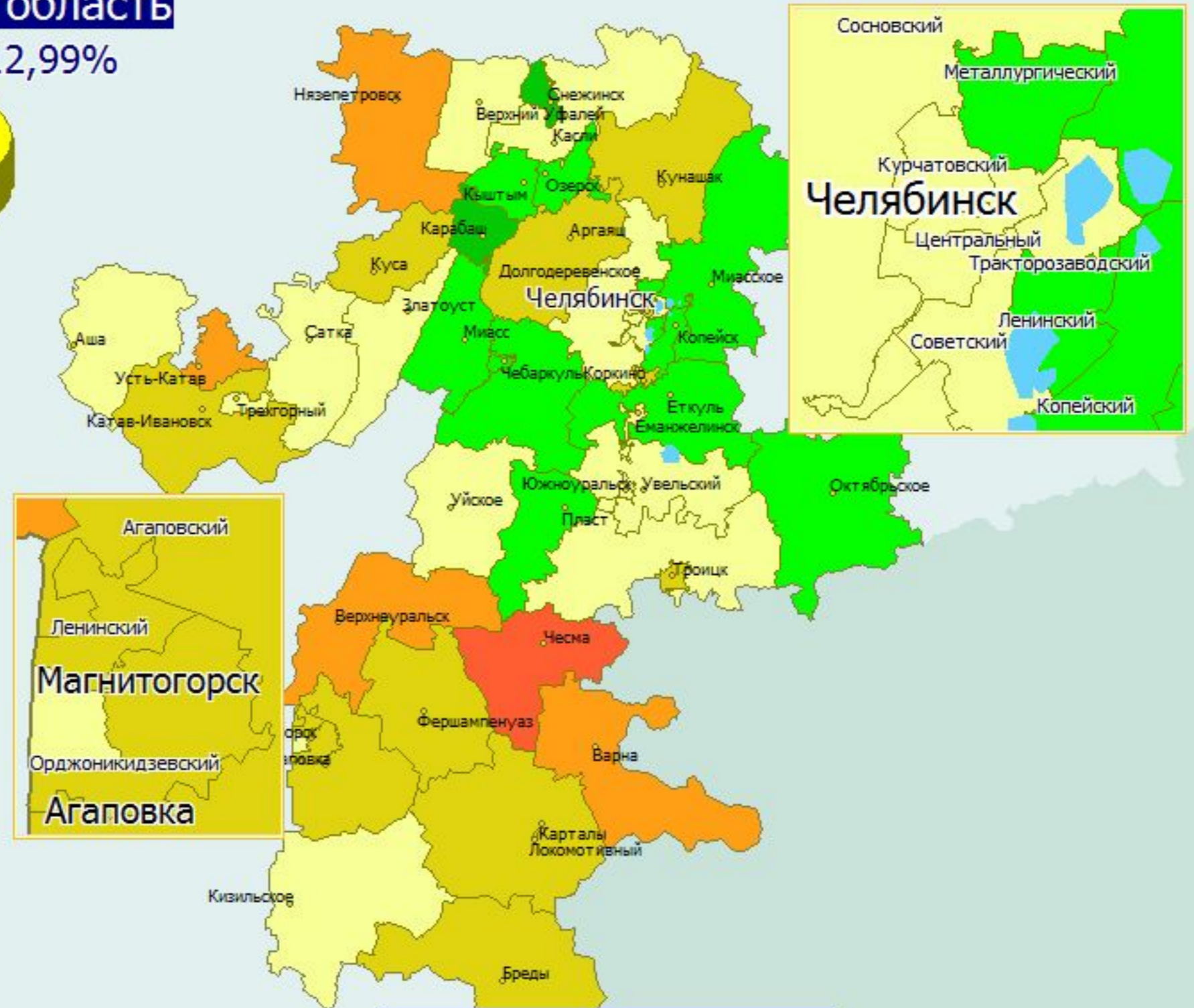
Грудинин П.Н. Процент голосов, поданных за кандидата

Челябинская область



Максимальные и минимальные значения

| | |
|---|--------|
| 1.Чесменский район | 19,98% |
| 2.Усть-Катавский городской округ | 17,54% |
| 3.Варненский район | 16,81% |
| 4.Верхнеуральский район | 16,39% |
| 5.Нязепетровский район | 16,21% |
| 6.Кусинский район | 15,64% |
| 7.Катав-Ивановский район | 15,58% |
| 8.Брединский район | 15,42% |
| 9.Коркинский район | 15,18% |
| 10.Троицкий городской округ | 15,01% |
| 42.г. Челябинск, Metallургический район | 11,73% |
| 43.Еткульский район | 11,61% |
| 44.г. Челябинск, Ленинский район | 11,52% |
| 45.Октябрьский район | 11,38% |
| 46.Кыштымский городской округ | 11,05% |
| 47.Копейский городской округ | 10,73% |
| 48.Красноармейский район | 10,72% |
| 49.Чебаркульский район | 10,30% |
| 50.Снежинский городской округ | 9,99% |
| 51.Карабашский городской округ | 9,80% |



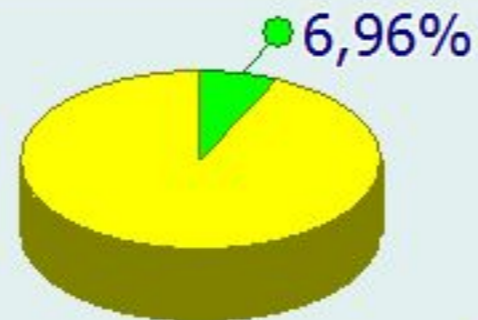
Голосов за кандидата, %

| | |
|---------|---------|
| 8 - 10 | 14 - 16 |
| 10 - 12 | 16 - 18 |
| 12 - 14 | 18 - 20 |

Выборы Президента Российской Федерации

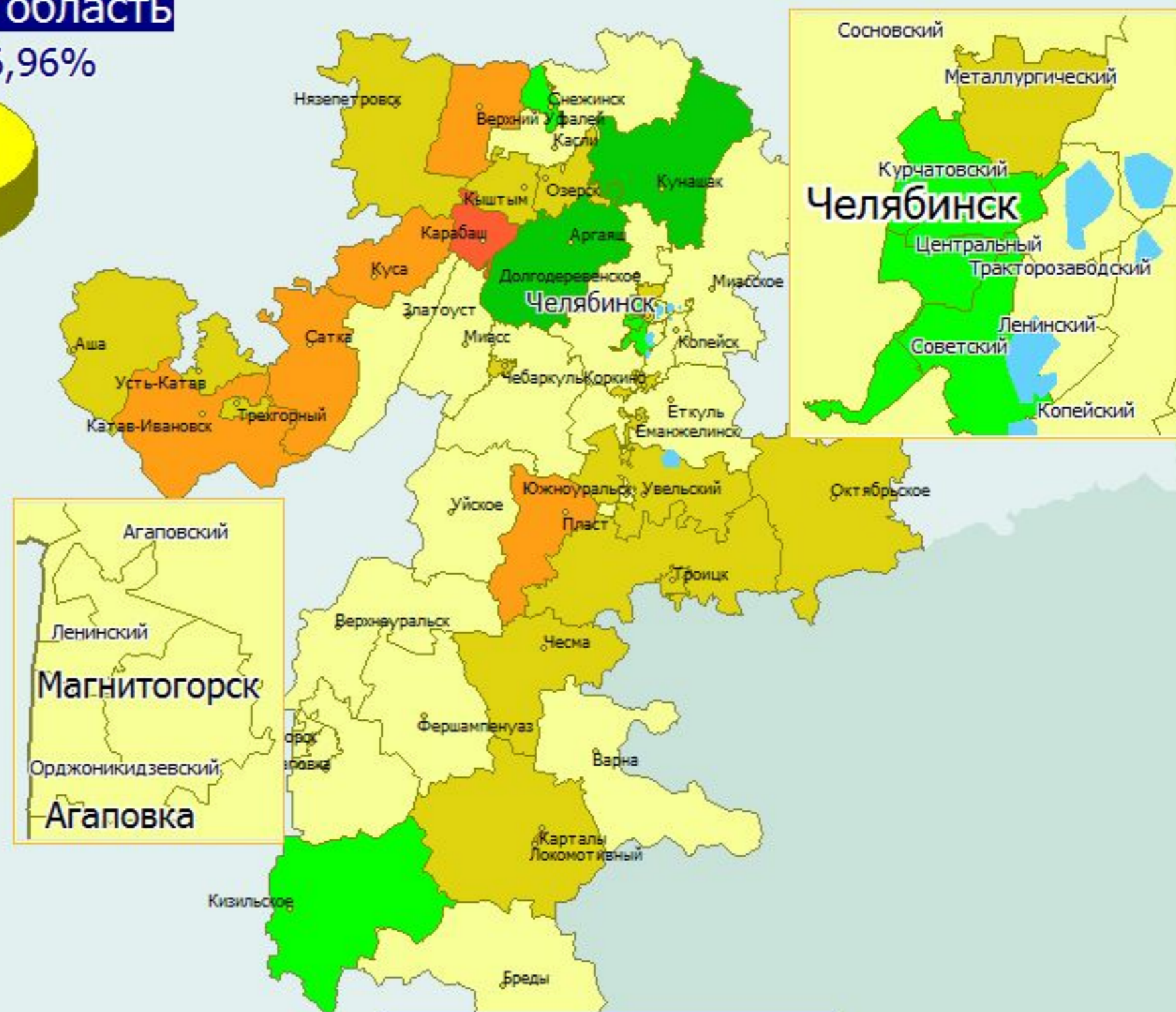
Жириновский В.В. Процент голосов, поданных за кандидата

Челябинская область



Максимальные и минимальные значения

| | |
|-------------------------------------|--------|
| 1.Карабашский городской округ | 11,18% |
| 2.Катав-Ивановский район | 10,18% |
| 3.Локомотивный городской округ | 9,95% |
| 4.Кусинский район | 9,76% |
| 5.Верхнеуфалейский городской округ | 9,43% |
| 6.Пластовский район | 9,27% |
| 7.Саткинский район | 9,27% |
| 8.Кыштымский городской округ | 8,86% |
| 9.Усть-Катавский городской округ | 8,80% |
| 10.Карталинский район | 8,61% |
| <hr/> | |
| 42.Еткульский район | 6,02% |
| 43.Миасский городской округ | 6,02% |
| 44.г. Челябинск, Курчатовский район | 5,99% |
| 45.г. Челябинск, Советский район | 5,98% |
| 46.г. Челябинск, Калининский район | 5,89% |
| 47.Кизильский район | 5,62% |
| 48.Снежинский городской округ | 5,25% |
| 49.г. Челябинск, Центральный район | 5,07% |
| 50.Кунашакский район | 3,78% |
| 51.Аргаяшский район | 3,60% |



Голосов за кандидата, %

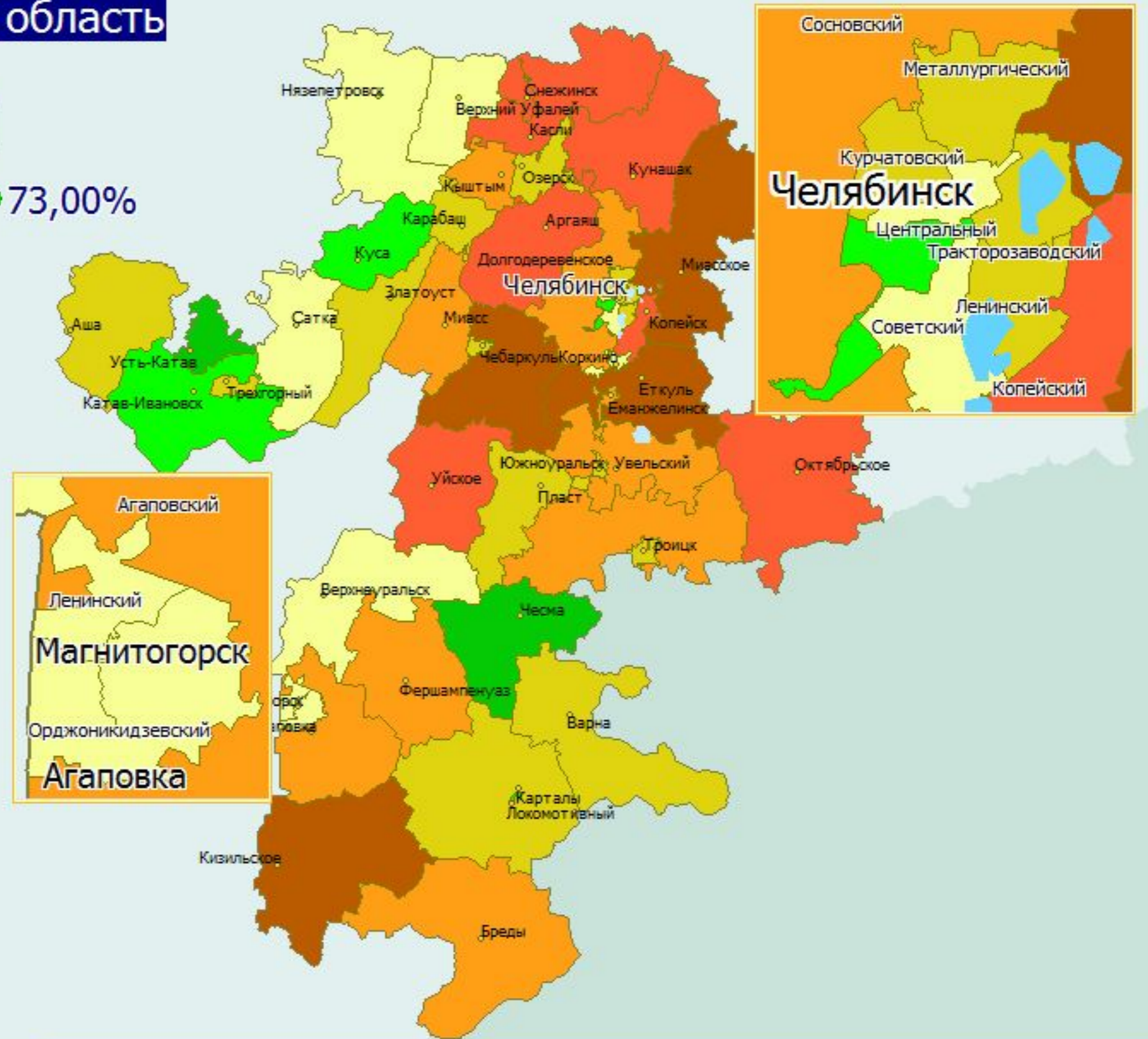
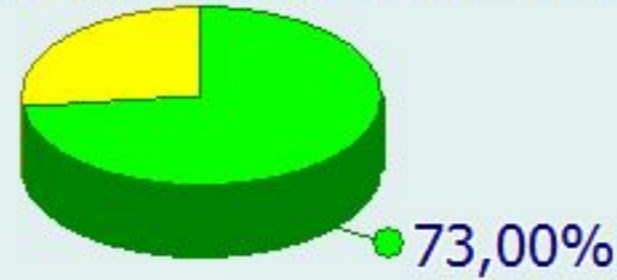
| | |
|-----------|-------------|
| 3.0 - 4.5 | 7.5 - 9.0 |
| 4.5 - 6.0 | 9.0 - 10.5 |
| 6.0 - 7.5 | 10.5 - 12.0 |

Выборы Президента Российской Федерации

Путин В.В. Процент голосов, поданных за кандидата

| Максимальные и минимальные значения | |
|---|--------|
| 1.Чебаркульский район | 78,76% |
| 2.Кизильский район | 78,67% |
| 3.Еткульский район | 78,40% |
| 4.Красноармейский район | 78,05% |
| 5.Снежинский городской округ | 77,74% |
| 6.Кунашакский район | 77,48% |
| 7.Аргаяшский район | 76,99% |
| 8.Каслинский район | 76,77% |
| 9.Октябрьский район | 76,67% |
| 10.Уйский район | 76,39% |
| 11.Копейский городской округ | 76,01% |
| 12.Сосновский район | 75,90% |
| 13.Нагайбакский район | 75,28% |
| 14.Миасский городской округ | 75,03% |
| 15.Увельский район | 74,98% |
| 16.Агаповский район | 74,31% |
| 17.Кыштымский городской округ | 74,23% |
| 18.Троицкий район | 74,10% |
| 19.Еманжелинский район | 74,08% |
| 20.Брединский район | 74,06% |
| 21.Ашинский район | 73,88% |
| 22.Карабашский городской округ | 73,87% |
| 23.Пластовский район | 73,84% |
| 24.Чебаркульский городской округ | 73,76% |
| 25.Южноуральский городской округ | 73,70% |
| 26.г. Челябинск, Ленинский район | 73,68% |
| 27.Златоустовский городской округ | 73,46% |
| 28.Трёхгорный городской округ | 73,25% |
| 29.Варненский район | 72,87% |
| 30.Озёрский городской округ | 72,71% |
| 31.г. Челябинск, Тракторозаводский район | 72,51% |
| 32.г. Челябинск, Metallургический район | 72,49% |
| 33.Карталинский район | 72,26% |
| 34.Троицкий городской округ | 72,14% |
| 35.г. Челябинск, Курчатовский район | 72,02% |
| 36.г. Магнитогорск, Правобережный район | 71,83% |
| 37.г. Челябинск, Калининский район | 71,78% |
| 38.Верхнеуральский район | 71,65% |
| 39.г. Челябинск, Советский район | 71,46% |
| 40.Коркинский район | 71,42% |
| 41.Верхнеуфалейский городской округ | 71,37% |
| 42.Нязепетровский район | 70,89% |
| 43.г. Магнитогорск, Орджоникидзевский район | 70,66% |
| 44.г. Магнитогорск, Ленинский район | 70,43% |
| 45.Саткинский район | 70,34% |
| 46.Локомотивный городской округ | 69,77% |
| 47.Кусинский район | 69,41% |
| 48.г. Челябинск, Центральный район | 69,20% |
| 49.Катав-Ивановский район | 68,47% |
| 50.Чесменский район | 67,81% |
| 51.Усть-Катавский городской округ | 66,82% |

Челябинская область



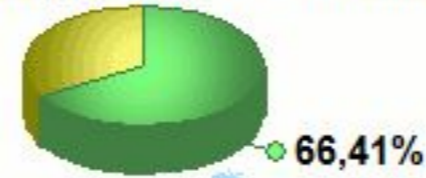
Выборы Президента Российской Федерации

Предварительные данные об итогах голосования

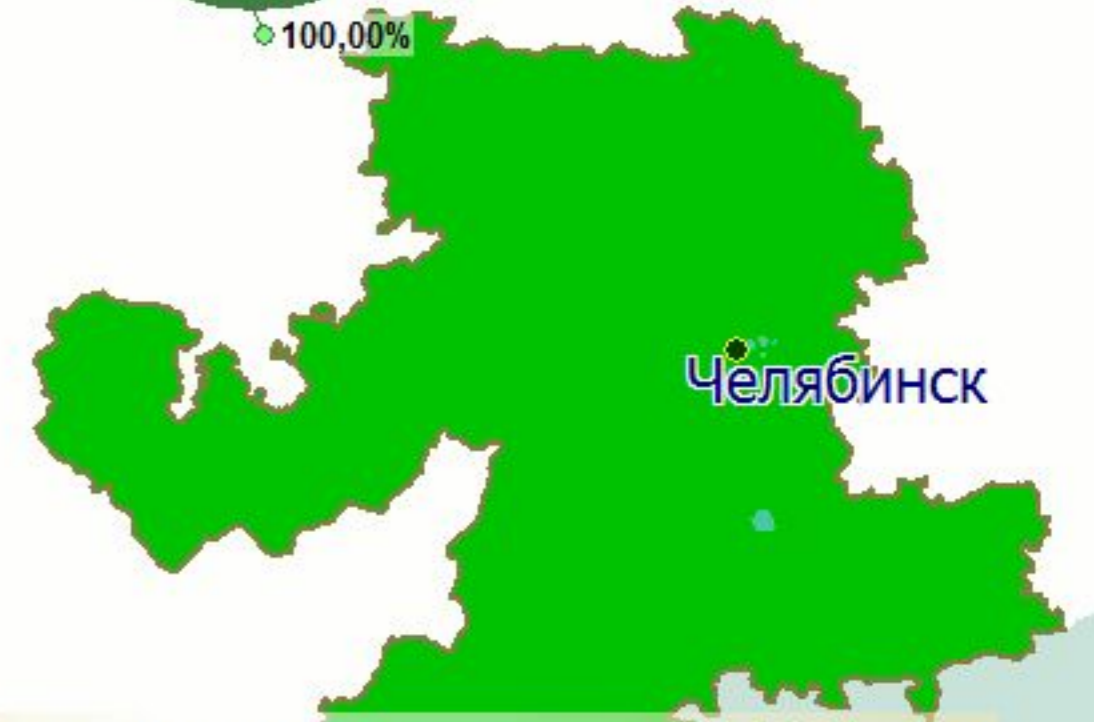
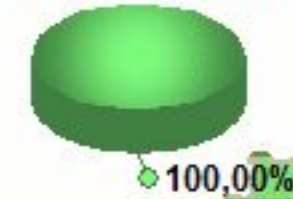
Итоги выборов



Приняло участие в выборах, %



Обработано протоколов, %



Протоколы участковых комиссий

Всего 2 305

Обработано 2 305

Итоги выборов (04.03.2012)



Приняло участие (04.03.2012)

