

«Волшебный карандаш»

1 часть



Советы школьного логопеда

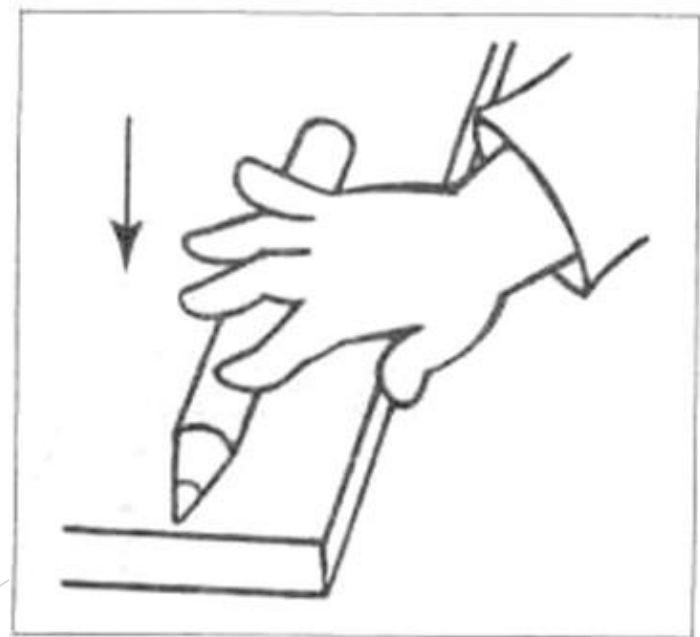
- ▶ Движения пальцев и кистей рук ребенка имеют особое развивающее воздействие. Влияние мануальных (ручных) действий на развитие мозга человека было известно еще во втором веке до нашей эры в Китае. Мудрецы того времени утверждали, что игры с участием рук и пальцев (подобные нашим народным играм-потешкам) приводят в гармоничные отношения тело и разум, поддерживают мозговые системы в превосходном состоянии.
- ▶ Эффективные упражнения для стимулирующего пальчикового массажа можно выполнять с помощью хорошо знакомого детям предмета — КАРАНДАША.
- ▶ Могут применяться различные карандаши: толстый шестигранный, толстый круглый, тонкий круглый, короткий либо длинный тяжелый карандаш. С этим предметом можно выполнять различные упражнения, сочетая их выполнение с проговариванием каких-нибудь двестишестидесяти или четверостиший:

ПИАНИНО

Нажимание на карандаш поочередно кончиками пальцев.

-- Сильно прижимай карандаш, который лежит на столе, кончиком каждого пальца.

Видишь, клавиш очень много,
Будто длинная дорога.
Если клавишу нажать -
Станет клавиша звучать.

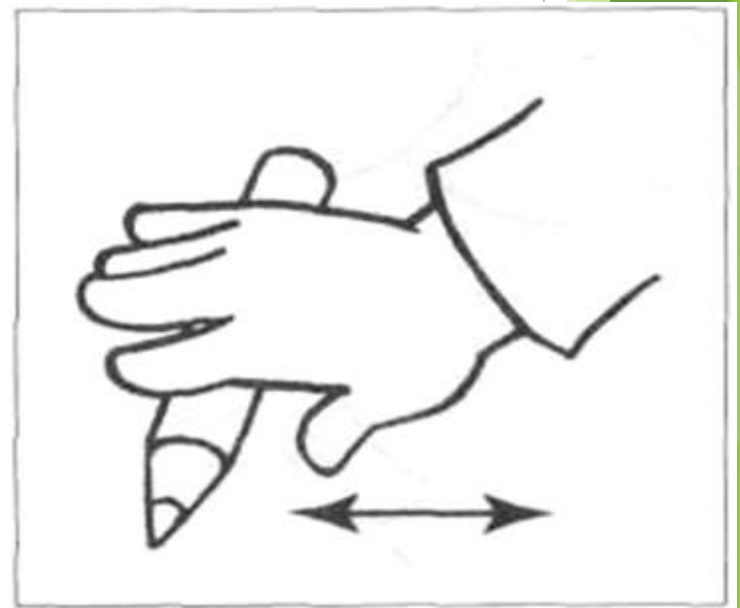


УТЮЖОК

Прокатывание карандаша по поверхности стола.

-- Возьми толстый карандаш. Положи его на стол. «Прогладь» карандаш сначала одной ладонью, потом другой. Покатай карандаш по столу (от кончиков пальцев до запястья).

Карандаш я покачу,
Вправо-влево - как хочу.

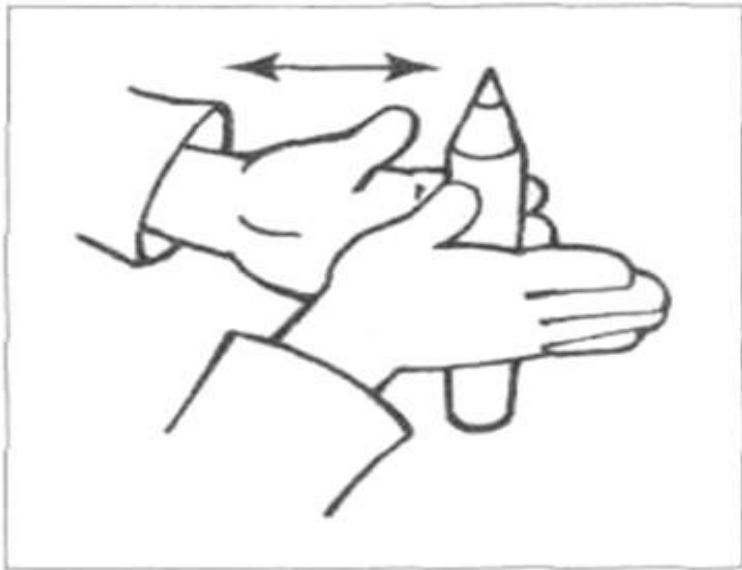


ДОБЫВАНИЕ ОГНЯ

Прокатывание карандаша между ладонями.

-- Положи карандаш на одну ладошку, прикрой его другой. Прокатывай карандаш между ладонями сначала медленно, а потом всё быстрее, от кончиков пальцев к запястьям. А теперь попробуй сделать это с двумя (тремя) карандашами.

**Карандаш я покручу,
Я огонь добыть хочу!**

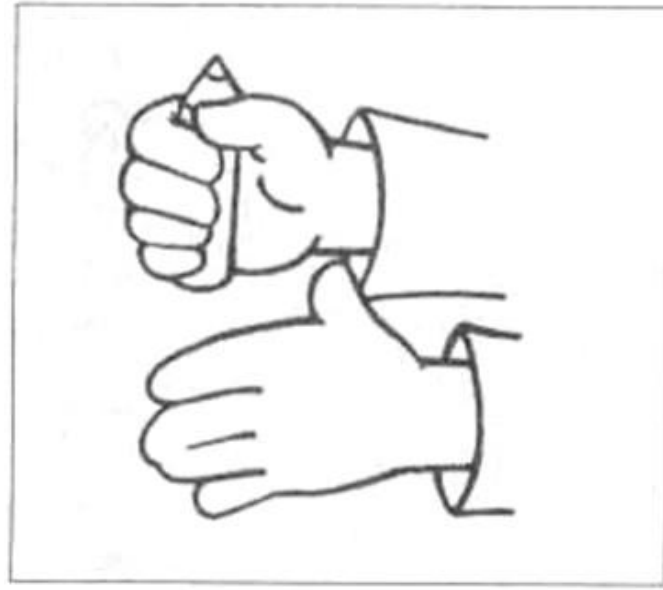


ПРЯТКИ

Сжимание карандаша в кулачке.

-- Возьми короткий карандаш и сожми его в кулачке, спрячь. А теперь спрячь в другой руке.

**Карандашик посжимаю
И ладошку поменяю.**

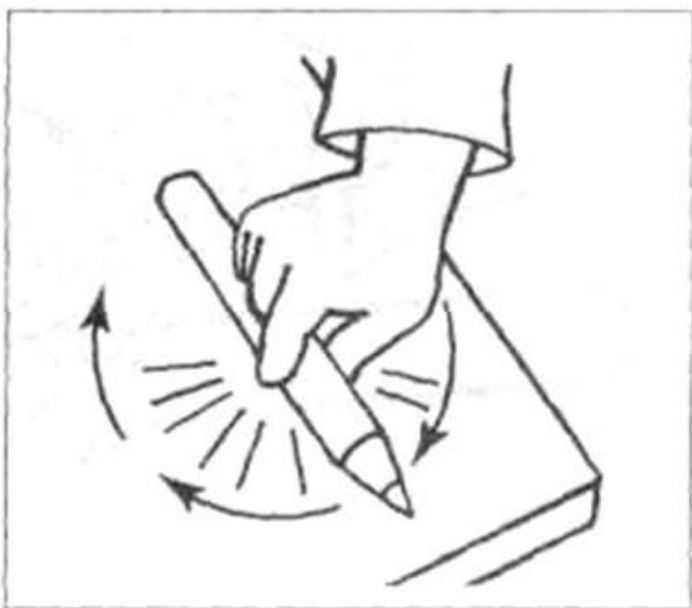


ВОЛЧОК

Вращение карандаша на столе указательным и большим пальцами.

-- Вращай карандаш на столе двумя пальцами сначала одной руки, а потом другой. Попробуй сделать то же большим и средним пальцами.

**По столу круги катаю,
Карандаш не выпускаю.**



ГОРОЧКА

Скатывание карандаша с тыльной поверхности кисти руки.
-- Положи карандаш на тыльную сторону кисти. Наклони руку вниз. Придерживай карандаш другой рукой. Пусть он скатится вниз с твоей руки, как с горки.

А на горке, на горе - лёд на радость детворе.
И летят со свистом санки, лыжи, пестрые ледянки....

