



Оценка эффективности и результативности исполнительных органов власти субъектов Российской Федерации

к.э.н., доц. Барменкова Н.А

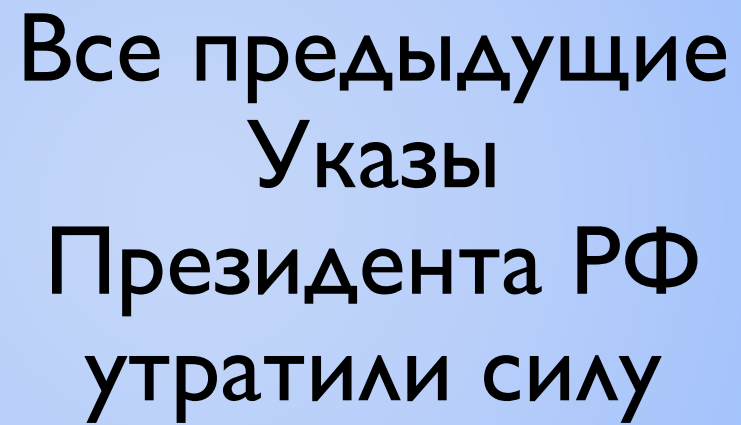
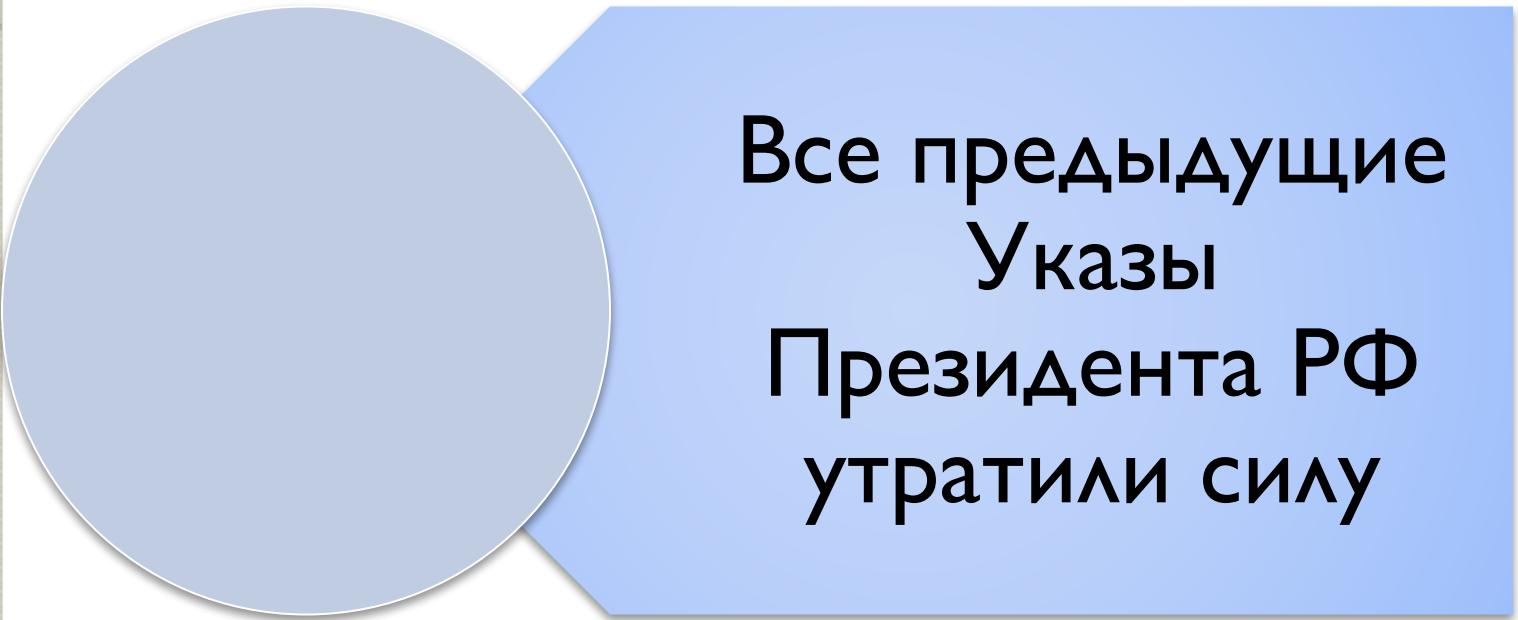

Москва, 2018

Указ Президента РФ от 28.06.2007 № 825 «Об оценке эффективности деятельности органов исполнительной власти субъектов Российской Федерации»

Указ Президента РФ от 21.08.2012 г. № 1199 «Об оценке эффективности деятельности органов исполнительной власти субъектов РФ».

Постановление Правительства РФ от 3 ноября 2012 года № 1142 «О мерах по реализации Указа Президента Российской Федерации» от 21 августа 2012 года № 1199»

Указ Президента РФ от 14 ноября 2017 г. № 548 «Об оценке эффективности деятельности органов исполнительной власти субъектов Российской Федерации»



**Все предыдущие
Указы
Президента РФ
утратили силу**

- **Постановление Правительства РФ от 19.04.2018 N 472 (ред. от 04.12.2018) "Об осуществлении мер по реализации государственной политики в сфере оценки эффективности деятельности органов исполнительной власти субъектов Российской Федерации и признании утратившими силу некоторых актов Правительства Российской Федерации"**



Министерству экономического развития Российской Федерации поручено:

- представлять ежегодно, до 1 октября года, следующего за отчетным, в Правительство Российской Федерации проект доклада Президенту Российской Федерации об оценке эффективности деятельности органов исполнительной власти субъектов Российской Федерации по итогам отчетного года с учетом динамики показателей оценки эффективности деятельности органов исполнительной власти субъектов Российской Федерации за 3-летний период;
- давать разъяснения по проведению оценки эффективности деятельности органов исполнительной власти субъектов Российской Федерации по повышению уровня социально-экономического развития и оценки эффективности деятельности органов исполнительной власти субъектов Российской Федерации по достижению высоких темпов наращивания экономического (налогового) потенциала территорий.

- Утверждены Методики оценки эффективности деятельности органов власти регионов по повышению уровня социально-экономического развития и по достижению высоких темпов наращивания экономического (налогового) потенциала территорий.
- Также утверждены новые Правила предоставления регионам грантов в форме межбюджетных трансфертов в целях содействия достижению и (или) поощрения достижения наилучших значений показателей по итогам оценки эффективности деятельности органов власти регионов по достижению высоких темпов наращивания экономического (налогового) потенциала территорий.
- Количество регионов, которые могут поощряться по итогам оценки эффективности работы, увеличено с 20 до 40. Размер гранта будет определяться исходя из численности населения и индекса бюджетных расходов региона.
- Кроме того, обновлен Перечень показателей, информацию о значениях которых для оценки эффективности работы должны представлять федеральные органы власти и организации. Новые показатели охватывают практически все сферы работы органов власти регионов.

Перечень показателей для оценки эффективности деятельности органов исполнительной власти субъектов Российской Федерации состоит из 24

Перечень показателей, информацию о значениях которых для оценки эффективности деятельности органов исполнительной власти субъектов Российской Федерации представляют федеральные органы исполнительной власти и организации

Наименование показателя	Единица измерения	Федеральный орган исполнительной власти, организация
1. Ожидаемая продолжительность жизни при рождении	лет	Росстат
2. Динамика реальной среднемесячной начисленной заработной платы	процентов	Росстат
3. Отношение среднедушевых денежных доходов населения за вычетом сумм обязательных платежей и оплаты услуг жилищно-коммунального хозяйства к стоимости фиксированного набора основных потребительских товаров и услуг	процентов	Росстат
4. Доля населения с денежными доходами ниже величины прожиточного минимума, установленной в субъекте Российской Федерации	процентов	Росстат
5. Коэффициент доступности жилья (количество лет, необходимых семье, состоящей из трех человек, для приобретения стандартной квартиры общей площадью 54 кв. метра с учетом среднего годового совокупного денежного дохода семьи)	лет	Минстрой России
6. Коэффициент миграционного прироста	человек на 10 тыс. человек	Росстат
7. Суммарный коэффициент рождаемости	единиц	Росстат
8. Уровень преступности	преступлений МВД России на 100 тыс. человек	Росстат

Перечень показателей 24 для оценки эффективности деятельности органов исполнительной власти субъектов Российской Федерации

9. Качество и доступность услуг жилищно-коммунального хозяйства (количество дней с нарушением снабжения водой, тепловой и электрической энергией в среднем на одного жителя; отношение среднедушевых расходов населения на оплату услуг жилищно-коммунального хозяйства к стоимости фиксированного набора основных потребительских товаров и услуг; доля утилизированных твердых коммунальных отходов в общем объеме твердых коммунальных отходов; доля нормативно очищенных сточных вод в общем объеме сточных вод):			
9.1. Количество дней с нарушением снабжения водой, тепловой и электрической энергией в среднем на одного жителя	дней		Минстрой России
9.2. Отношение среднедушевых расходов населения на оплату услуг жилищно-коммунального хозяйства к стоимости фиксированного набора основных потребительских товаров и услуг	процентов		Росстат
9.3. Доля утилизированных твердых коммунальных отходов в общем объеме твердых коммунальных отходов	процентов		Росприроднадзор
9.4. Доля нормативно очищенных сточных вод в общем объеме сточных вод	процентов		Росводресурсы
10. Динамика валового регионального продукта на душу населения	процентов		Росстат
11. Объем инвестиций в основной капитал (кроме бюджетных средств федерального бюджета, инвестиций в добывающие отрасли) на душу населения	тыс. рублей		Росстат
12. Интегральный индекс субъекта Российской Федерации в национальном рейтинге состояния инвестиционного климата в субъектах Российской Федерации	индекс		автономная некоммерческая организация "Агентство стратегических инициатив по продвижению новых проектов" ФНС России, Росстат
13. Отношение среднесписочной численности работников малых и средних предприятий к численности населения	процентов		ФНС России, Росстат
14. Плотность сети автомобильных дорог общего пользования (кроме дорог федерального значения), отвечающих нормативным требованиям к транспортно-эксплуатационным показателям	процентов		Минтранс России
15. Объем налоговых доходов консолидированного бюджета субъекта Российской Федерации (за вычетом: транспортного налога; налога на добычу полезных ископаемых; акцизов на автомобильный и прямогонный бензин, дизельное топливо, моторные масла для дизельных и (или) карбюраторных (инжекторных) двигателей, производимых на территории Российской Федерации; налога на прибыль и прочих платежей при выполнении соглашений о разделе продукции, в том числе платежей за пользование недрами, регулярных платежей за добычу полезных ископаемых (роялти); разовых поступлений) на душу населения, скорректированный на индекс бюджетных расходов	тыс. рублей		Минфин России
16. Отношение объема государственного долга субъекта Российской Федерации по состоянию на 1 января года, следующего за отчетным, к общему годовому объему доходов (без учета безвозмездных поступлений) бюджета субъекта Российской Федерации	процентов		Минфин России
17. Доля просроченной кредиторской задолженности в расходах консолидированного бюджета субъекта	процентов		Минфин России

Перечень показателей 24 для оценки эффективности деятельности органов исполнительной власти субъектов Российской Федерации

субъекта Российской Федерации

17. Доля просроченной кредиторской задолженности в расходах консолидированного бюджета субъекта Российской Федерации	процентов	Минфин России
18. Уровень безработицы (по методологии Международной организации труда)	процентов	Росстат
19. Оценка населением условий для самореализации, в том числе для самореализации детей	процентов	ФСО России
20. Оценка удовлетворенности населения услугами в сферах образования, здравоохранения, культуры, социального обслуживания	процентов	ФСО России
21. Доля жителей субъекта Российской Федерации, столкнувшихся с проявлениями коррупции	процентов	ФСО России
22. Оценка населением деятельности органов исполнительной власти субъекта Российской Федерации	процентов	ФСО России
23. Оценка населением эффективности деятельности органов государственной власти Российской Федерации	процентов	ФСО России
24. Результаты независимой оценки качества оказания услуг организациями социальной сферы	процентов	Минтруд России

УТВЕРЖДЕНЫ

постановлением Правительства

Российской Федерации

от 19 апреля 2018 г. N 472

Рейтинг губернаторов РФ. Итоги 2018 года.

- **Центр информационных коммуникаций «Рейтинг», в рамках проекта «Национальный рейтинг», опубликовал очередное исследование, посвящённое оценке деятельности глав субъектов Российской Федерации.**
- Объектом исследования являются руководители субъектов Российской Федерации. Хронологические рамки рейтинга охватывают январь-декабрь 2018 года.
- Результаты «Национального рейтинга» получены на основании заочного анкетирования, заочных и очных опросов представителей экспертного сообщества.
- Анкеты, рассылаемые экспертам, не только дают им возможность формально оценить работу того или иного регионального главы, но и предлагают обосновывать свои выводы. Подобные обоснования позволяют более детально выявить причины успеха или неудачи тех или иных руководителей субъектов РФ.

Первая группа рейтинга

№	глава субъекта РФ	субъект РФ		
			11	ХАБИРОВ Радий Фаритович с 11.10.2018. Сменил Р.З.Хамитова Республика Башкортостан
1	СОБЯНИН Сергей Семёнович	Город федерального значения Москва	12	АРТАМОНОВ Анатолий Дмитриевич Калужская область
2	МООР Александр Викторович с 29.05.2018. Сменил В.В.Якушева	Тюменская область	13	ИЛЮХИН Владимир Иванович Камчатский край
3	ДЮМИН Алексей Геннадьевич	Тульская область	14	САВЧЕНКО Евгений Степанович Белгородская область
4	МИННИХАНОВ Рустам Нурғалиевич	Республика Татарстан	15	НИКИТИН Глеб Сергеевич Нижегородская область
5	ВАСИЛЬЕВ Владимир Абдуалиевич	Республика Дагестан	16	КОНДРАТЬЕВ Вениамин Иванович Краснодарский край
6	КАДЫРОВ Рамзан Ахматович	Чеченская Республика	17	ГУСЕВ Александр Викторович Воронежская область
7	АРТЮХОВ Дмитрий Андреевич с 29.05.2018. Сменил Д.Н.Кобылкина	Ямало-Ненецкий автономный округ	18	КОМАРОВА Наталья Владимировна Ханты-Мансийский автономный округ-Югра
8	ДРОЗДЕНКО Александр Юрьевич	Ленинградская область	19	ВОЛКОВ Владимир Дмитриевич Республика Мордовия
9	НОСОВ Сергей Константинович с 28.05.2018. Сменил В.П.Печёного	Магаданская область	20	АЗАРОВ Дмитрий Игоревич Самарская область
10	БЕГЛОВ Александр Дмитриевич с 03.10.2018. Сменил Г.С.Полтавченко	Город федерального значения Санкт-Петербург	21	КУВШИННИКОВ Олег Александрович Вологодская область
			22	КУЙВАШЕВ Евгений Владимирович Свердловская область
			23	АЛИХАНОВ Антон Андреевич Калининградская область

третья группа рейтинга

№	глава субъекта РФ	субъект РФ			
				02.10.2018. Сменил А.Г.Кокорина	
			73	КОКОВ Казбек Валерьевич с 26.09.2018. Сменил Ю.А.Кокова	Кабардино-Балкарская Республика
61	СТАРОВОЙТ Роман Владимирович с 11.10.2018. Сменил А.Н.Михайлова	Курская область	74	ДУБРОВСКИЙ Борис Александрович	Челябинская область
62	КУМПИЛОВ Мурат Каральбиевич	Республика Адыгея	75	БЕРГ Юрий Александрович	Оренбургская область
63	СИТНИКОВ Сергей Константинович	Костромская область	76	ОСИПОВ Александр Михайлович с 25.10.2018. Сменил Н.Н.Жданову	Забайкальский край
64	ВЛАДИМИРОВ Владимир Владимирович	Ставропольский край	77	ПАРФЕНЧИКОВ Артур Олегович	Республика Карелия
65	СИПЯГИН Владимир Владимирович с 08.10.2018. Сменил С.Ю.Орлову	Владимирская область	78	ОРЛОВ Алексей Маратович	Республика Калмыкия
66	ЛЕВЧЕНКО Сергей Георгиевич	Иркутская область	79	КАРА-ООЛ Шолбан Валерьевич	Республика Тыва
67	ОРЛОВ Василий Александрович с 30.05.2018. Сменил А.А.Козлова	Амурская область	80	ЛЕВИНТАЛЬ Александр Борисович	Еврейская автономная область
68	БРЕЧАЛОВ Александр Владимирович	Удмуртская Республика	81	БЕРДНИКОВ Александр Васильевич	Республика Алтай
69	ЦЫДЕНОВ Алексей Самбуевич	Республика Бурятия	82	БИТАРОВ Вячеслав Зелимханович	Республика Северная Осетия-Алания
70	ТЕМРЕЗОВ Рашид Бориспиевич	Карачаево-Черкесская Республика	83	БОЧАРОВ Андрей Иванович	Волгоградская область
71	ОВСЯННИКОВ Дмитрий Владимирович	Город федерального значения Севастополь	84	КОВТУН Марина Васильевна	Мурманская область
			85	КОНОВАЛОВ Валентин Олегович с 15 ноября 2018. Сменил М.В.Варламова	Республика Хакасия

Список использованных источников:

1. Указ от 28.06.2007 № 825 «Об оценке эффективности деятельности органов исполнительной власти субъектов Российской Федерации»
2. Постановление Правительства РФ от 15.04.2009 № 322 «О мерах по реализации Указа Президента Российской Федерации от 28 июня 2007 г. № 825 «Об оценке эффективности деятельности органов исполнительной власти субъектов Российской Федерации»
3. Указ Президента РФ от 21 августа 2012 г. № 1199 "Об оценке эффективности деятельности органов исполнительной власти субъектов Российской Федерации"
4. Постановление Правительства РФ от 3 ноября 2012 г. № 1142 "О мерах по реализации Указа Президента Российской Федерации от 21 августа 2012 г. № 1199 "Об оценке эффективности деятельности органов исполнительной власти субъектов Российской Федерации"
5. Указ Президента РФ от 14 ноября 2017 г. № 548 "Об оценке эффективности деятельности органов исполнительной власти субъектов Российской Федерации"
6. **Постановление Правительства РФ от 19.04.2018 N 472 (ред. от 04.12.2018) "Об осуществлении мер по реализации государственной политики в сфере оценки эффективности деятельности органов исполнительной власти субъектов Российской Федерации и признании утратившими силу некоторых актов Правительства Российской Федерации"**