

# ВОЛШЕБНОЕ ИСКУССТВО - ОРИГАМИ



# **Что такое оригами?**

**Что такое оригами?**

**Задала вопрос я маме.**

**«Это целая страна –**

**Мне ответила она!**

**Там чудесно оживают**

**Птицы, звери и цветы.**

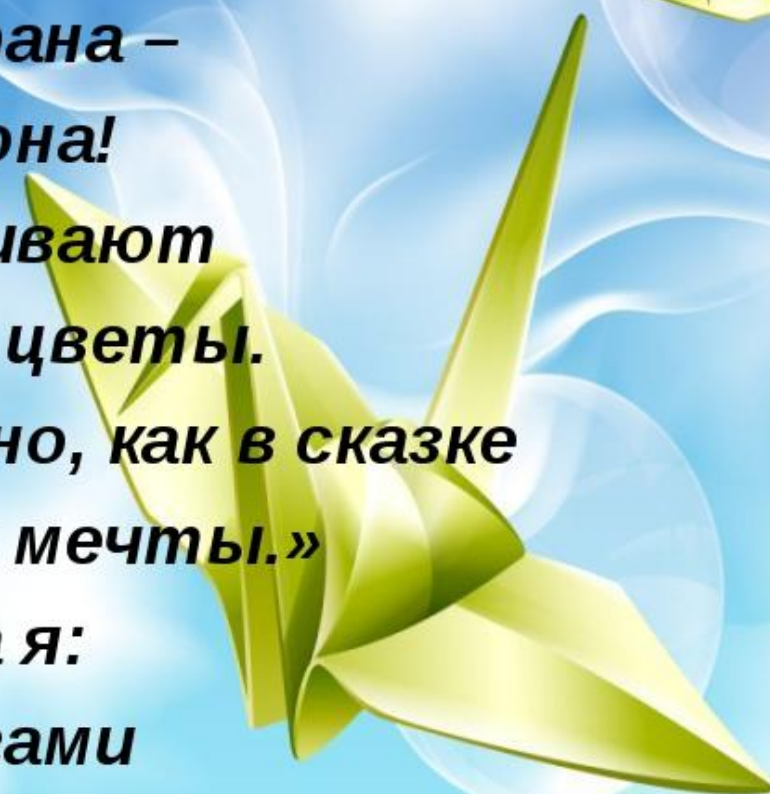
**Там таинственно, как в сказке**

**Все сбываются мечты.»**

**И тогда решила я:**

**Это чудо – оригами**

**Буду я любить всегда!**




# ОРИГАМИ

**Орига́ми— древнее искусство складывания фигурок из бумаги. «Ори» в переводе с японского - «складывать», «Ками» – бумага.**


**Искусство оригами своими корнями уходит в древний Китай, где и была изобретена бумага. Первоначально оригами использовалось в религиозных обрядах. Долгое время этот вид искусства был доступен только представителям высших сословий, где признаком хорошего тона было владение техникой складывания из бумаги.**




**Знаменитый  
японский мастер  
оригами Акира  
Йошизава  
придумал «азбуку  
оригами». Это  
условные знаки и  
базовые формы**



# Базовые формы



# Условные знаки



На **Русь** оригами пришло гораздо позже. В 19 веке одними из первых, кто научился сгибать из листа бумаги различные фигурки, стали дети царя Николая II (второго). Обучил их этому мастерству учитель из английского города Кембриджа, которого пригласили для обучения наследника престола. Детям это занятие сразу же пришлось по душе. Самой популярной была фигурка птицы, которая появилась сначала в Испании. В девятнадцатом веке складыванием бумажных фигурок увлекались многие известные люди.



Умел складывать фигурки из бумаги и великий русский писатель **Лев Толстой**. В статье "Что такое искусство" он пишет: *"Нынешней зимой одна мама научила меня делать из бумаги, складывая и выворачивая ее известным образом, петушков, которые, когда их дергаешь за хвост, махают крыльями. Выдумка эта от Японии. Я много раз делал этих петушков детям."*





# Виды оригами

# Простое оригами



# Модульное оригами



# Паттерн



# Мокрое складывание



# Кусудама



# Оригами из денег



# Железные модели оригами





# Интересные факты

- Самый маленький японский журавлик был сложен из квадрата всего 1 мм.
- Гигантский журавлик изготовлен из квадрата со сторонами в 33 метра!



# Значение оригами

- Оригами развивает мелкую моторику рук.
- Укрепляет внимание и усидчивость.
- Занятия оригами безопасны, ведь для работы не требуется ничего кроме бумаги.
- Развивает творчество (можно показать целый театр с помощью поделок оригами)
- Развивает память, мышление, пространственное воображение, сообразительность
- Оригами, гармонично развивает оба полушария головного мозга, движения пальцев становятся более точными. Ведь чтобы получилась красивая фигурка, нужны аккуратность, внимание, сосредоточенность. (это очень важно для тех, кто учится писать)

# **Использование оригами в современном мире**

- В архитектуре.
- В хореографии.
- В арттерапии.
- В оформлении интерьера.
- В театрализованной деятельности.
- В различных играх.
- В развитии ребёнка.

# Модульное оригами



Сегодня мы с вами будем  
выполнять модули для  
оригами




# 1 этап

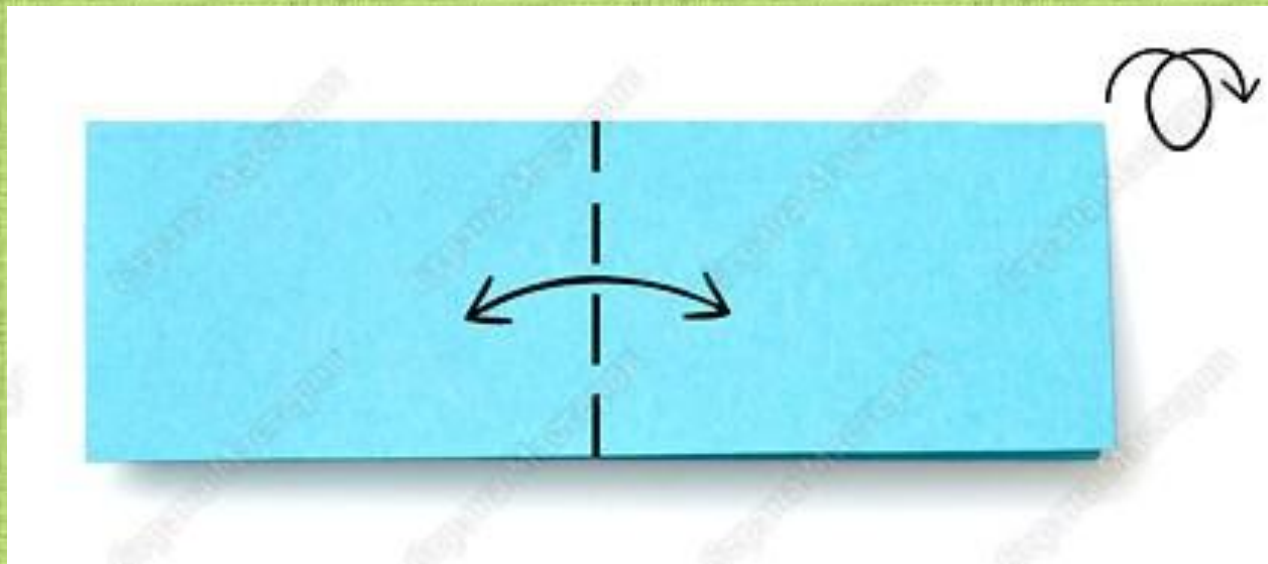
Лист А4 складывают пополам, потом ещё 2  
раза. На бумаге получилось 16  
прямоугольников. Из них собирают модули  
популярного размера  $1/16$ .

# 2 этап

берем модуль и сгибаем пополам




# 3 этап







# 4 этап



# 5 этап



# 6 этап




# 7 этап



# 8 этап



# 9 этап



# 10 этап



# 11 этап







© Страна Мастеров

А как собирать модули в виде  
фигурок вы можете посмотреть  
по ссылке

<https://youtu.be/jIDGkOLGTWg>