

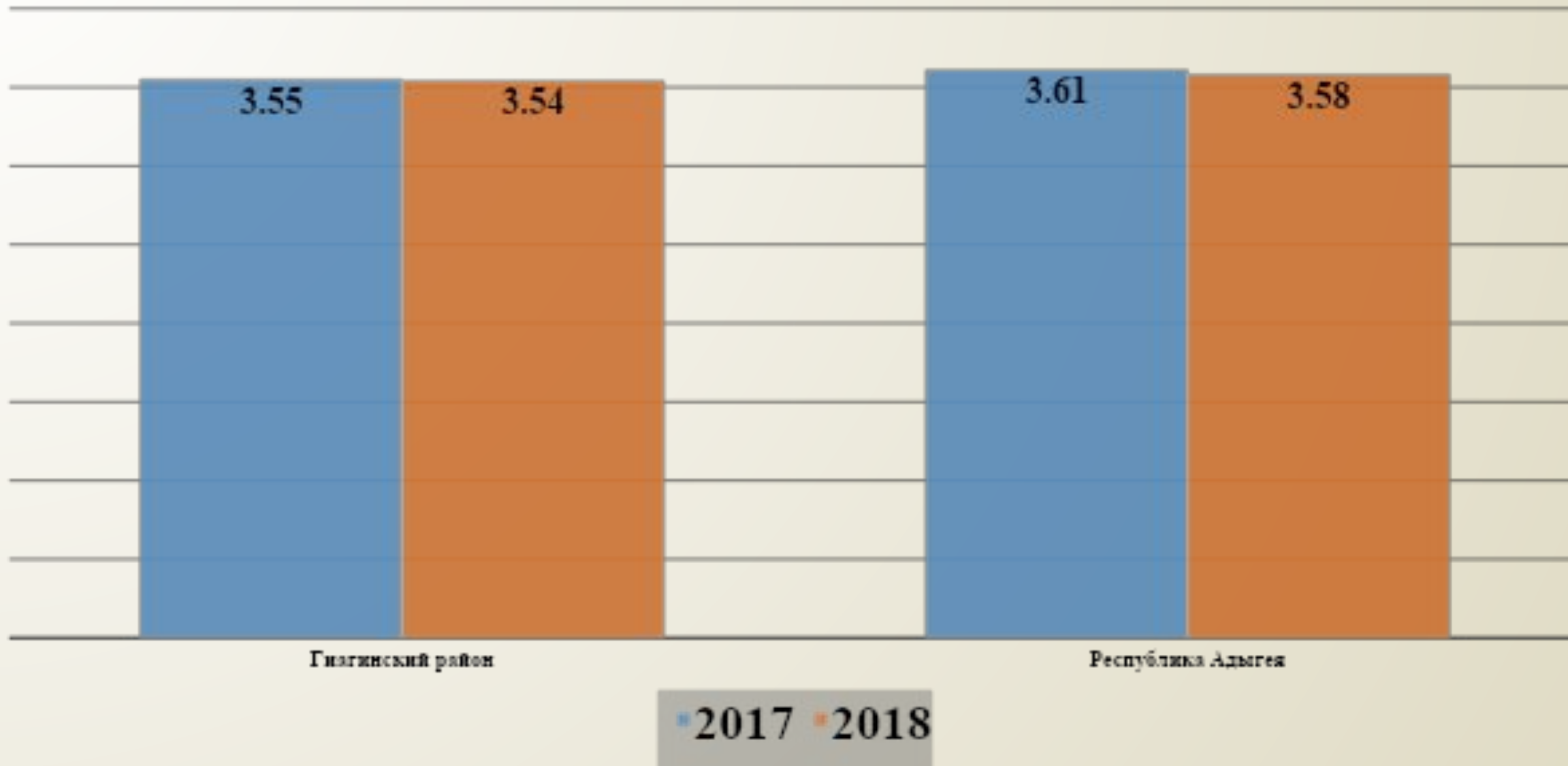


Анализ основных результатов государственной итоговой аттестации в МО «Гиагинский район» в 2018 году

*Кабанова Надежда Ивановна,
Первый заместитель Министра образования и науки Республики Адыгея*

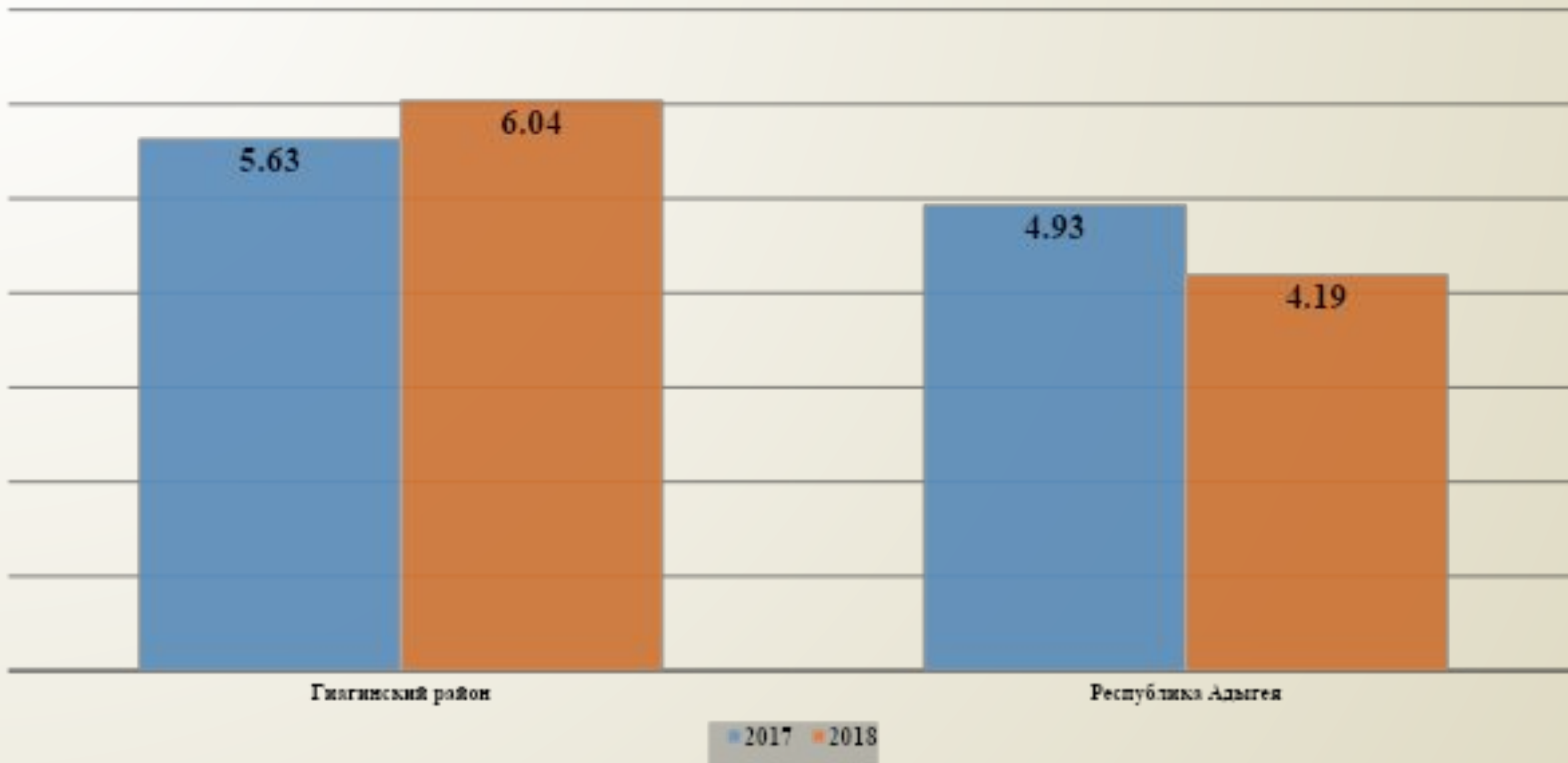


Средние баллы ОГЭ - 2018





Доля участников ГИА-9, не преодолевших минимальный порог





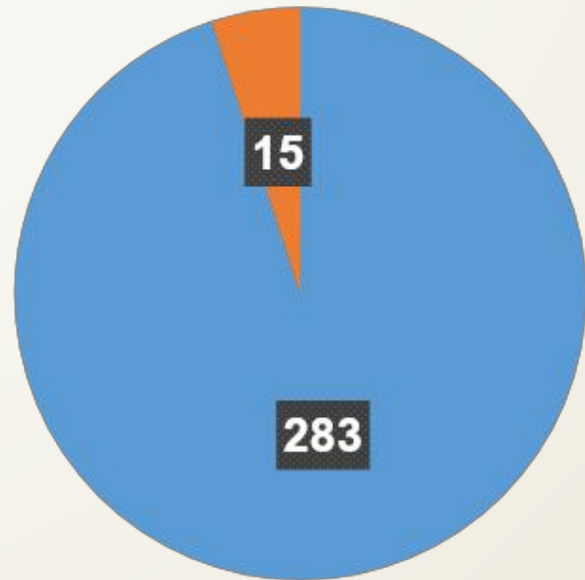
Средние результаты ОГЭ по русскому языку

Код ОО	Наименование ОО	Средний балл,	Средняя отметка
		Минимальный максимальный	(3,4 и ниже, 3,5-3,9 4,0-4,4, 4,5-5)
101	МБОУ «Средняя общеобразовательная школа № 1»	30,34	4,06
102	МБОУ «Средняя общеобразовательная школа № 2 имени А.Асеева и Ю.Голикова»	27	3,68
103	МБОУ «Средняя общеобразовательная школа № 3»	30,55	4,06
104	МБОУ «Средняя общеобразовательная школа № 4»	31,51	4,15
105	МБОУ «Средняя общеобразовательная школа № 5»	27	3,33
106	МБОУ «Средняя общеобразовательная школа № 6»	33,06	4,44
107	МБОУ «Средняя общеобразовательная школа № 7»	30,93	4,2
108	МБОУ «Средняя общеобразовательная школа № 8 имени В.Солдатенко»	27,44	3,53
109	МБОУ «Средняя общеобразовательная школа № 9»	29	3,78
110	МБОУ «Средняя общеобразовательная школа №10»	29,41	3,97
111	МБОУ «Средняя общеобразовательная школа №11»	27,24	3,47
112	МБОУ «Средняя общеобразовательная школа №12»	27,44	3,89
МО «Гиагинский район»		29,56	3,92



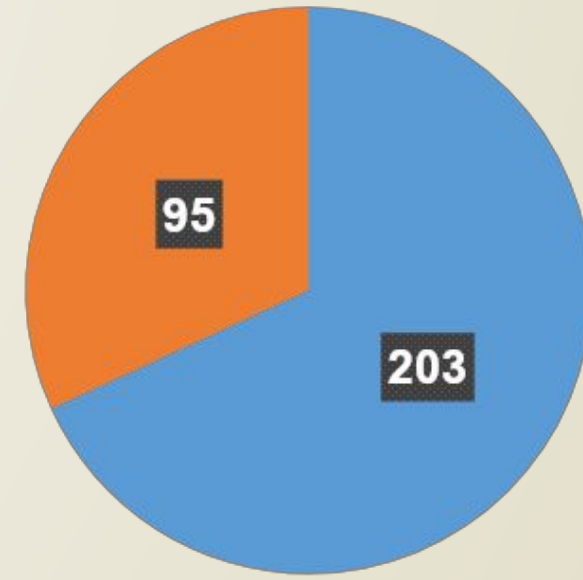
Результаты ОГЭ по математике в зависимости от шкалы оценивания

Шкала установлена МОиН РА



■ Преодоли порог ■ Не преодолели порог

Шкала рекомендована ФИПИ



■ Преодоли порог ■ Не преодолели порог

Всего участников - 298

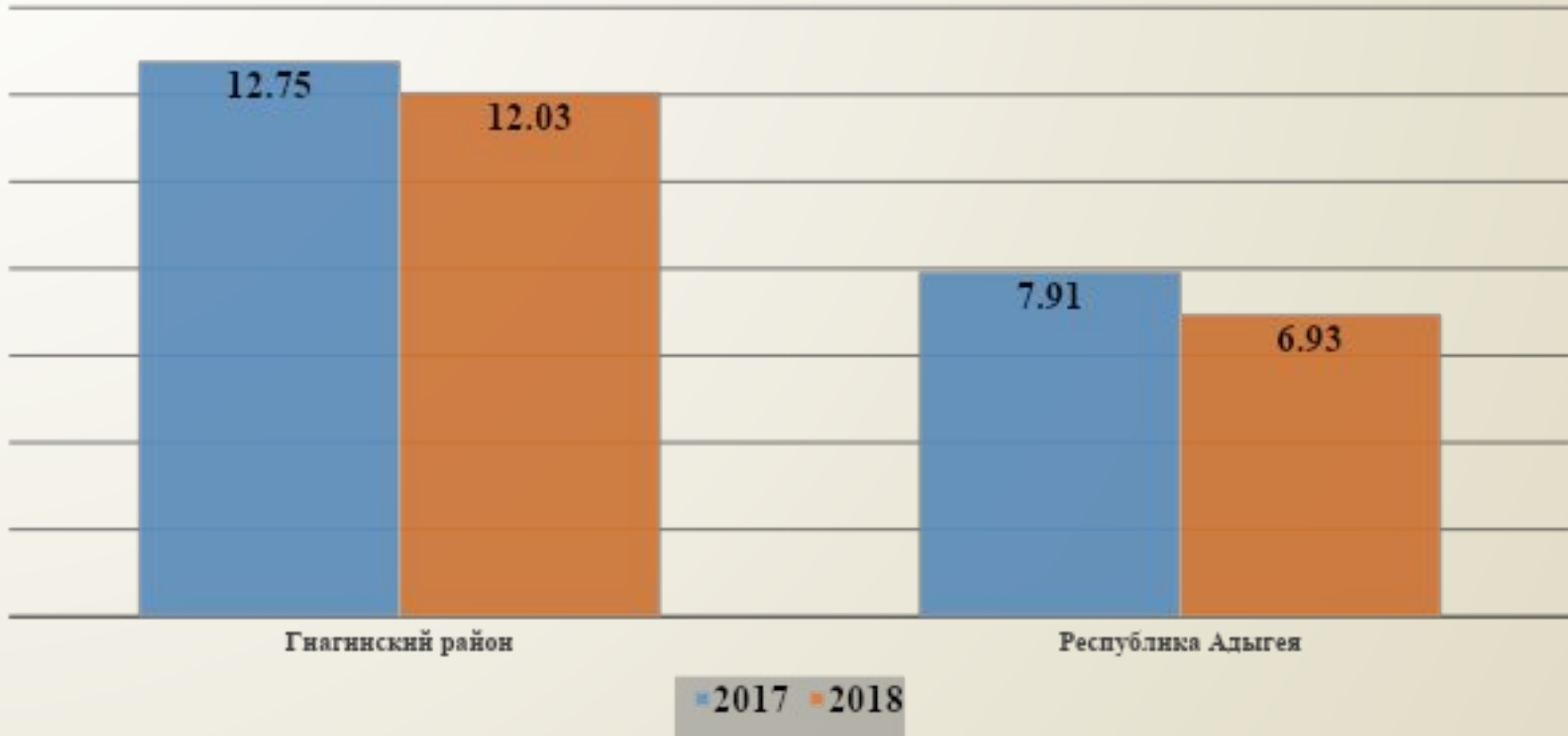


Качество результатов ГИА-9

№ школы	Населенный пункт	Региональная шкала, все предметы			Кол-во участников ГИА-9	Шкала ФИПИ, математика			Средний балл ОГЭ по всем предметам по региональной шкале		Не допущенные к ГИА-9			Сумма баллов. Оценка результативности обучения
		Кол-во «2»	Доля «2», %	Баллы		Кол-во «2»	Доля «2», %	Баллы	Значение	Баллы	Кол-во	Доля	Баллы	
1	2	3	4	5	6	7	8	9	10	11	12	13	14	15
106	п. Гончарка	0	0	3	16	2	12,5	-2	3,83	8		0	2	11
107	п. Новый	0	0	3	15	3	20	-2	3,73	8		0	2	11
104	ст. Гиагинская	1	2,56	2	39	4	10,2	-2	3,69	8	2	4,88	1	9
103	ст. Гиагинская	2	6,45	0	31	7	22,6	-3	3,72	8		0	2	7
101	ст. Гиагинская	3	6,38	0	47	10	21,2	-3	3,56	8	2	4,08	1	6
105	х. Прогресс	0	0	3	9	2	22,2	-3	3,36	4		0	2	6
110	ст. Дондуковская	2	5,41	1	37	17	45,9	-5	3,54	8	3	7,5	0	4
108	ст. Келермесская	3	9,38	0	32	11	34,4	-4	3,43	4	2	5,88	0	0
111	с. Сергиевское	3	17,65	0	17	10	58,8	-6	3,25	4		0	2	0
112	х. Тамбовский	1	11,11	0	9	3	33,3	-4	3,44	4	2	18,18	-2	-2
109	ст. Дондуковская	1	3,7	2	27	14	51,9	-6	3,42	4	7	20,59	-3	-3
102	ст. Гиагинская	2	10,53	0	19	11	57,9	-6	3,26	4	3	13,64	-1	-3



Доля выпускников 9-х классов, не получивших аттестат





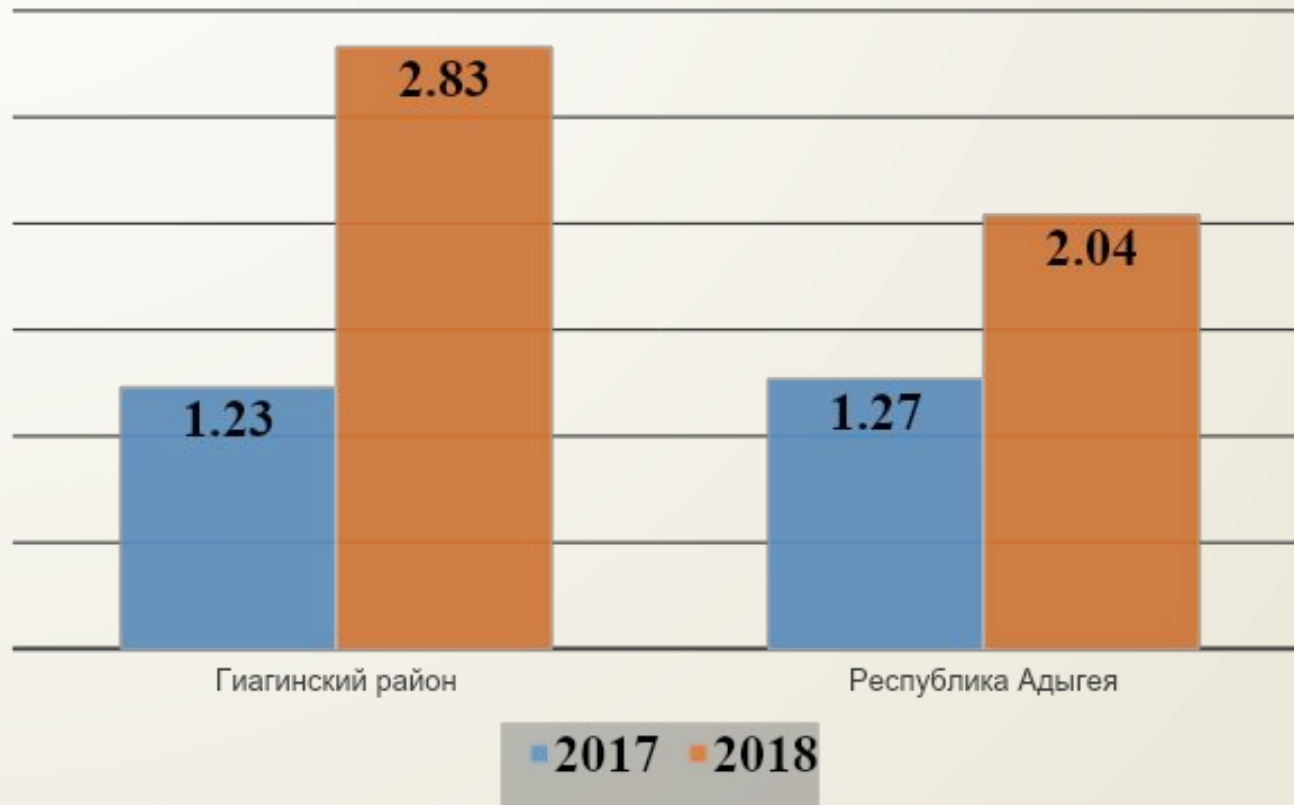
Средние баллы ЕГЭ в разрезе школ и предметов

Код ОО	Количество участников	Средневзвешенный балл по всем предметам	Русск ий язык	Мате мати ка проф ильн ая	Физи ка	Хим ия	Ин фор мат ика и ИК Т	Биол огия	Исто рия	Геог рафи я	Ан гли йск ий язы к	Общ ество знан ие	Лит ера тур а	Ма тем ати ка баз ова я
101	16	53,52	70,2	48,1	41,4	74	38	42,7	52,7	0	0	47,6	58	4,6
103	11	66,38	73,5	54,1	43,3	80	0	61	91	0	0	78,7	69	4,7
104	30	50,6	64,3	37,4	42,2	52,8	75	40,8	40	31	55	53,9	47	4,2
107	10	51,64	65,5	36,5	59,5	44	0	38,8	44,7	0	0	56,5	0	4,1
108	13	48,9	63,9	36,4	38	38,5	42	39	50	40	0	54	0	3,8
109	9	48,41	62,7	35,2	53	40	0	38,5	40	0	0	48,4	0	3,8
110	12	53,46	64,9	50,4	44	50,8	64	51,3	32	0	0	38	0	3,8
112	5	48,14	66	36,3	41,5	0	0	0	51	40,3	0	45,5	59	4,2
	106	52,7	66,2	41,3	43,8	58,3	54	45,3	48,3	39	55	51,4	58	4,2

* При расчете среднего тестового балла не учитывается базовая математика



Доля выпускников, не получивших аттестат (ГИА-11)

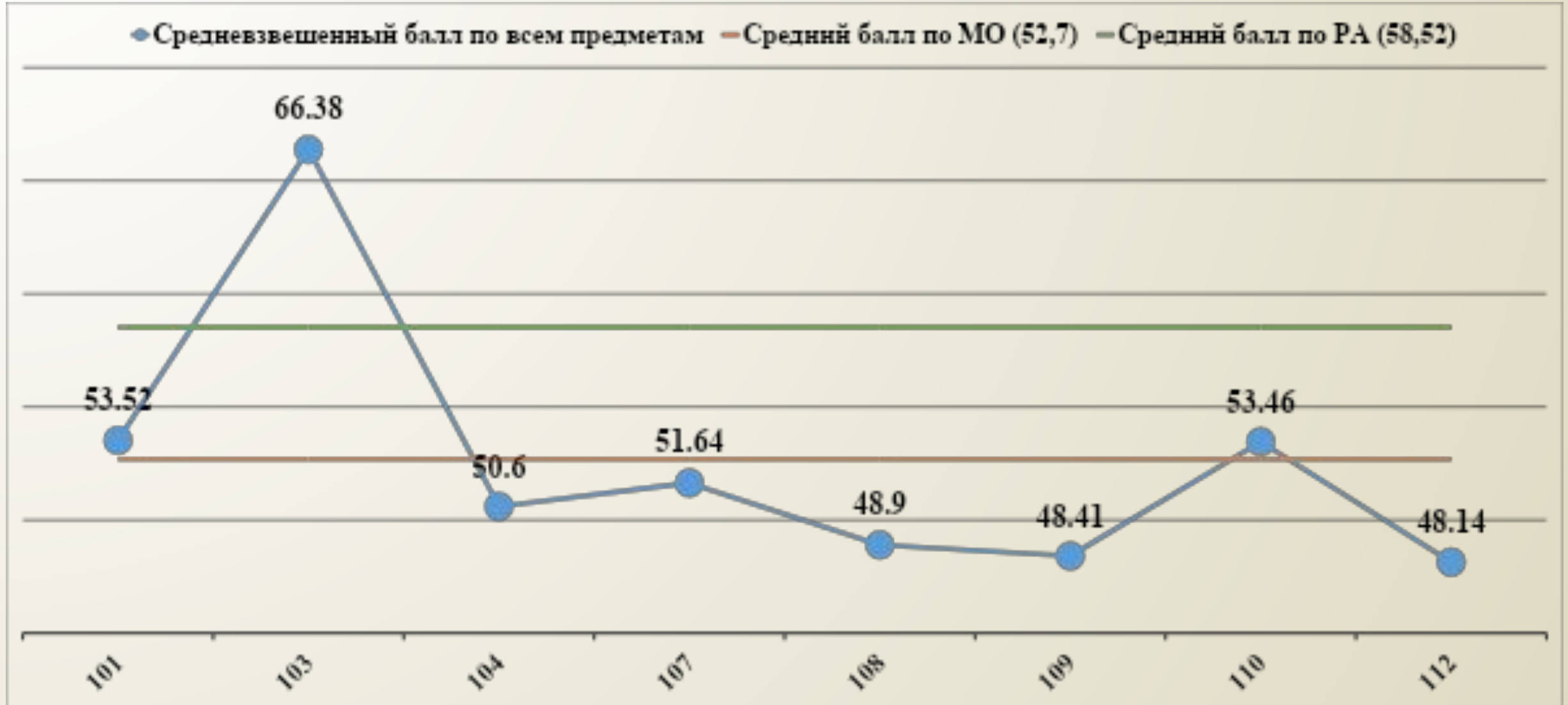


В 2017 году
МБОУ СОШ № 1 - 1 человек

в 2018 году
МБОУ СОШ № 1 - 1 человек
МБОУ СОШ № 8 - 1 человек
МБОУ СОШ № 10 - 1 человек



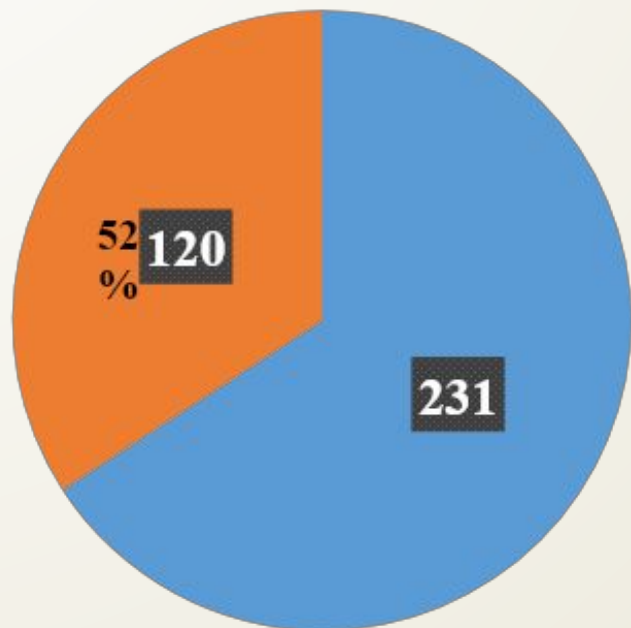
Средневзвешенный балл ЕГЭ в разрезе школ





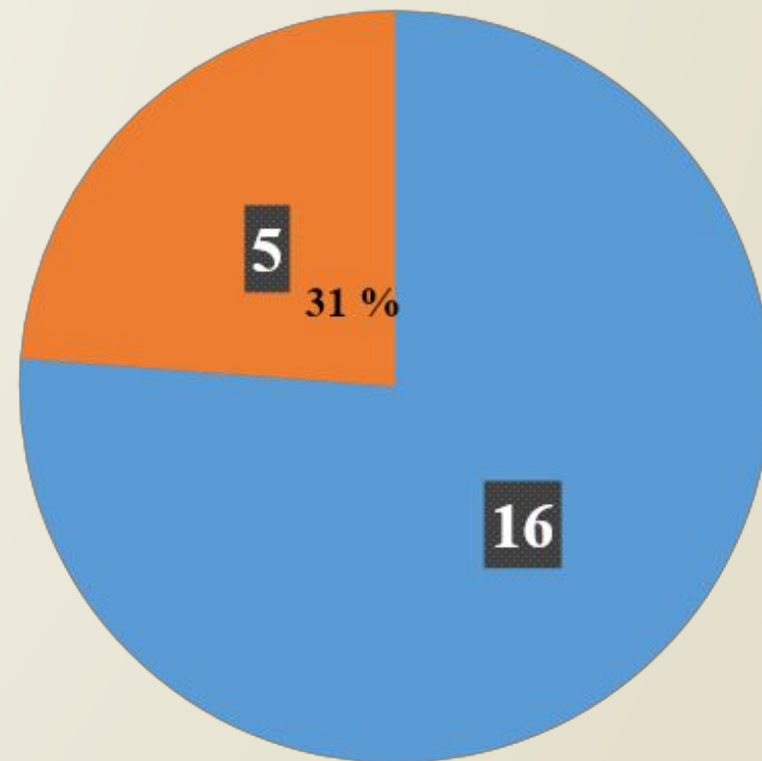
Результаты выпускников, награжденных ученической медалью «За особые успехи в учении»

Республика Адыгея



- Всего медалистов
- Соответствуют проектным критериям МОиН РФ

Гиагинский район



- Всего медалистов
- Соответствуют проектным критериям МОиН РФ



Качество результатов ГИА медалистов

Количество медалистов (по сост. на 23.07.2018)	Количество ОО, давших медалистов	Количество медалистов в среднем на 1 школу, имеющую медалистов	Средневзвешенный балл по всем предметам ГИА	Русский язык	Математика (П)	Математика (Б)	Получившие «2»	Кол-во медалистов с результатами, не соответствующими проектным критериям МОиН РФ	Доля медалистов с результатами, не соответствующими проектным критериям МОиН РФ, %
16	6	3	66,59	81,44	51,71	4,93	0	11	68,75



Доля медалистов в 2017, 2018 годах

№ п/п	ОО	2017		доля %	2018				доля %
		кол-во выпускников	кол-во медал- истов		кол-во выпускников	кол-во претендент ов на получение медали (в марте)	доля %	кол-во медалистов	
1	МБОУ СОШ №1	28	4	14,29	16	1	6,25	1	6,25
2	МБОУ СОШ №3	11	3	27,27	11	4	36,36	4	36,36
3	МБОУ СОШ №4	12	2	16,67	30	6	20,00	6	20,00
4	МБОУ СОШ №7	3	1	33,33	10	1	10,00	1	10,00
5	МБОУ СОШ №8	4	Нет	0	13	3	23,07	3	23,07
6	МБОУ СОШ №9	8	5	62,50	9	1	11,11	1	11,11
7	МБОУ СОШ №10	11	3	27,27	12	1	8,33	0	0
	ИТОГО	81	18	22,22	106	17	16,03	16	15,09



Перечень основных нарушений Порядка заполнения, учета и выдачи аттестатов об основном общем и среднем общем образовании и их дубликатов

№ п/п	ОО	ФИО директора	Описание нарушения
1.	СОШ № 1	Воробьева Елена Владимировна	Нарушение п. 21 Порядка (обучающейся Сухиной Юлии при наличии отличных итоговых отметок по всем предметам выдан аттестат обычного образца, медаль «За особые успехи в учении» не выдана)
2.	СОШ № 4	Хажмакова Саида Хаджемосовна	<ol style="list-style-type: none">1. На странице учета бланков аттестатов (стр. 4-17) отсутствует учет приобретения и выдачи аттестатов; иных документов, подтверждающих учет движения бланков, не представлено.2. На странице для записи выданных аттестатов (стр.50-54) не указан учебный год.3. Отсутствуют подписи классных руководителей.
3.	СОШ № 9	Черченко Ирина Николаевна	<ol style="list-style-type: none">1. Отсутствует учет бланков аттестатов и приложений к ним как документов строгой отчетности по специальному реестру.2. Страницы Книги регистрации выданных документов об образовании не пронумерованы.3. У обучающейся Шкондиной Ольги отсутствует отметка о получении аттестата с отличием и медали.
4.	СОШ № 12	Токарева Инна Анатольевна	<ol style="list-style-type: none">1. Отсутствует учет бланков аттестатов и приложений к ним как документов строгой отчетности по специальному реестру.2. Отсутствует нумерация страниц. Книга не прошита.



Количество медалистов с признаками необъективного оценивания в 10,11 классах

МБОУ СОШ № 1 - директор Воробьева Елена Владимировна (1 из 1)

№ п/п	ФИО	Средний балл по всем предметам	Рус. яз	Матем. П	Матем.Б	Нет медали по проектным критериям МОиН РФ Кол-во (%)
1.	Соловьева Дарья Андреевна	63,25	76	62	5	•
	Итого					3 (60%)

МБОУ СОШ № 3 - директор Хажмакова Саида Хаджемосовна (2 из 4)

№ п/п	ФИО	Средний балл по всем предметам	Рус. яз	Матем. П	Матем.Б	Нет медали по проектным критериям МОиН РФ Кол-во (%)
	Демонина Надежда Дмитриевна	72,5	80	56	5	•
	Атаджанова Виктория Дмитриевна	66,25	78	45	5	•
	Итого					2 (50%)

МБОУ СОШ № 7 - директор Нелинева Елена Ивановна (1 из 1)

№ п/п	ФИО	Средний балл по всем предметам	Рус. яз	Матем. П	Матем.Б	Нет медали по проектным критериям МОиН РФ Кол-во (%)
1.	Емельянова Анастасия Александровна	62	76	39	5	•
	Итого					1 (100%)

МБОУ СОШ № 4 - директор Черкова Татьяна Юрьевна (3 из 6)

№ п/п	ФИО	Средний балл	Рус.яз	Матем.П	Матем.Б	Нет медали по проектным критериям МОиН РФ Кол-во (%)
1.	Гончаров Ярослав Александрович	62	89	45	5	•
	Найденов Анатолий Александрович	60,25	73	45	5	•
	Прокопова Анастасия Сергеевна	56,25	87	45	5	•
	Итого					3 (50%)



Количество медалистов с признаками необъективного оценивания в 10,11 классах

МБОУ СОШ № 8 - директор Усольцева Наталья Васильевна (3 из 3)

№ п/п	ФИО	Средний балл по всем предметам	Рус.яз	Матем.П	Матем.Б	Нет медали по проектным критериям МОиН РФ Кол-во (%)
1.	Петренко Маргарита Артуровна	52,25	70	39	НЕТ	•
	Наталуха Светлана Николаевна	64,33	78	39	5	•
	Курасова Татьяна Васильевна	46,67	73	27	4	•
	ИТОГО					3 (100%)

МБОУ СОШ № 9 - директор Черченко Ирина Николаевна (1 из 1)

№ п/п	ФИО	Средний балл по всем предметам	Рус.яз	Матем.П	Матем.Б	Нет медали по проектным критериям МОиН РФ Кол-во (%)
1.	Шкондина Ольга Владимировна	77,75	96	68	5	•
	ИТОГО					1 (100%)



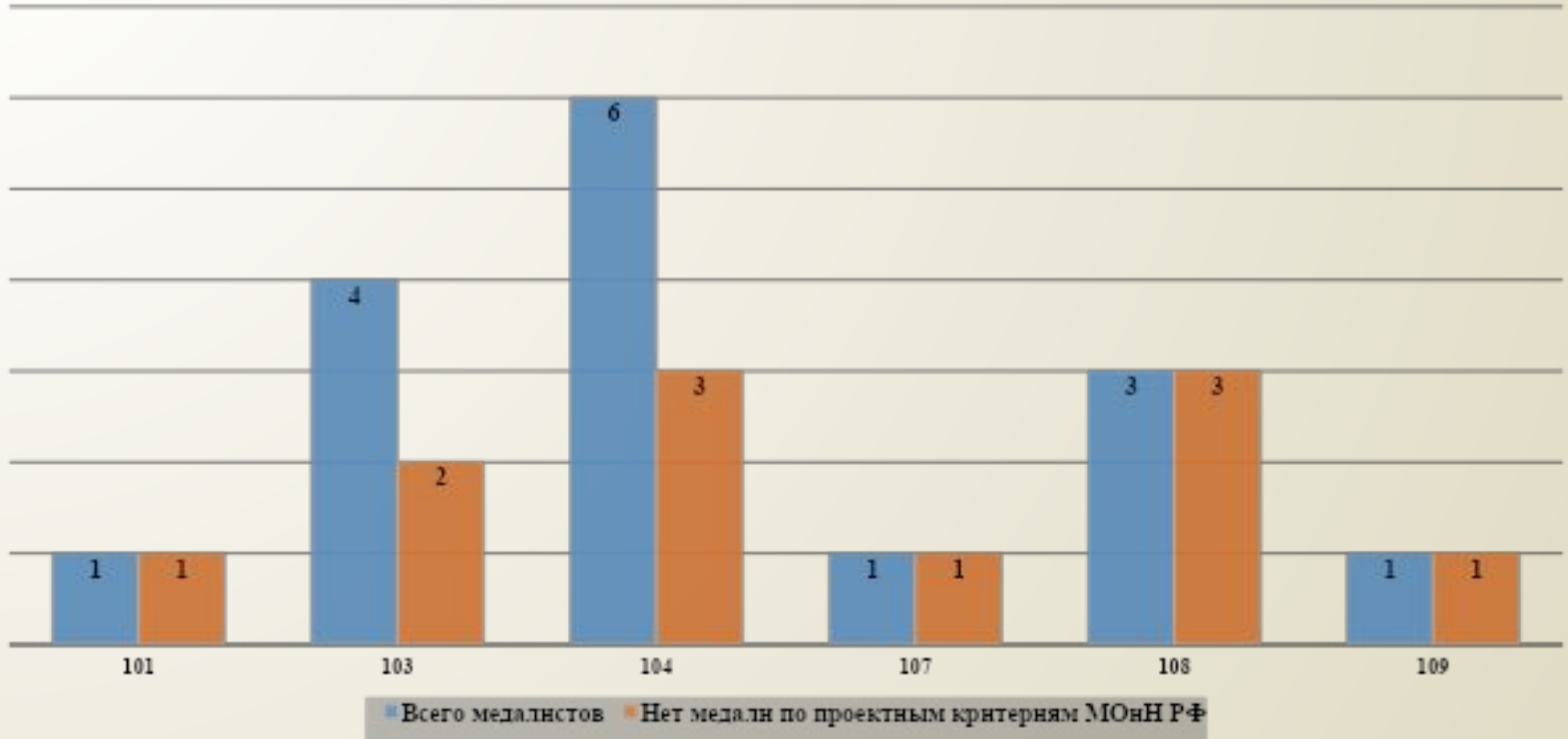
Результаты выпускников, получивших аттестаты обычного образца при наличии отличных итоговых отметок

СОШ № 1- директор Воробьева Елена Владимировна

<i>№ п/п</i>	<i>ФИО</i>	<i>Средний балл по всем предметам</i>	<i>Рус.яз</i>	<i>Матем.П</i>	<i>Матем.Б</i>	<i>Результат</i>
1.	Сухина Юлия Александровна	66,5	91	нет	5	Условно соответствует



Количество медалистов с признаками необъективного оценивания в 10,11 классах





Школы с признаками необъективного оценивания и завышения образовательных результатов

№ n/n	ОО	ФИО	2017				2018		Всего, критериев (маркеров)
			ВПП-4	ВПП-5	ОГЭ	Высокий коэф. неподтверж денных медалей	ВПП*	Высокий коэф. неподтверж денных медалей	
1.	СОШ № 1	Воробьева Елена Владимировна	-	-		-	-		2
2.	СОШ № 3	Хажмакова Саида Хаджемосовна	-		-	-	-		2
3.	СОШ № 4	Черкова Татьяна Юрьевна	-	-	-	-	-		1
4.	СОШ № 7	Нелинева Елена Ивановна	-	-	-	-			2
5.	СОШ № 8	Усольцева Наталья Васильевна	-	-	-	-	-		1
6.	СОШ № 9	Черченко Ирина Николаевна	-	-		-	-		1
7.	СОШ № 10	Потоцкая Ольга Геннадьевна	-	-	-		-	-	1
8.	СОШ № 12	Токарева Инна Анатольевна	-	-	-	-		-	1

**Доля выпускников, не преодолевших порог по шкале ФИПИ (в разрезе МО)**

МО	Количество учащихся	Количество не преодолевших порог по шкале ФИПИ	Доля не преодолевших порог по шкале ФИПИ
Гиагинский район	298	95	31,8
Кошехабльский район	304	122	40,1
Красногвардейский район	250	85	34
Майкопский район	571	171	34,48
Тахтамукайский район	748	280	37,43
Теучежский район	178	28	15,7
Шовгеновский район	156	67	42,9
Город Майкоп	1398	247	18,7
Город Адыгейск	173	49	28,3
АРГ	73	6	8,2
Итого по РА	4149	1150	29,8