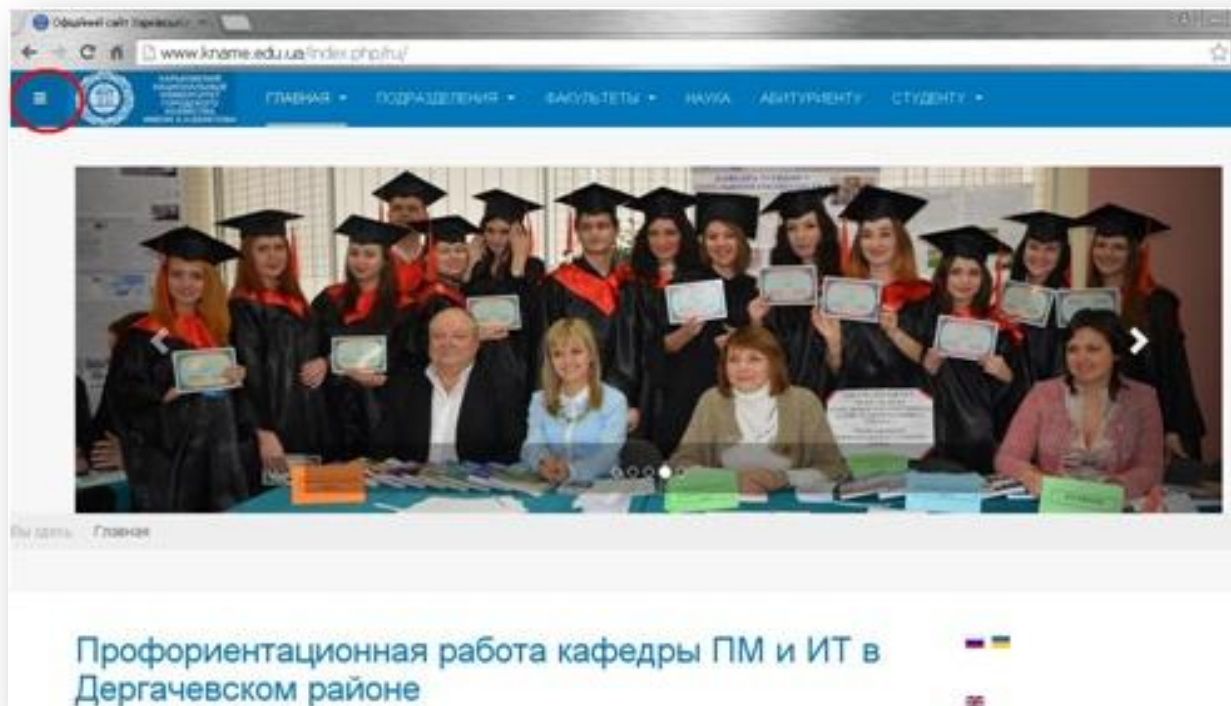





# Работа с Office 365

*Рекомендации по первичной работе с программным продуктом **Office 365**, предоставляющим доступ к различным программам и услугам на основе платформы Microsoft Office, электронной почте бизнес-класса, функционалу для общения и управления документами в нашем Университете*

**ШАГ 1.** Слева в меню сайта Университета <http://www.kname.edu.ua/index.php/ru/> нажимаем на контекстное меню (выделено на фото красным кружком)



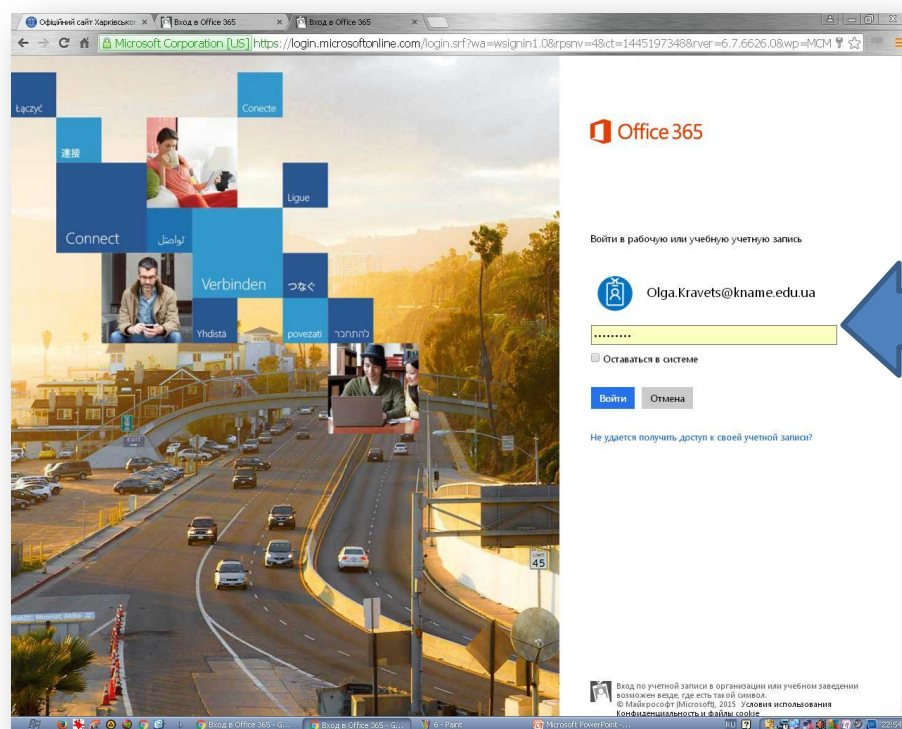
# ШАГ 2. Нажимаем на линк (ссылку) точки доступа в Office 365



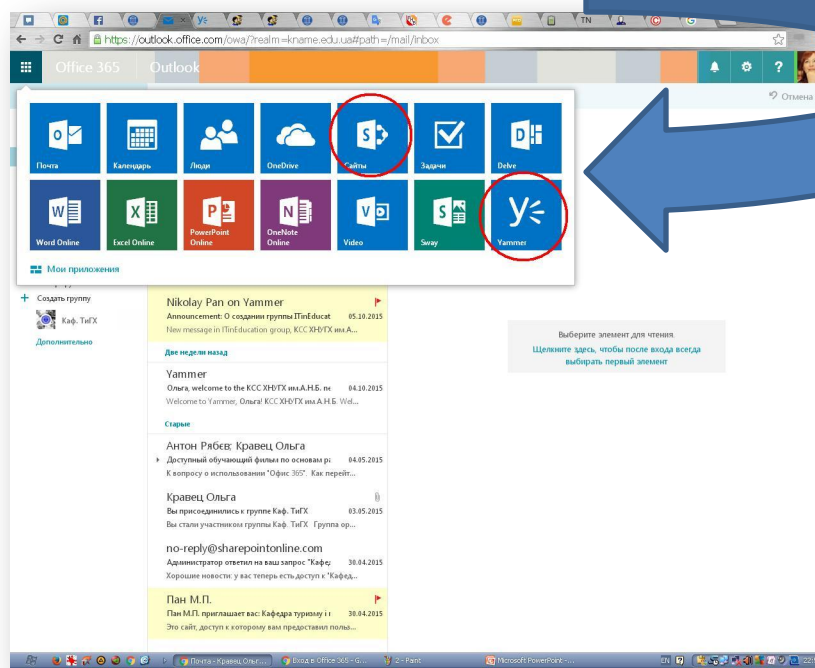
The screenshot shows a web browser window displaying the website [www.kname.edu.ua/index.php/ru/](http://www.kname.edu.ua/index.php/ru/). The page features a blue header with navigation links: ГЛАВНАЯ, ПОДРАЗДЕЛЕНИЯ, ФАКУЛЬТЕТЫ, НАУКА, АБИТУРИЕНТУ, and СТУДЕНТУ. The main content area includes a large photo of a group of people holding certificates. A sidebar on the left contains several sections: a video player, a 'С Днем рождения!' message, a Facebook link, a section titled 'До уваги користувачів Microsoft Office 365' with a red circle around the link [mail.office365.com](mailto:mail.office365.com), a red box with text 'ДЛЯ СТУДЕНТІВ ХНУГХ:' listing services like Microsoft Office, email, and OneDrive, a Microsoft DreamSpark logo, and a link to the 'Старый сайт ХНУГХ им. А.М.Бекетова'. At the bottom of the sidebar is a logo for 'Business Incubator for Students BIS'. The main content area also features a news article titled 'Профориентационная работа кафедры ПМ и ИТ в Дергачевском районе' and another article titled 'Відкриття школи юного геоінформатика та управління нерухомістю'.

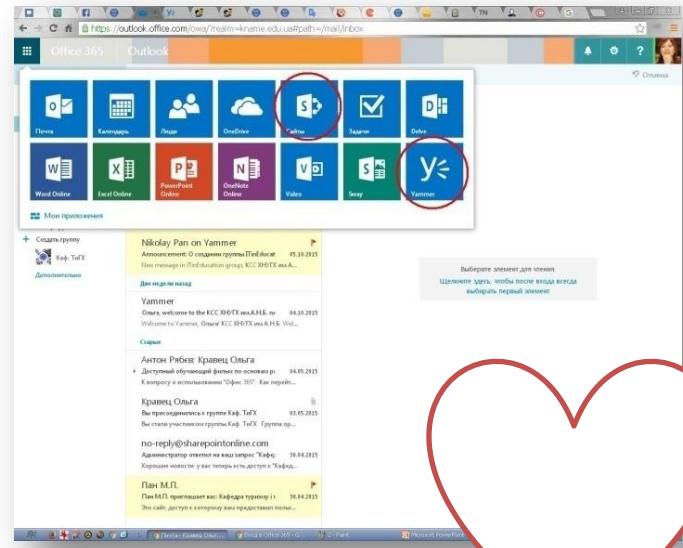
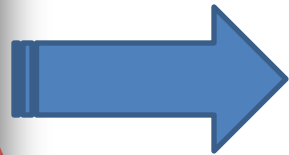
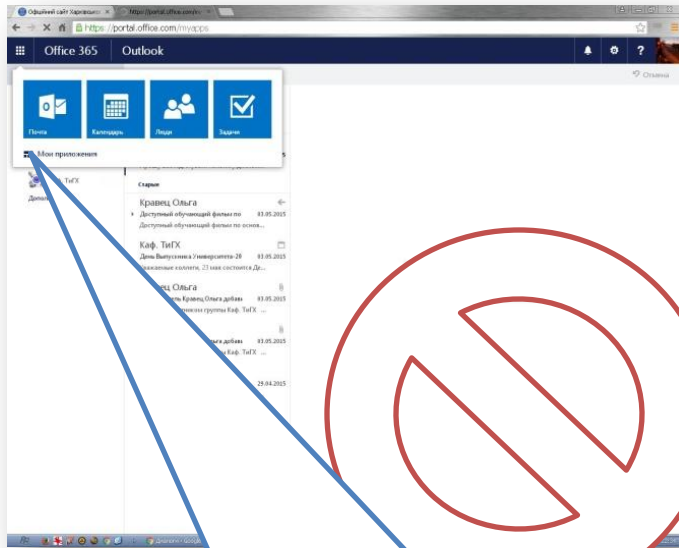
# ШАГ 3. Вводим свои данные в соответствующие поля:

- учетную запись (почту) в поле «ЛОГИН»;
- пароль (рекомендуется сменить выданный пароль на Ваш)



**ШАГ 4.** Ожидаем вход в систему.  
В открывшемся окне почты Office365 в левом углу выбираем контекстное меню «Мои приложения». Количество приложений может быть индивидуальным, но обязательным является наличие «Сайты» и «Yammer»





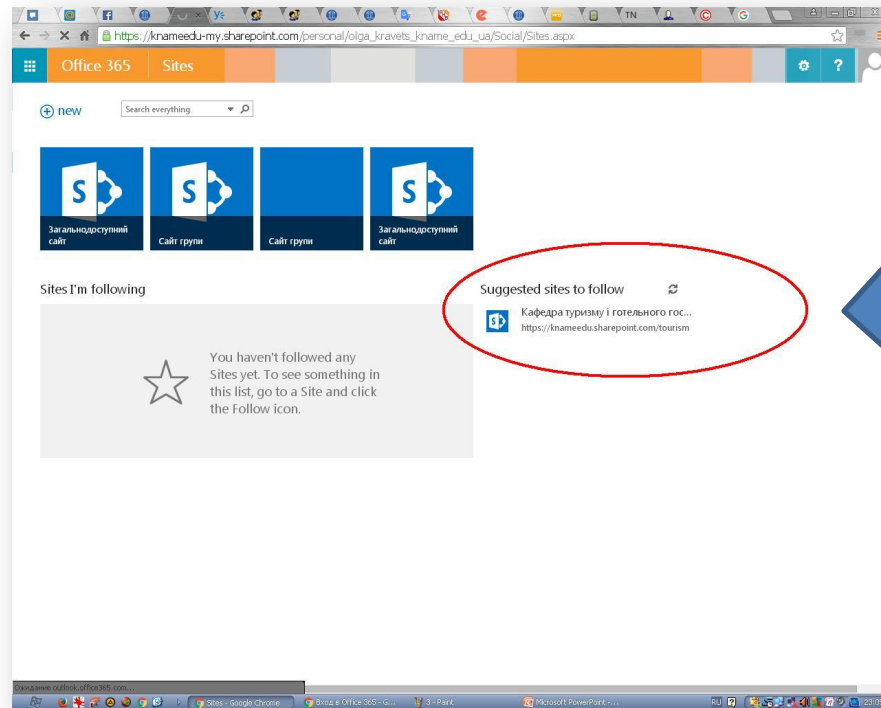
***В случае подобного отображения информации на странице в письме сообщите мне проблему – «не отображается Yammer / Сайты» (форма заполнения письма – на слайде №14)***

# Работа с внутренним сайтом Кафедры в Office 365

*Весной 2015 года на почту Office365 были разосланы приглашения на подписку на внутренний корпоративный сайт Кафедры.*

*В случае перехода по линку с приглашением подписка осуществлялась автоматически*

# ШАГ 5. Переходим в приложение «Сайты» (кликаем на иконку) и нажимаем на сайт Кафедры





- Видим главную страницу нашего внутреннего сайта, где в разделе «Документы» в соответствующих каталогах содержится актуальная кафедральная информация

The screenshot shows a SharePoint site interface. At the top, there's a navigation bar with 'Office 365' and 'Сайты'. Below it, a news channel titled 'Канал новостей' is visible, featuring a photo of graduates and faculty members. To the right, a 'Документы' (Documents) library is shown with a list of folders. A red circle highlights this list, and a blue arrow points from the text above to it.

Имя	
Методобеспечения	...
Графики	...
Практики	...
Дипломе проектування	...
Оголошення	...
Центр дуніверситетської освіти і кар'єри 604	...
Книгозабезпеченість 604	...
Видвнина діяльність 604	...
Сайтобудництво 604	...
Вчена рада 604	...
Дистанційне навчання 604	...

*Каталоги, в названиях которых содержится цифра «604», наполняет администрация Университета (например, в каталоге «Видавнича діяльність» содержатся наши долги по методобеспечению)*

Имя	Изменено	Кем изменено
✓  Видавнича діяльність 604	... 12.11.2014	<input type="checkbox"/> Пан М.П.
Вчена Рада 604	... 14.10.2014	<input type="checkbox"/> Пан М.П.
Графіки	... Вчера в 0:09	<input type="checkbox"/> Кравец Ольга
Дипломне проектування	... Вчера в 0:03	<input type="checkbox"/> Кравец Ольга
Дистанційне навчання 604	... 14.10.2014	<input type="checkbox"/> Пан М.П.
Книгозабезпеченість 604	... 13.11.2014	<input type="checkbox"/> Пан М.П.
Методзабезпечення	... Вчера в 1:47	<input type="checkbox"/> Кравец Ольга
Оголошення	... п'ятниця, в 23:46	<input type="checkbox"/> Кравец Ольга
Практики	... Вчера в 0:08	<input type="checkbox"/> Кравец Ольга
Сайтобудівництво 604	... 14.10.2014	<input type="checkbox"/> Пан М.П.
Центр доуніверситетської освіти і кар'єри 604	... 22 января	<input type="checkbox"/> Пан М.П.

Документ: Видавнича діяльність 604

Имя	Изменено	Кем изменено
Плани видань	... Вчера в 0:49	<input type="checkbox"/> Кравец Ольга
604-02-10-2015	... 9 октября	<input type="checkbox"/> Рикова І.Л.
Долги 604	... п'ятниця, в 12:40	<input type="checkbox"/> Кривошеева Е.С.

- Помимо доступа к информационным материалам в «Документах», можно участвовать в обсуждениях актуальных вопросов (беседе «Канала новостей»), участвовать в коллективном редактировании документов, отслеживать и создавать события в Календаре и др.

*Если Вы не подписаны на сайт,  
срочно сообщите мне!*

# Работа с Yammer

После входа в Office365 с учетной записи Университета и при выборе Yammer в левом верхнем углу (аналогично с поиском «Сайты») делаем три обязательных шага:

1. Создаём профиль + повторно вводим данные о себе.
2. Редактируем профиль. Для этого в правом верхнем углу кликаем на иконку профиля. В профиле в Настройках меняем часовой пояс на GMT +02:00 Kyiv и язык с английского – на русский. **Наличие фото и должности – СТРОГО ОБЯЗАТЕЛЬНЫ!** Также можно добавить и дополнительную информацию.
3. Присоединяемся к группе «Tourism» (вводим в строку поиска слева название группы, нажимаем [«Join/Присоединиться»](#))

- Учетные записи формируются **Сегодиной Ириной Евгеньевной (ИВЦ ауд.366, тел.24-39)**.
- В случае, если Вы забыли свой пароль или не отображаются необходимые приложения, будет осуществлена процедура сброса пароля

*Для этого в письме сообщите мне название своей учетной записи и обозначьте проблемы – не работает пароль / не отображается Yammer / Сайты (форма заполнения письма – на следующем слайде)*

# Пример формы письма

- **Моя учётная запись:**

[Olga.Kravets@kname.edu.ua](mailto:Olga.Kravets@kname.edu.ua)

- **Проблемы:**

- ✓ *не подходит пароль;*
- ✓ *не отображаются приложения «Yammer» / «Сайты»;*
- ✓ *учетная запись отсутствует*

- *Письма отправлять исключительно на адрес [Olga.Kravets@kname.edu.ua](mailto:Olga.Kravets@kname.edu.ua) (рабочие вопросы отныне решаются по почте с доменным именем Университета)!*
- *При возникновении проблем с регистрацией / редактированием профиля / за консультацией, обращайтесь, помогу 😊*
- **Дополнительная информация – в группе Office 365 на Yammer**



**Сделаем работу  
в КСС им. А. Н. Бекетова  
продуктивной и интересной  
вместе!**