

организации межрайонных советов директоров образовательных организаций города Москвы.

«ШКОЛА БЕЗОПАСНОСТИ»

Дата проведения:



Место
проведения:



Парк Ангарские
пруды

УСЛОВИЯ СОРЕВНОВАНИЙ:

Количество этапов – 9

Состав команды: 1 руководитель команды, 1 заместитель руководителя команды (старше 18 лет), 6 участников (из них не менее 2 девушек).

Возрастные группы:

Младшая 13-14 лет

Старшая 15-16 лет





- команда прибывает на предстартовую проверку за 15 минут до назначенного времени

- Форма одежды: перчатки, головные уборы или каски. Одежда должна закрывать колени и локти участников.



- разделение команды запрещается! (штраф 5 баллов и вплоть до снятия с соревнований)

- Все этапы имеют МО (максимальную оценку в премиальных баллах), КВ (контрольное время работы на этапе).
- За ошибки в преодолении этапа (выполнении задания) команда может получить Ш (штрафные баллы).
- Результат команды определяется по сумме премиальных баллов, за вычетом штрафных баллов.



Этапы соревнований

Сборка рюкзака - МО=5, КВ=2мин

упаковать в рюкзак все необходимые предметы, застегнуть рюкзак, правильно надеть и подогнать подвесную систему.

Движение по маркировке - МО=10

команде необходимо двигаться строго по маркированному маршруту на местности.



Веревочная полоса препятствий МО=18, КВ=7мин

Движение по бревну

«Переправа по качающимся перекладинам»

«Паутина»

Переправа по горизонтальной стенке

Веревочная лестница

Куб-лабиринт

Сетка вертикальная

«Труба»



За каждого участника не прошедшего этап по истечению КВ, команда получает 3 штрафных балла.

Блок этапов ЧС ТЕХНОГЕННОГО ХАРАКТЕРА, КВ=20мин

В первую очередь команде необходимо пройти этап «Боевое развертывание», только после этого разрешается работать на последующих этапах блока.

Боевое развёртывание, МО=30



АРисП (аварийная разведка и спасение пожарных), МО=30

Одеть судейские противогазы (в случае использования командных противогазов, судья заклеивает визор командных противогазов на этапе). Двигаться по проложенной рукавной линии в лабиринт. Обнаружить пострадавшего и эвакуировать его из лабиринта, обратно, в зону «03».

Деблокация условного пострадавшего, МО=30




Блок этапов АКВАТОРИЯ, КВ=25

При прохождении блока акватория команда может разделяться и проходить данные этапы одновременно. Работа на блоке этапов возможна только в судейских спасательных жилетах.

Подача спасательного круга в зону утопающего, МО=18



Подача спасательного конца Александрова, МО=18




Спасение пострадавшего (манекена) с поверхности воды при помощи плав средства, МО=25

Оказание первой помощи «утонувшему», МО=15, КВ=2мин

- Установить отсутствие сознания
- Проверить пульс на сонной артерии
- Определить реакцию зрачка на свет
- Убедиться в отсутствии дыхания
- Пострадавшего укладывают на твердую, ровную поверхность
- Проверить и освободить ротовую полость от инородных тел
- Освободить грудную клетку от одежды и посторонних предметов



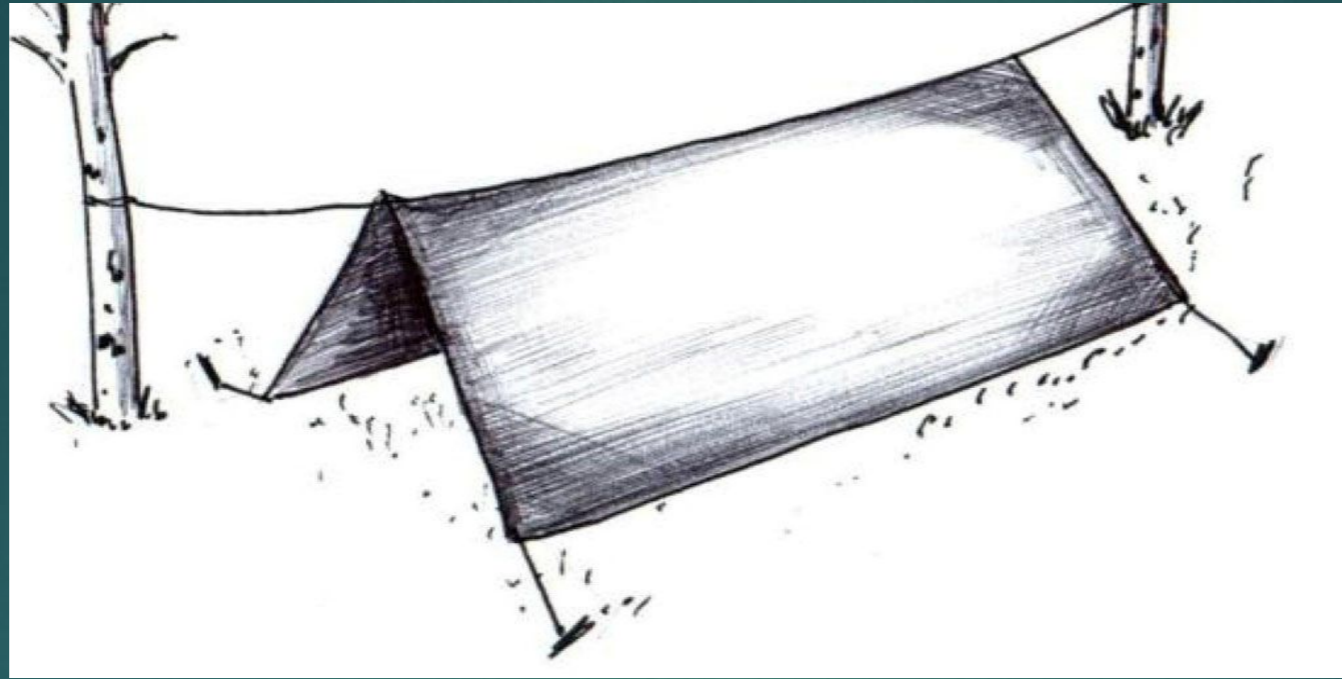
Параллельные перила, МО=12, КВ=15 мин



Поиск. МО – 10 баллов, КВ=10 мин

Команде необходимо осуществить поиск в обозначенной зоне с использованием прибора – бипера, предоставленного судьями.

Организация укрытия МО=20, КВ=15 мин



Оказание первой помощи, «САМОПОМОЩЬ», МО=30 КВ=10 мин

СПИСОК ВОЗМОЖНЫХ ТРАВМ:

- порез внутренней стороны кисти руки
- ожог внешней стороны кисти руки
- вывих средних фаланг пальцев кисти руки

Транспортировка пострадавшего, МО=20

- Команда транспортирует пострадавшего, из числа участников команды.
- КВ в рамках контрольного времени дистанции.

протяженность этапа до 300 метров



