



## Цель:

- изучение правил безопасности поведения в быту и на улице;
- ознакомление с видами опасности;
- выявление опасных мест на пути из дома в школу;
- научить видеть источник опасности, предугадывать ее, устранять причины.

# ИНСТРУКЦИЯ по технике безопасности обучающихся



# Общие правила техники безопасности

1. Работу начинай только с разрешения учителя. Когда учитель обращается к тебе, приостанови работу. Не отвлекайся во время работы.
2. Не пользуйся инструментами, правила обращения с которыми не изучены.
3. Употребляй инструмент только по назначению. Не проделывай лезвиями ножниц отверстий. Не забивай кусачками и плоскогубцами гвозди. Для вытаскивания гвоздей пользуйся клещами, а не кусачками.
4. Не работай неисправными и тупыми инструментами.





- Наша гимназия расположена в районе, имеющем ряд опасных для жизни и здоровья факторов:
- - вблизи школы проходит трасса, перекрёсток, через который ходят дети в школу и из школы.



- По дороге в школу и обратно необходимо:
- - переходить дорогу только в установленных местах;
- - предварительно убедиться, что движущегося транспорта в опасной близости нет.






# Во избежание травмоопасных ситуаций

нельзя:

- - оставлять в коридорах разлитую на полу воду;
- - качаться на ветках деревьев;
- - пренебрегать правилами безопасного поведения на качелях, игровом оборудовании.



- В школе имеются учебные кабинеты повышенной степени опасности: кабинет обслуживающего труда, физики, химии, спортивный зал. Во время занятий в этих кабинетах необходимо строго соблюдать инструкции по охране труда и требования учителя.





## Во избежание травмоопасных ситуаций нельзя:

- - самостоятельно покидать территорию школы;
- - бегать и толкаться во время перемен;
- - прыгать через ступеньки лестницы,



- Недопустимо курить в помещениях школы, бросать зажженные спички в мусорные баки, засорять канализацию посторонними предметами, оставлять открытыми водопроводные краны.





- При появлении в школе посторонних людей, ведущих себя подозрительно или агрессивно, необходимо немедленно сообщить об этом охраннику или ближайшему учителю.



- В случае возникновения чрезвычайной ситуации все сотрудники и учащиеся школы должны быть немедленно эвакуированы. Сигнал тревоги подается продолжительной серией коротких звонков. Учащиеся покидают помещение класса и организовано выходят из школы вместе с учителем в соответствии с планом эвакуации





# Во избежание травмоопасных ситуаций нельзя:

- Открывать окна в классе и коридорах
- Подходить к открытым окнам



- Находясь в школьной столовой, необходимо проявлять аккуратность, не оставлять продуктов питания на столах, не сорить на пол. Во время еды следует вести себя спокойно, не размахивать столовыми приборами, не кричать и не толкаться. Перед приемом пищи обязательно вымойте руки с мылом. Нельзя находиться в столовой в верхней одежде и головном уборе.





- В школе не допускается применение психического и физического насилия в отношении учащихся, все споры должны разрешаться только мирным путем.



- В случае любых происшествий и травм необходимо немедленно сообщить об этом ближайшему учителю, классному руководителю, завучу, директору школы. Медицинский кабинет находится на 1 этаже. Медицинские аптечки имеются в кабинетах химии, физики, биологии, информатики, трудового обучения, начальных классов, кабинетах директора гимназии и заместителей директора.





## Телефоны служб спасения


01 – пожарная служба;  
02 – полиция;  
03 – скорая помощь;  
04 – служба газа;  
350-911 – единая служба спасения.

## Инструктаж по технике безопасности



## Наша безопасность,


**Безопасность**  
– это  
защищённость  
человека  
от опасных  
ситуаций.





## Что такое безопасность в школе?

Безопасность образовательного учреждения - это условия сохранения жизни и здоровья обучающихся, воспитанников и всех сотрудников от возможных несчастных случаев, пожаров, аварий и других чрезвычайных ситуаций.



Безопасность образовательного учреждения включает все виды безопасности:

- пожарную безопасность;
- электрическую безопасность;
- взрывобезопасность;
- антитеррористическую защищенность;
- обеспечения безопасности дорожного движения;
- экологическую и радиационную безопасность;
- безопасность в области охраны труда.





## Правила пожарной безопасности в школе

. **Запрещено приносить в школу и пользоваться любыми зажигательными и курительными принадлежностями** (спички, зажигалки, сигареты и т.п.). В школе и на ее территории курить запрещено!



- **Запрещено приносить в школу взрывоопасные предметы** (хлопушки, петарды, фейерверки) и играть с ними.



- **Запрещено приносить и пользоваться в школе легковоспламеняющимися, горючими материалами и жидкостями, газовыми баллончиками**





## Правила пожарной безопасности:

- \* не играйте со спичками;
- \* не устраивайте игр с огнём вблизи строений;
- \* соблюдайте меры пожарной безопасности при пользовании пиротехническими изделиями;
- \* не нагревайте на огне незнакомые предметы;
- \* не оставляйте без присмотра электроприборы;
- \* не поджигайте тополиный пух и сухую траву;
- \* соблюдайте меры предосторожности при пользовании газовой плитой.



# ПРАВИЛА ПОЖАРНОЙ БЕЗОПАСНОСТИ



Пользуйся только исправными электроприборами!  
Не оставляй их включёнными без присмотра!



Не дотрагивайся до проводов и электроприборов мокрыми руками!



Не играй с розетками!



Уходя из дома, гаси свет и отключай электроприборы!



Не играй с огнём (спичками, зажигалками, свечами)!



Не пользуйся без взрослых горючими жидкостями (ацетоном, растворителем, бензином, керосином)!



Не оставляй включённую плиту без присмотра.  
Не включай её без необходимости!



Не пользуйся без взрослых хлопушками, фейерверками, петардами, бенгальскими огнями!



# Требования безопасности во время занятий

## Учащимся нельзя:

- ✓ покидать место проведения занятия без разрешения учителя;
- ✓ толкаться, ставить подножки в строю и в движении;
- ✓ мешать и отвлекать при объяснении заданий и выполнении упражнений;
- ✓ резко изменять направление своего движения;
- ✓ жевать жевательную резинку.






# Нельзя

грызть семечки,

бросать бумажки,

конфетные обёртки,


огрызки от яблок.





# Безопасность дома

- Будьте осторожны с электроприборами
- Не балуйтесь с огнём
- Не трогайте лекарства и бытовую химию
- Никогда не открывайте двери незнакомым людям
- При появлении запаха газа перекройте вентиль на газовой трубе, откройте окна, не зажигайте огонь и покиньте помещение. Звоните 104 (112),



ОПАСНО!



Если непредвиденная ситуация выходит из-под контроля взрослых, следует срочно связаться со службами экстренной помощи или родными по телефону.

**Помните номера телефонов:**

101 – пожарная охрана;

102 – полиция;

103 – скорая медицинская помощь;

104 – газовая служба.



Позвонив специалистам экстренной помощи, нужно сообщить адрес учреждения, в котором происходит мероприятие, коротко описать ситуацию, назвать свою фамилию и номер телефона.

# Личная безопасность

## ПАМЯТКА

- предупреждай родителей, куда собираешься пойти!
- слушайся родителей, возвращайся домой вовремя!
- не играй на дороге, не перебегай дорогу
- не бери угощение или подарки у чужих людей
- не садись в чужую машину
- не рассказывай чужим о своей семье и о себе
- не открывай незнакомым, не говори, что один (в смысле незнакомым людям по телефону и из-за двери);
- не играй с розетками и электричеством, не трогай приборы мокрыми руками
- не играй со спичками и огнем





**Соблюдение техники  
безопасности-  
залог успешной учёбы и  
сохранения  
здоровья.**



Соблюдайте меры безопасности!

