


# ФЕВРАЛЬ 2015...

Поддержка обучения

<http://dl.kture.kharkov.ua>



# ОБЯЗАТЕЛЬНЫЕ СОСТАВЛЯЮЩИЕ:

- Инструкция по обучению студента
- Материалы для определенных видов занятий
- Итоговый контроль



Вид занятия	Материал	Контроль
Лекция	<p>Обязательно: Для лекции полный набор материалов в любом виде (ppt, doc, pdf, video).</p> <p>Желательно: дополнительные источники информации (ссылки на источники в</p>	<p>Не менее 10 тестовых вопросов для самопроверки и/или Задание</p>

<p><b>Практическое занятие/ семинар/ лабораторная работа</b></p>	<p><b>Обязательно:</b> <b>Методические указания к конкретному занятию</b></p> <p><b>Желательно:</b></p> <ul style="list-style-type: none"><li>- видео материалы (веб-касты)</li><li>- необходимое ПО</li><li>- пример</li></ul>	<p><b>Индивидуальное задание</b></p>
<p><b>Консультация</b></p>	<p>От 1 до 5 тем для обсуждения на консультации</p>	<p>Информации о присутствии на консультации и участии в дискуссии</p>





## ХНУРЭ ДИСТАНЦИОННОЕ ОБУЧЕНИЕ

## ОСНОВНОЕ МЕНЮ ▲

[Новости сайта](#)

## Контактная информация

Центр Технологий Дистанционного Обучения

Харьков, пр. Ленина 14, ком. 330

тел. 702-13-85

## ПРИМЕРЫ ДИСЦИПЛИН ▲

[Примеры сертифицированных курсов](#)

## ПОЛЬЗОВАТЕЛИ НА САЙТЕ ▲

(последние 5 минут)

- Виктор Каук
- Володимир Іванович Саєнко
- Олександра Валеріївна Вітько
- Константин Пуголов

## Новости сайта



## Забыли или потеряли пароль?

от Вячеслав Гребенюк - Воскресенье, 9 Июнь 2013, 13:06

Если Вы были зарегистрированы в нашей системе и помните свой логин (для студентов номер зачетной книжки) или адрес электронной почты, на который был зарегистрирован ваш профиль,

воспользуйтесь системой автоматического восстановления пароля:

**Восстановить пароль**

Если же даже это не помогает, ...

[Читать сообщение полностью](#) (всего слов - 101)



## Регистрация на новой площадке: ХНУРЭ Дистанционное обучение

от Вячеслав Гребенюк - Пятница, 1 Февраль 2013, 10:27

В связи с техническими ограничениями, мы не можем автоматически перерегистрировать пользователей старых площадок поддержки ДО и самостоятельной работы.

Поэтому, преподаватели будут перерегистрированы по заявкам от ответственных по кафедрам, а студенты по мере необходимости, при подписывании ...

[Читать сообщение полностью](#) (всего слов - 42)



## Новая площадка для поддержки обучения

от Вячеслав Гребенюк - Суббота, 5 Январь 2013, 14:26

С 1 февраля 2013 Центр Технологий Дистанционного Обучения прекращает поддерживать старые площадки dl.kture.kharkov.ua (старый сайт) и iw.kture.kharkov.ua и переводит все сервисы системы поддержки обучения на новую площадку. Адрес площадки: dl.kture.kharkov.ua

[Старые темы ...](#)

Этот сайт предоставляет возможности студентам и преподавателям Харьковского национального университета радиоэлектроники расширить возможности процессов обучения, используя современные средства представления и доставки информации, и проведения различных видов занятий.



## КАЛЕНДАРЬ ▲

Октябрь 2014						
Пн	Вт	Ср	Чт	Пт	Сб	Вс
		1	2	3	4	5
6	7	8	9	10	11	12
13	14	15	16	17	18	19
20	21	22	23	24	25	26
27	28	29	30	31		



## ТЕГИ ▲

Все теги:

biton CSS HTML HTML 5 Java JavaScript nureX  
 Springsource Unix Web Web 2.0 Web-design wiki  
 Агенты АМК АМК 2 **Бакалаврат** веб-дизайн  
 веб-технологии **Весна** ВМСР Дневное ИИ  
 Искусственный интеллект Корпоративные порталы  
 Литвин MAC Многоагентные системы ночь не  
 спавши успішність інф 13-1 **Факультет КН**  
[подробнее ...](#)

[Пожалуйста вход к тегам своих любимых курсов](#)





## НАВИГАЦИЯ

### В начало

- Моя домашняя страница
- ▶ Мой профиль
- ▶ Мои курсы







## ВИКТОР КАУК: ПУБЛИЧНЫЙ ПРОФИЛЬ



### НАВИГАЦИЯ

- В начало
- ▀ Моя домашняя страница
- ▾ Мой профиль
  - ▀ **Просмотр профиля**
  - Сообщения форума
  - ▀ Сообщения
  - ▀ Мои личные файлы
  - ▀ Мои значки
  - Мои курсы

## Виктор Каук



к.т.н., доцент кафедры Программной Инженерии (ПИ)

директор ЦТДО

Страна Украина

Город Харьков

Профили участника курсов Шаблон, Информационное пространство для УВП, Обучение Moodle ,

Интелектуальна власність, Спец. Курс керівника

Первый вход Воскресенье, 18 Ноябрь 2012, 20:30 (1 г. 339 дн.)

Последний вход Пятница, 24 Октябрь 2014, 19:02 (сейчас)



### ТЕГИ

Все теги:

biton CSS HTML HTML 5 Java JavaScript nureX  
 Springsource Unix Web Web 2.0 Web-design wiki  
 Агенты АМК АМК 2 **Бакалаврат** веб-дизайн  
 веб-технологии **Весна** ВМСР Дневное ИИ  
 Искусственный интеллект Корпоративные порталы  
 Литвин MAC Многоагентные системы ночь не  
 спавши успішність інф 13-1 **Факультет КН**  
 подробнее ...



### НАСТРОЙКИ

- ▾ Настройки моего профиля
  - ▀ Редактировать информацию
  - ▀ Изменить пароль
  - Портфолио
  - ▀ Обмен сообщениями
  - Значки





Русский (ru) ▾



Виктор ▾

В начало ▶ Ш

Режим редактирования

## ШАБЛОН



### НАВИГАЦИЯ

- В начало
- ▀ Моя домашняя страница
- ▶ Мой профиль
- ▾ Текущий курс
  - ▾ Ш
    - ▶ Участники
    - ▶ Значки
  - ▶ Мои курсы



### НАСТРОЙКИ

- ▾ Управление курсом
  - ✎ Режим редактирования
  - 🔗 Редактировать настройки
  - ▶ Пользователи
  - 🔍 Фильтры
  - ▶ Отчеты



### Новостной форум

1 ФЕВРАЛЬ - 7 ФЕВРАЛЬ

8 ФЕВРАЛЬ - 14 ФЕВРАЛЬ

15 ФЕВРАЛЬ - 21 ФЕВРАЛЬ

22 ФЕВРАЛЬ - 28 ФЕВРАЛЬ



### ПОИСК ПО ФОРУМАМ

Применить

Расширенный поиск ⓘ



### ПОСЛЕДНИЕ НОВОСТИ

Добавить новую тему...  
(Пока новостей нет)



### ТЕГИ

Теги курса:  
подробнее ...







## ШАБЛОН

НАВИГАЦИЯ

В начало

- Моя домашняя страница
- Мой профиль
- Текущий курс
  - Ш
    - Участники
    - Значки
- Мои курсы

НАСТРОЙКИ

- Управление курсом
  - Завершить редактирование
    - Переключить способ добавления элементов

Новостной форум Редактировать ▾

Добавить ресурс... ▾ Добавить элемент курса... ▾

1 ФЕВРАЛЬ - 7 ФЕВРАЛЬ

Добавить ресурс... ▾ Добавить элемент курса... ▾

8 ФЕВРАЛЬ - 14 ФЕВРАЛЬ

Добавить ресурс... ▾ Добавить элемент курса... ▾

ПОИСК ПО ФОРУМАМ

Расширенный поиск

ПОСЛЕДНИЕ НОВОСТИ

Добавить новую тему...

(Пока новостей нет)

ТЕГИ

Теги курса:





Новостной форум



Редактировать ▾



Добавить ресурс...

Изменить название

Добавить элемент курса...



Добавить ресурс...



Добавить элемент курса...



The image shows a screenshot of a social media interface. At the top, there is a header area with a gear icon on the left and a user profile icon on the right. The main content area features a post titled "Объявления и ответы на общие вопросы" (Announcements and answers to general questions). Below the title, there is a text input field containing "Добавить ресурс..." (Add resource...). A context menu is open over the post, listing several actions: "Редактировать настройки" (Edit settings), "Переместить вправо" (Move right), "Скрыть" (Hide), "Дублировать" (Duplicate), and "Удалить" (Delete). Below the post, there is a date range "1 ФЕВРАЛЬ - 7 ФЕВРАЛЬ" (1 FEBRUARY - 7 FEBRUARY) and another gear icon at the bottom left.

Объявления и ответы на общие вопросы

Редактировать

вопросы

Добавить ресурс...

1 ФЕВРАЛЬ - 7 ФЕВРАЛЬ

- Редактировать настройки
- Переместить вправо
- Скрыть
- Дублировать
- Удалить





Объявления и ответы на общие вопросы

Редактировать

Добавить ресурс...

**Добавить ресурс...**

Гиперссылка

Книга

Пакет IMS содержимого

Папка

Пояснение

Страница

Файл

Добавить элемент курса...

1 ФЕВРАЛЬ



8 ФЕВРАЛЬ

Добавить элемент курса...





Объявления и ответы на общие вопросы

Редактировать

Добавить ресурс...

Добавить элемент курса...

**Добавить элемент курса...**

Анкета

Анкетный опрос

База данных

Вики

Внешнее приложение

Глоссарий

Задание

Лекция

Опрос

Пакет SCORM

Семинар

Тест

Форум

Чат



1 ФЕВРАЛЬ - 7 ФЕВРАЛЬ



Добавить ресурс...



8 ФЕВРАЛЬ - 14 ФЕВРАЛЬ



Добавить ресурс...



15 ФЕВРАЛЬ - 21 ФЕВРАЛЬ



## Добавление: Страница ?

▼ Свернуть всё

### Общее

Название\*

Инструкция по обучению студента

Описание\*



Это инструкция по обучению студента

I





Отображать описание / вступление  
на странице курса



## ▼ Содержание

Содержание страницы\*



За февраль, выполнив все задания, студент может получить 20 баллов.

Для этого он должен

**На 1-й неделе февраля (1-7.02):**

- изучить материалы по лекции №1 и №2;
- пройти тесты (минимум 1 раз каждый) № 1 и № 2 для самопроверки;

**На 2-й неделе февраля (8-14.02):**

- изучить материалы по лекции №3;
- пройти (минимум 1 раз ) № 3 для самопроверки;

## ▼ Внешний вид



## ▼ Внешний вид

Display page name

Показывать описание страницы

## ▼ Общие настройки модуля

Доступность

Идентификатор

## ▼ Ограничить доступ

Access restrictions

Пусто



Название\*

Лекция 1

Описание\*



Лекция 1 - тема:

Отображать описание / вступление  
на странице курса







 Файлы на сервере

 Недавно

использованные файлы

 Загрузить файл

 Загрузка файлов по URL

 Личные файлы

 Wikimedia

 Google Drive

 Веб-альбомы Picasa

Прикрепить файл

Choose File

No file chosen

Сохранить как

Автор


Виктор Каук

Выберите лицензию

Общественное достояние

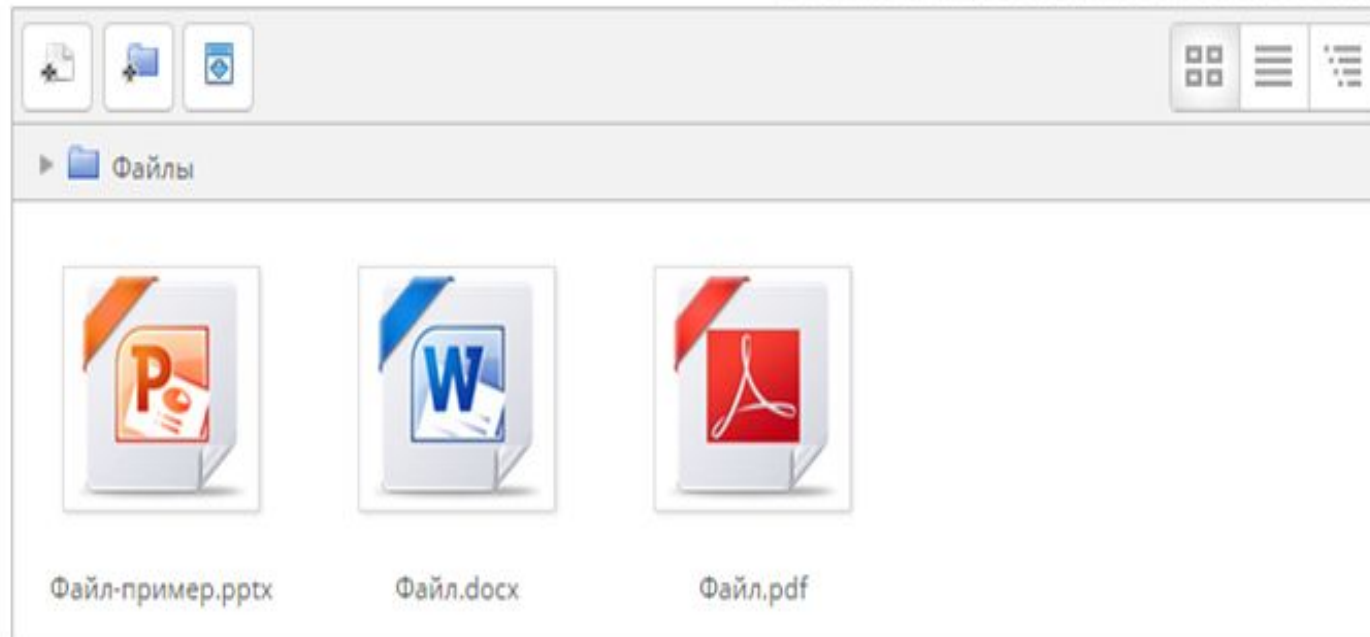


Загрузить этот файл



Выберите файлы

Максимальный размер для новых файлов: 5Мбайт



The screenshot shows a file manager interface. At the top, there are three icons for file operations (upload, folder, share) and three view icons (grid, list, details). Below this is a folder named 'Файлы'. Inside the folder, there are three files: 'Файл-пример.pptx' (PowerPoint), 'Файл.docx' (Word), and 'Файл.pdf' (PDF). Each file has a corresponding icon and a label below it.

▶ Внешний вид

▶ Общие настройки модуля

▶ Ограничить доступ





Лекция 2 

Редактировать ▾



Добавить ресурс... ▾



Добавить элемент курса... ▾





▼ Общее

Название задания\*

Задание по лекции 1

Описание\*



Вам необходимо выполнить |

I


Отображать описание / вступление  
на странице курса



## ▼ Доступно

Разрешить выполнение задания с        Включить

Последний срок сдачи        Включить

Запретить отправку с        Включить

Всегда показывать описание

## ▼ Типы представлений ответов

Типы представлений ответов  Ответ - в виде текста   Ответ: файл

Word limit   Включить

Максимальное число загружаемых файлов

Максимальный размер файла



## ▼ Типы отзывов

---

Типы отзывов  Комментарии с отзывом  Файлы с отзывами  Ведомость с оценками

Comment inline  Нет ▼

## ▼ Параметры ответа

---

Требовать нажатия кнопки

«Отправить»



Нет ▼

Требовать, чтобы студенты  
принимали условия представления  
ответов



Нет ▼

Разрешать новые попытки

Никогда ▼

Максимальное количество  
попыток

Неограничено ▼



Уведомить преподавателей об  
отправке ответов



Нет ▾

Уведомить преподавателей о дате  
закрытия задания



Нет ▾

Default setting for "Notify students"



Да ▾

## ▼ Оценка

Оценка

Type

Point ▾

Scale

Будьте беспристрастным ▾

Maximum points

10

Метод оценивания

Простое непосредственное оценивание ▾

Категория оценки

Без категории ▾




1 ФЕВРАЛЬ - 7 ФЕВРАЛЬ




Лекция 1 

Редактировать ▾



Задание по лекции 1 

Редактировать ▾ 



## ▼ Общее

Название\*

Тест по лекции 1

Вступление



A A ▼

B

I

☰

☰



ответьте на 10 вопросов для самопроверки

Отображать описание / вступление  
на странице курса





## ▼ Синхронизация

Начало тестирования ? 1 ▼ Февраль ▼ 2015 ▼ 08 ▼ 00 ▼   Включить

Окончание тестирования 26 ▼ Октябрь ▼ 2014 ▼ 20 ▼ 52 ▼   Включить

Ограничение времени ? 0 мин. ▼  Включить

При истечении времени ? Попытки должны быть отправлены до истечения времени, иначе они не учитываются ▼

Льготный период отправки. ? 1 дн. ▼  Включить

## ▼ Оценка

Категория оценки ? Без категории ▼

Количество попыток Неограничено ▼

Метод оценивания ? Высшая оценка ▼







Лекция 1 


Редактировать ▾




Задание по лекции 1 

Редактировать ▾ 



Тест по лекции 1 

Редактировать ▾ 



# Тест по лекции 1

ответьте на 10 вопросов для самопроверки

Тест будет недоступен до Воскресенье, 1 Февраль 2015, 08:00

Метод оценивания: Высшая оценка

Пока не добавлено ни одного вопроса

Редактировать тест

Вернуться к курсу



## Редактирование теста: Тест по лекции 1

 Основные идеи создания теста

Итоговая оценка: 0,00 | Вопросы: 0 | Тест закрыт (открывается 1/02/15, 08:00)


Максимальная оценка:

Сохранить

Страница 1

Пустая страница 

Добавить вопрос...

Добавить случайный вопрос... 



## ВОПРОСЫ

- Верно/Неверно
- Вложенные ответы  
(Cloze)
- $2+2=?$  Вычисляемый
- Краткий ответ
- Множественный  
выбор
- $\frac{2+2}{3}$  Множественный  
Вычисляемый
- На соответствие
- $2+2$  Простой Вычисляемый
- ? Случайный вопрос на  
соответствие
- $\frac{12}{1}$  Числовой ответ
- Эссе

Выберите тип вопроса, чтобы увидеть его описание.



Добавить

Отмена



## Общее

Категория

По умолчанию для Тест по лекции 1

Название вопроса\*

Тест: Тест по лекции 1

По умолчанию для Тест по лекции 1

Текст вопроса\*

Курс: Ш

По умолчанию для Ш



Балл по умолчанию\*

0

Общий отзыв к вопросу ?



Один или несколько ответов?

Только один ответ ▼

Случайный порядок ответов ?



Нумеровать варианты ответов?

a., b., c., ... ▼



Вариант ответа 1



Ни о чем

Оценка

-25%

Отзыв




Вы не правы

Вариант ответа 2



Оценка

Пусто





## Редактирование теста: Тест по лекции 1

 Основные идеи создания теста

Итоговая оценка: 0,00 | Вопросы: 1 | Тест закрыт (открывается 1/02/15, 08:00)

Максимальная оценка:


Страница 1

1  О чем лекция 1? Отметьте основную тему, которая ра...

Балл:



 Множественный выбор 



# Тест по лекции 1

ответьте на 10 вопросов для самопроверки

Тест будет недоступен до Воскресенье, 1 Февраль 2015, 08:00

Метод оценивания: Высшая оценка

## РЕЗУЛЬТАТЫ ВАШИХ ПРЕДЫДУЩИХ ПОПЫТОК

Попытка	Состояние
Просмотр	В процессе

[Продолжить последний просмотр](#)



ВЫ МОЖЕТЕ ПРОСМОТРЕТЬ ЭТОТ ТЕСТ, НО В СЛУЧАЕ РЕАЛЬНОЙ  
ПОПЫТКИ, ВЫ БЫЛИ БЫ ЗАБЛОКИРОВАНЫ ПО СЛЕДУЮЩЕЙ ПРИЧИНЕ:

В настоящее время этот тест недоступен

ВОПРОС 1

Пока нет ответа

Не оценен



Отметить  
вопрос



Редактировать  
вопрос

Отметьте основную тему, которая раскрыта в лекции 1

Выберите один ответ:

- а. не знаю
- б. Главные понятия
- с. Ни о чем
- d. не понятно

Далее



- Моя домашняя страница
- Мой профиль
- Текущий курс
  - Ш
    - Участники
    - Значки
  - 1 Февраль - 7 Февраль
    - Тест по лекции 1
- Мои курсы

## Редактирование теста: Тест по лекции 1

Основные идеи создания теста

Итоговая оценка: 0,00 | Вопросы: 1 | Тест закрыт (открывается 1/02/15, 08:00)

Максимальная оценка:

Сохранить

- НАСТРОЙКИ
- Управление тестом
    - Редактировать настройки
    - Переопределение групп
    - Переопределение пользователей
    - Редактировать тест
    - Просмотр
    - Результаты
    - Права

Страница 1

1 О чем лекция 1? Отметьте основную тему, которая ра... Балл:  Множественный выбор



▼ Общее

Название чата\*

Консультация по лекциям 1 и 2 и пз 1

Вступление\*



Здесь Вы можете задать вопросы п темам:

-

-

Отображать описание / вступление  
на странице курса



## ▼ Чат-сессии

---

Следующее время чата

10 ▾

Февраль ▾

2015 ▾

15 ▾

00 ▾



Повторять сеансы

Не показывать время работы чата ▾

Количество запоминаемых  
сообщений

Никогда не удалять сообщения ▾

Все могут посмотреть сессии 

Да ▾

## ▶ Общие настройки модуля

---

## ▶ Ограничить доступ


---


Сохранить и вернуться к курсу

Сохранить и показать

Отмена




 Объявления и ответы на общие вопросы

 Инструкция по обучению студента

#### 1 ФЕВРАЛЬ - 7 ФЕВРАЛЬ


 Лекция 1

 Задание по лекции 1

 Тест по лекции 1


#### 8 ФЕВРАЛЬ - 14 ФЕВРАЛЬ

 Лекция 2

 Тест по лекции 2

 Методические указания для пз 1

 Задание по пз 1

 Консультация по лекциям 1 и 2 и пз 1

#### 15 ФЕВРАЛЬ - 21 ФЕВРАЛЬ









 Лекция 3

 Тест по лекции 3





## НАСТРОЙКИ

- ▼ Управление курсом
  -  Режим редактирования
  -  Редактировать настройки
    - ▶ Пользователи
    -  Фильтры
    - ▶ Отчеты
    -  Оценки
      - ▶ Значки
    -  Резервное копирование
    -  Восстановить
    -  Импорт
    -  Очистка
      - ▶ Банк вопросов
  - ▶ Переключиться к роли...
  - ▶ Настройки моего профиля





# Отчет по оценкам

Видимые группы: Все участники







ВСЕ УЧАСТНИКИ:1/1

Имя :

Все А Б В Г Д Е Ё Ж З И К Л М Н О П Р С Т У Ф Х Ц Ч Ш Щ Э Ю Я

Фамилия :

Все А Б В Г Д Е Ё Ж З И К Л М Н О П Р С Т У Ф Х Ц Ч Ш Щ Э Ю Я

		Шаблон ▲					
Фамилия ▲	Имя	Адрес эл-почты	 Задание по лекции 1 ▲	 Задание по пз 1 ▲	 Задание по лр 1 ▲	 Итоговый контроль ▲	$\bar{x}$ Итоговая оценка за курс ▲
	Stud Stud 	stud@kture.kharkov.ua				