



*Амбулаторлы-емханалық терапия кафедрасы*

*Тақырыбы: Жүрекшелердің дірілі мен жыбыры.*

*Орындаған: Өтемұрат А.Ж.*

*Тексерген: Ногаева М.Ғ.*

*Факультет: Жалпы медицина*

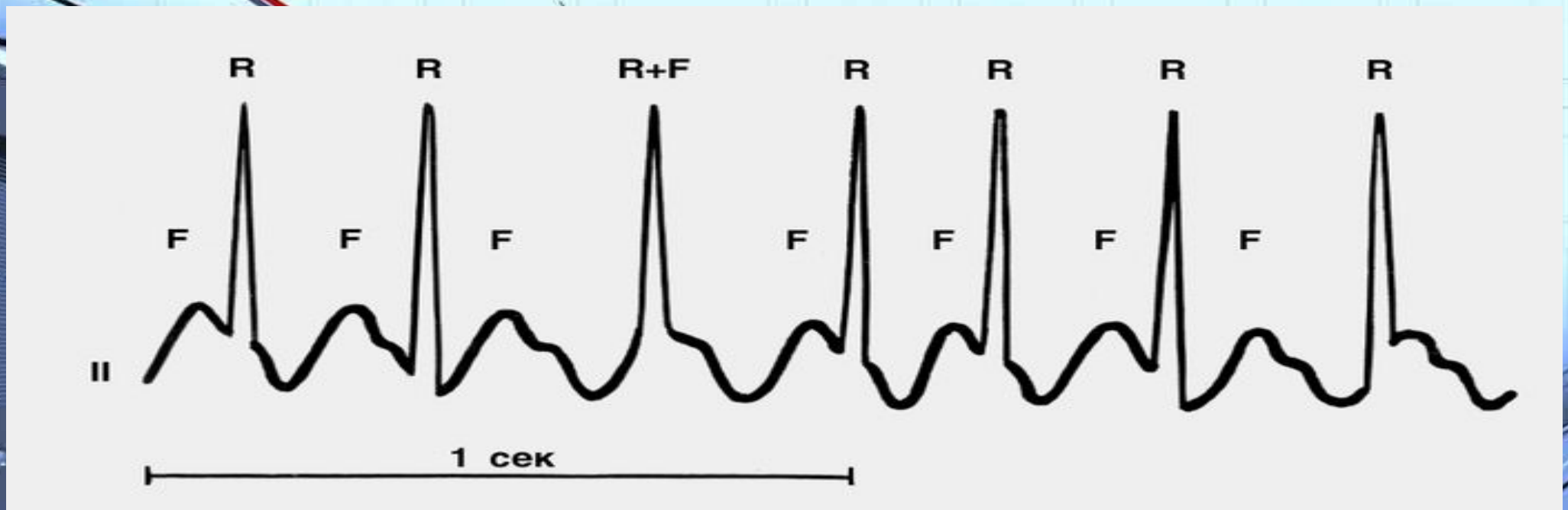
*Топ: 03-1*

*Курс: 5 курс*



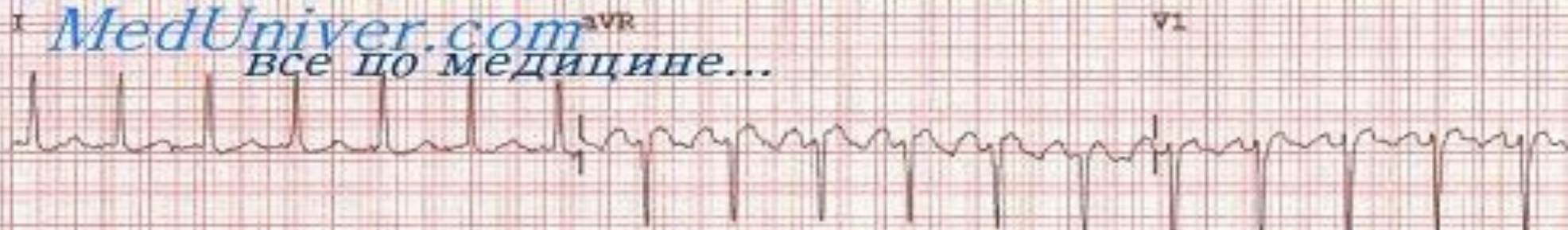
# *Жүрекшелер дірілі*

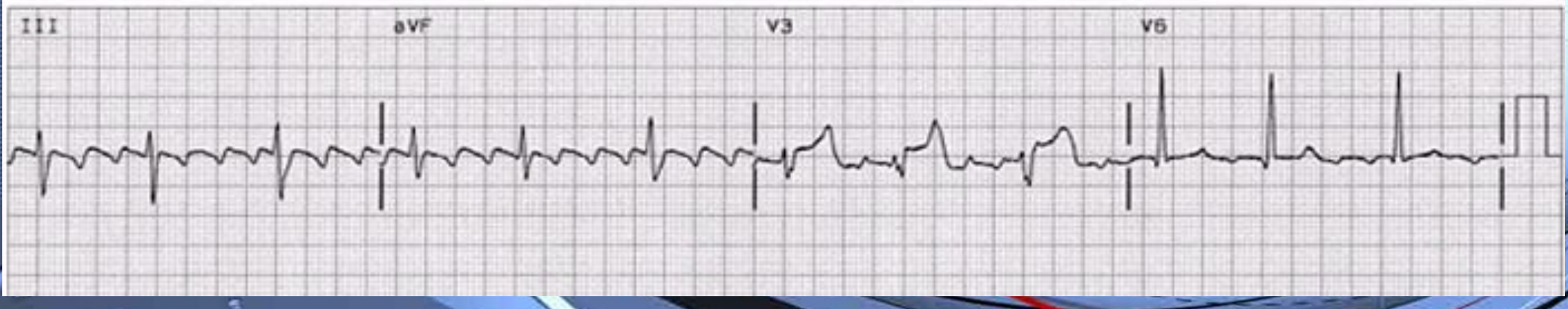
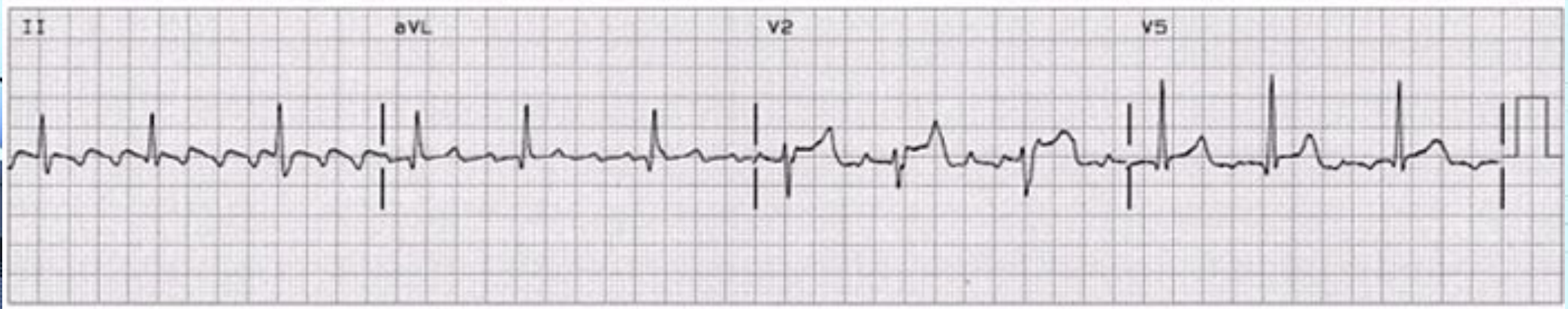
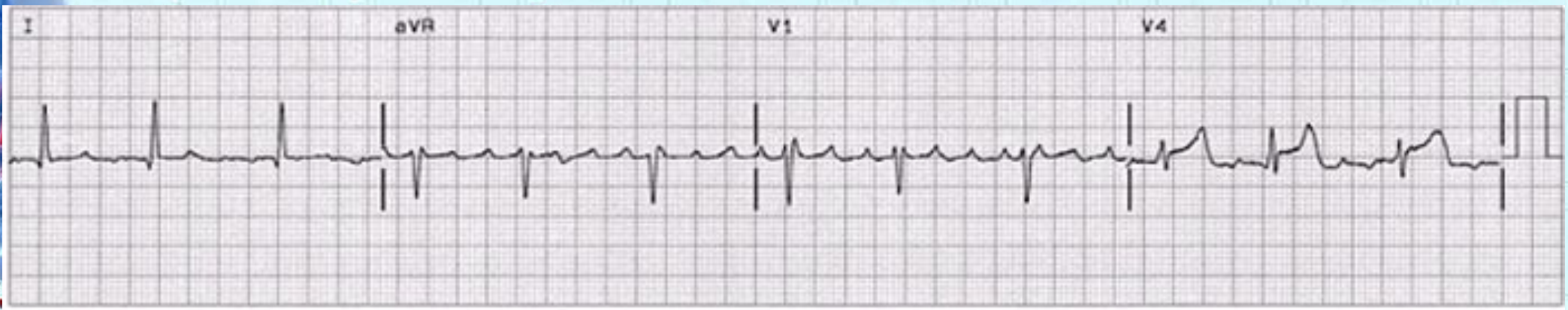
- Жүрекшелер дірілі – өткізу жүйесі автоматизмінің күшеюінен немесе re-entry механизміне байланысты жүрекшелердің минутына 250-400 жиілікпен жиырылуы.

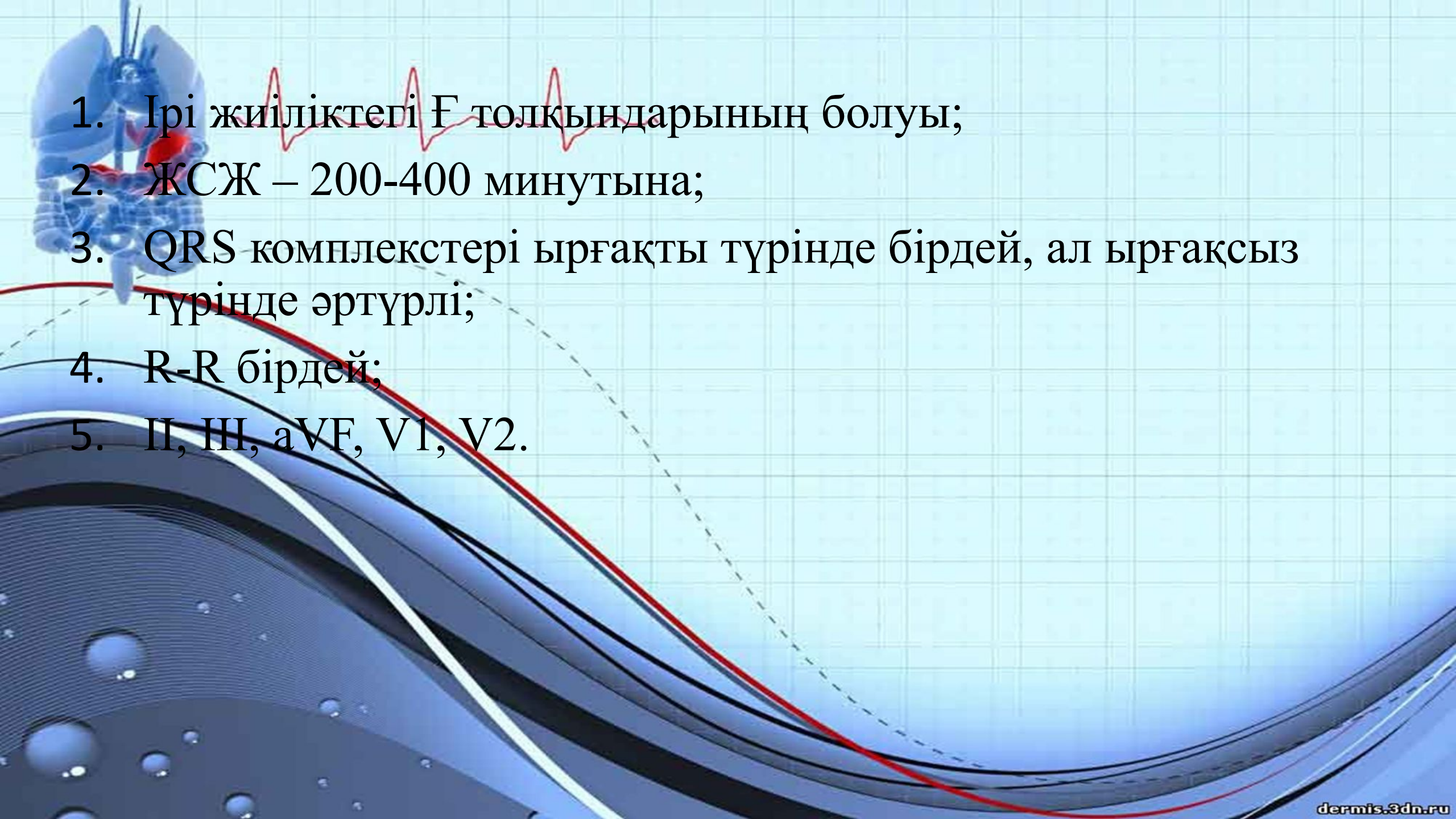




MedUniver.com<sup>AVR</sup>  
Все по медицине...





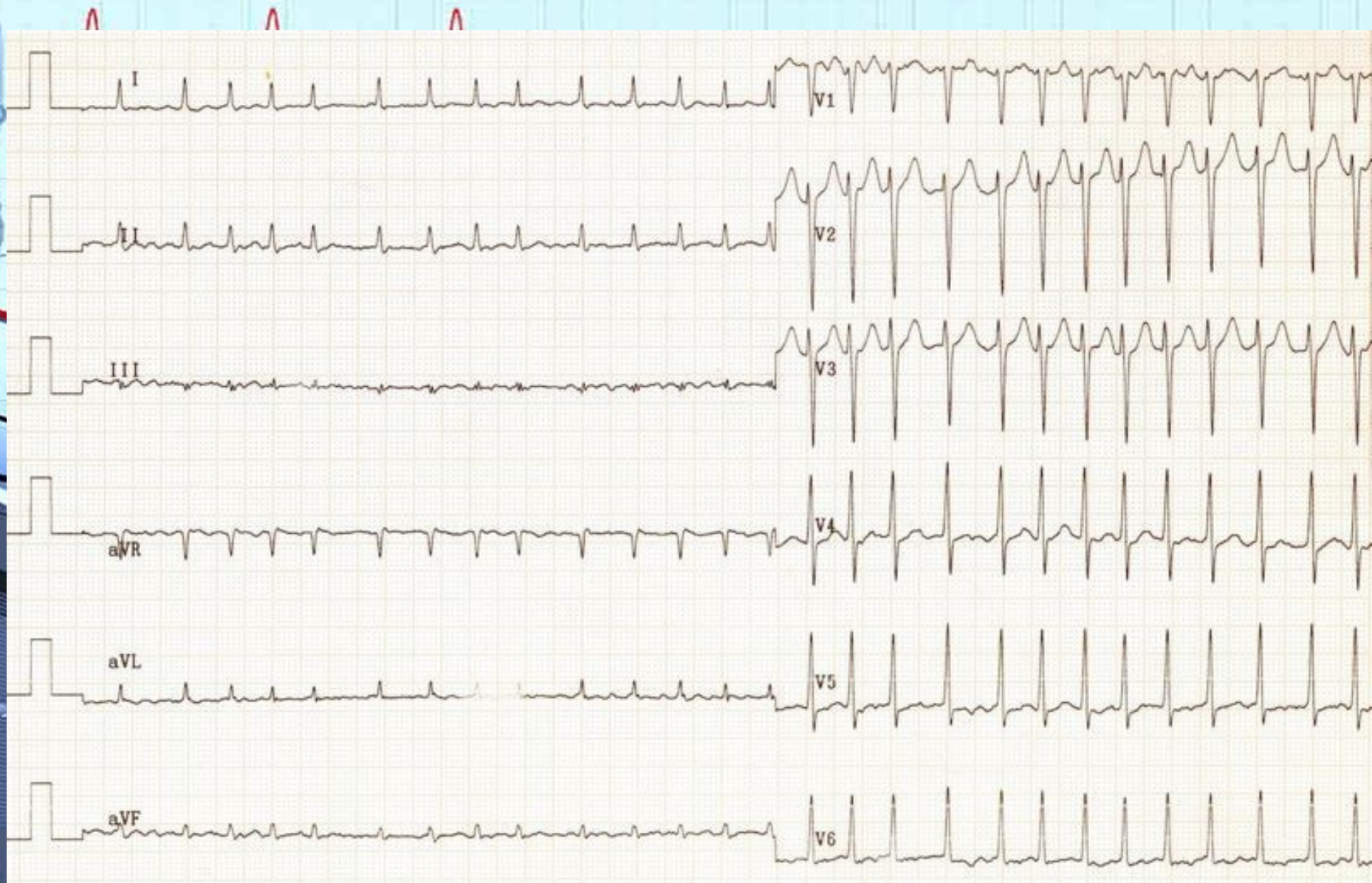
- 
1. Ірі жиіліктегі F толқындарының болуы;
  2. ЖСЖ – 200-400 минутына;
  3. QRS комплекстері ырғақты түрінде бірдей, ал ырғақсыз түрінде әртүрлі;
  4. R-R бірдей;
  5. II, III, aVF, V1, V2.





# Жүрекшелер жыбыры

- Жүрекшелер жыбыры немесе жыбыр аритмия — эктопиялық ошақтардың көптігінен жүрекшелік бұлшықет талшықтарының әр тобы өз бетінше хаосты қозып жиырылуы, яғни жүрекшелердің бір уақытта тұтас қозуы мен жиырылуы болмайды (жиырылудың орнына жүрекшелердің беті жыбырлап тұрады).





- 
- 
1. Р тішесінің жоқтығы;
  2. Р тішесінің орнына ұсақ жыбыр f толқындарының болуы;
  3. ЖСЖ – 350-700 минутына;
  4. QRS комплекстері өзгеруі;
  5. R-R аралықтарының әртүрлілігі;
  6. II, III, aVF, V1, V2.





# *Пайдаланылган әдебиеттер тізімі:*

1. <http://www.lvrach.ru/2002/07-08/4529542/> - Медицинский научно-практический журнал «Лечащий врач» - Ю. А. Бунин, доктор медицинских наук, профессор, РМАПО, Москва
2. <http://ardashev-arrhythmia.ru/doctors/trepetanie-predserdij/> - А.В. Ардашев, профессор, доктор медицинских наук;
3. Ішкі аурулар I том – Б.Қалимұрзина, Алматы 2010.

**АРДАШЕВ А.В**

Профессор, доктор медицинских наук