


Что такое портфолио?



- ✓ Осознанный выбор профессии
- ✓ Дополнительные баллы для поступления в ВУЗ

- С 2015 года документы портфолио учитывают при поступлении в университет.
- Начисляют баллы за спортивные награды и за достижения по профилю поступления.
- Максимум 10 баллов.
- Университеты самостоятельно принимают решение в какую сумму баллов будет оценены документы портфолио.

Как найти, что оценивают в портфолио университета?

Необходимо набирать в поисковой строке браузера «учет индивидуальных достижений поступающего»



учет индивидуальных достижений поступающих 2019



[Общие требования к учету индивидуальных достижений ...](#)

Разделы портфолио обучающихся

Титульный лист

1 раздел – «Общая информация». Обучающийся в свободной форме представляет следующую персонифицированную информацию:

автобиографию; резюме; результаты тестовых диагностик.

2 раздел – «Официальные документы»:

- Аттестат об основном общем образовании.
- Результаты государственной (итоговой) аттестации.
- Диплом участника, призера или победителя олимпиады.
- Диплом, сертификат участника конкурса, соревнования, выставки, проектных, творческих работ и рефератов.
- Удостоверение о наличии (приказы о присвоении) спортивного разряда, звания.
- Зачетная книжка о прохождении курсов по выбору, факультативов.
- Свидетельство о прохождении программ дополнительного образования, заверенное администрацией учреждения дополнительного образования.
- Документы о прохождении практики (трудовой, педагогической, языковой и др.) заверенные руководителем.
- Документы об участии в деятельности общественных движений, организаций и т. п., заверенные руководителем.

Разделы портфолио обучающихся

3 раздел – «Отзывы и рекомендации»:

- Отзыв, рекомендация и характеристика учителя, классного руководителя, тренера, родителя, друзей и т.д.
- Письменные отзывы на проектные, творческие работы, рефераты, статьи.
- Благодарственные письма.

4 раздел – «Творческие работы». В этом разделе могут быть размещены презентации творческих продуктов, в том числе фотографии картин, макетов.

5 раздел – «Проектно-исследовательские работы»:

- статьи, проектные работы, исследования и экспериментальные, лабораторные работы.

6 раздел – «Фотогалерея»:

- фотоотчеты, коллажи о творческой, научно-исследовательской деятельности, увлечениях.

Портфолио



ФИО

обучающегося школа _____, класс _

Период за который представлены

документы с 20_ по 20_

1 раздел «Общая информация»

- Резюме
- Автобиография
- План профессиональной карьеры
- и т.д. может быть эссе по выбору профессии, результаты диагностик

Резюме

ФИО	
Дата рождения	
Социальный статус	<i>Школьник/обучающийся</i>
Образование	<i>2013-2009- МАОУ гимназия 56 2006-2009- МАОУ СОШ 14</i>
Дополнительное образование (секции, курсы)	<i>2013-2009, секция бассейна при гимназии № 56</i>
Опыт работы, стажировки	<i>Июнь 2013, разнорабочий ООО «Фея»</i>
Достижения	<i>Победы городского, всероссийского и международного уровня</i>
Основные качества характера	<i>Минимум 5 качеств</i>
Дополнительная информация	<i>Знание программ ПК, знание иностранного языка, хобби и увлечения</i>

Автобиография

- Родился
- В детстве увлекался(лась)/хобби
- В детстве посещал(а) секции/кружки
- Были интересны тем, что
- Любимые предметы в школе
- Нравятся тем, что
- В детстве мечтал(а) стать
- Профессия привлекала тем, что
- Сегодня мои увлечения и хобби это
- Нравятся тем, что
- Участие в мероприятиях помимо школы и посещаемых секций

- Принимаю участие, потому что

- На сегодняшний момент, анализируя собственные предпочтения и увлечения, считаю, что больше всего мне подойдут такие профессии, как



- Каждая из этих профессий мне подходит, потому что

2 раздел «Официальные документы»

ПРИМЕР:

- Спорт
- Русский и иностранный язык
- Творчество
- Физика, математика
- Выступления
- И т.д.





3 раздел «Отзывы и рекомендации»

Характеристика, рекомендация

Может быть от классного руководителя,
спортивного тренера, руководителя
проекта.

Благодарственное письмо

За подготовку и проведение мероприятий,
активное участие в жизни класса, школы,
города.



4 раздел «Творческие работы»

- Фотографии, копии картин, эскизы, макетов.
- Рассказы, стихи и повести.
- Статьи в журналах и Интернет-изданиях.
- Описание и ссылки на видеоролики.

5 раздел «Проектные и исследовательские работы»

Работа представлена кратко на 1 – 2 слайда.

Аннотация работы с названием, описанием идеи, целью, задачами и ожидаемыми/полученными результатами. Так же указать на каких конкурсных мероприятиях работа была представлена.

6 раздел «Фотогалерея»

Фотографии, фотосеты, фотоколлажи с
выступлений, соревнований,
показывающие хобби и увлечения.