


Литературное чтение

2 класс

**«Сказочные человечки.
Обобщающий урок»**

The background of the slide is a solid blue color. In the lower right quadrant, there are several decorative elements consisting of concentric circles, resembling ripples in water or a target. These circles are rendered in a lighter shade of blue and are semi-transparent, allowing the background color to show through.

Сказочные человечки




Соедини имя автора с его произведением

- Т. Янссон
- Дж. Толкин
- А. Милн
- А. Толстой
- Дж. Родари
- А. Линдгрэн
- «Золотой ключик или приключения Буратино»
- «Малыш и Карлсон, который живет на крыше»
- «Хоббит»
- «Шляпа волшебника»
- «Винни – Пух и все, все, все»
- «Приключения Чиполлино»

Соедини имя автора с его произведением


- Т. Янссон
 - Дж. Толкин
 - А. Милн
 - А. Толстой
 - Дж. Родари
 - А. Линдгрэн
 - «Золотой ключик или приключения Буратино»
 - «Малыш и Карлсон, который живет на крыше»
 - «Хоббит»
 - «Шляпа волшебника»
 - «Винни – Пух и все, все, все»
 - «Приключения Чиполлино»
-

Отправляемся в путь!



- Цель нашего путешествия:
- *Найти ответ на вопросы:*
- Что объединяет главных героев этих сказок?
- Чему они нас учат?

Хоббит



Малыш и Карлсон

- Чем необычен Карлсон?
- Карлсон – это взрослый человек или ребенок?



Карлсон – «Взрослый ребенок»

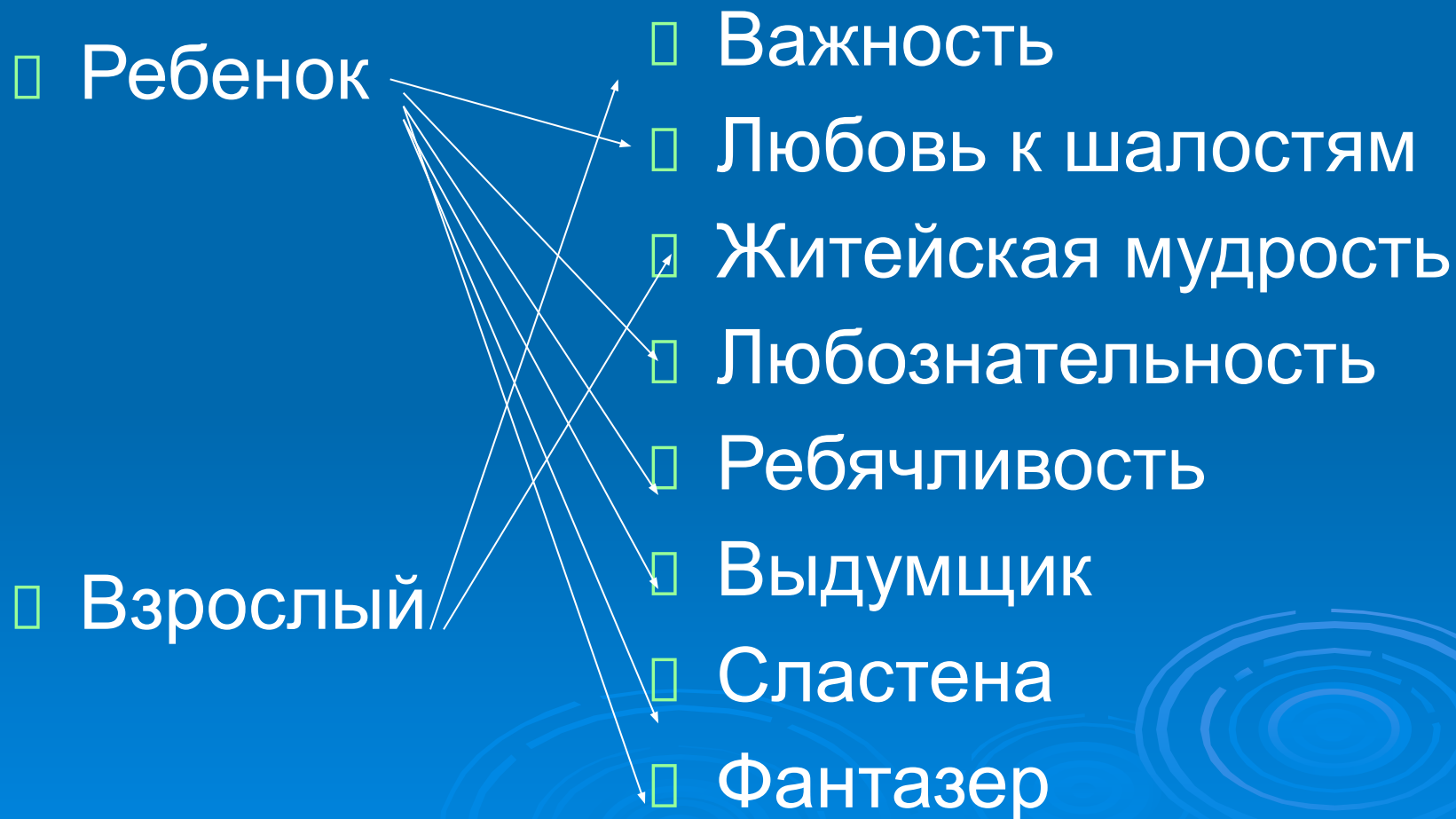
□ Ребенок

- Важность
- Любовь к шалостям
- Житейская мудрость
- Любознательность
- Ребячливость

□ Взрослый

- Выдумщик
- Сладстена
- Фантазер

Карлсон – «Взрослый ребенок»



Физминутка



Чиполлино и Буратино



- Какие черты характера у этих героев сходны?
- Веселый, справедливый, добрый, смелый, с чувством юмора, настоящий друг


Винни - Пух



- Что вы можете рассказать об этом сказочном герое?
- Что больше всего любил делать Винни – Пух?

Итог урока:

- Чему же нас учат наши любимые герои?



Спасибо за внимание!!!

□ Вы большие молодцы!



□ Урок закончен.