

Цифровые инструменты для экономии времени на уроках:



Валитова Дина Григорьевна

Старший преподаватель

Центра непрерывного повышения
профессионального мастерства
педагогических работников

ТОГИРРО

Необходимое оборудование:

- Компьютер с выходом в интернет
- Смартфон для учителя с выходом в интернет
- Карточки «Пликерс»

Заходим на сайт по адресу <https://plickers.com>



Sign in

Get Started >

Formative assessment has never been faster.

Plickers is the free card activity your students will love.
Join millions and play in your next lesson.

Sign up for free >

Used by K-12 teachers in over 100 countries

РЕГИСТРАЦИЯ



Sign up for free

 Continue with Google

or use email and password

First Name

Last Name

you@example.com

Password

Continue with Email

Имя

Электронная почта

Фамилия

я

Пароль

ь

Нажать после ввода данных

Where are most of the stars in the Milky Way galaxy located?

On its boundary line

In the center

If you already have an account, click here to sign in



Now Playing

Search

Getting Started Guide

Д Валитова

Whats New

Help ▾

New Set

Recent

Your Library

Reports

Scoresheet...

Your Classes

Demo Class

New Class

New Pack

Your Library

[New Pack](#) [New Set](#)

NAME ^

MODIFIED

Empty Folder

Let's get you up and running



Complete these steps to get your Plickers classroom ready!

- Get the mobile app**
[Almost done! Sign in to the app to finish](#)
The app scans student responses. Download and sign-in on iPhone, iPad, or Android now.
- Add some questions to ask**
[Create your first Set >](#)
Write some quick questions to deliver in your Plickers lesson.
- Make a class and add some students**
[Create a Class >](#)
Grab a spreadsheet or list of your students' names and this'll take 30 seconds tops.
- Get the cards**
[Download >](#) [Buy on Amazon >](#) [I've got cards](#)
You can download and print yourself, or grab a nice pre-made set from Amazon.

В телефоне открываем:



ИЛИ

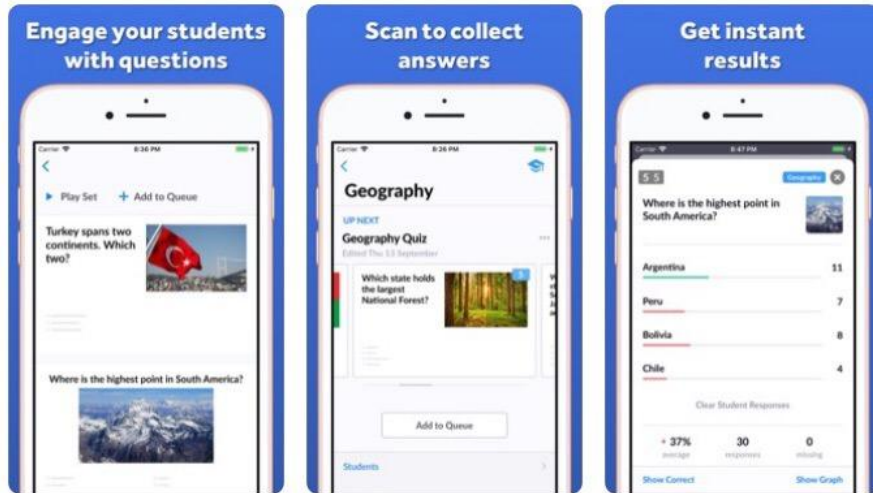


Plickers

Образование

★★★★☆ 11

ОТКРЫТЬ



Your Classes

Demo Class



- New Set
- Recent
- Your Library
- Reports
- Scoresheet...
- Your Classes
- Demo Class
- New Class
- New Pack

Your Library

Filter New Pack New Set

NAME MODIFIED

Empty Folder

Скачать
карточки

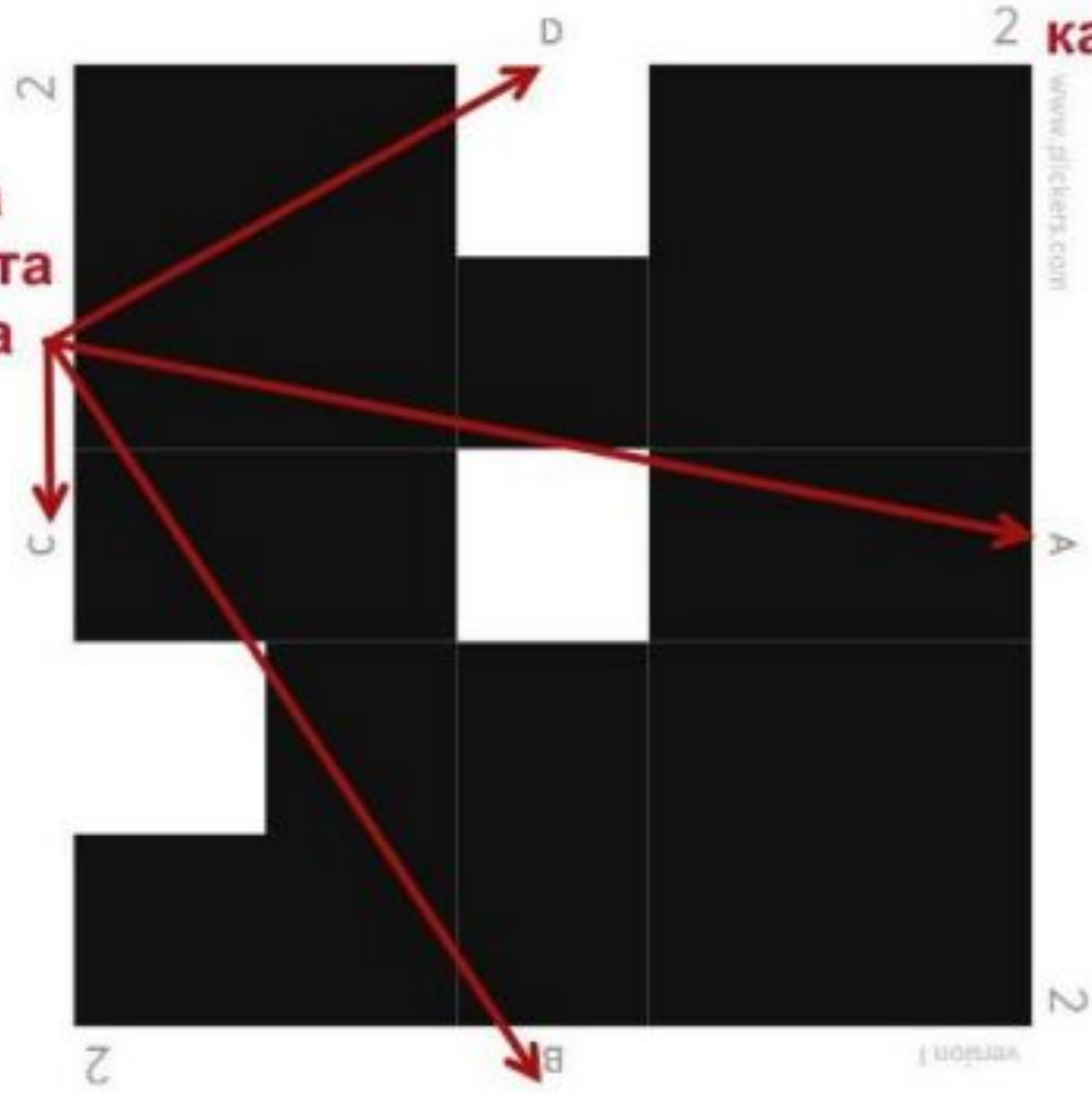
Let's get you up and running



Complete these steps to get your Plickers classroom ready!

- Get the mobile app**
Almost done! [Sign in to the app to finish](#)
The app scans student responses. Download and sign-in on iPhone, iPad, or Android now.
- Add some questions to ask**
[Create your first Set >](#)
Write some quick questions to deliver in your Plickers lesson.
- Make a class and add some students**
[Create a Class >](#)
Grab a spreadsheet or list of your students' names and this'll take 30 seconds tops.
- Get the cards**
[Download >](#) [Buy on Amazon >](#) [I've got cards](#)
You can download and print yourself, or grab a nice pre-made set from Amazon.

**Буква
варианта
ответа**



**Номер
карточки**

www.rdickeit.com

version 1

- New Set
- Recent
- Your Library
- Reports
- Scoresheet...
- Your Classes
 - Demo Class
 - New Class**
- New Pack

No items queued for
Add items to your class to play questions faster in your lessons.

ADD 1 Untitled Set Edited 7 min ago

Search...

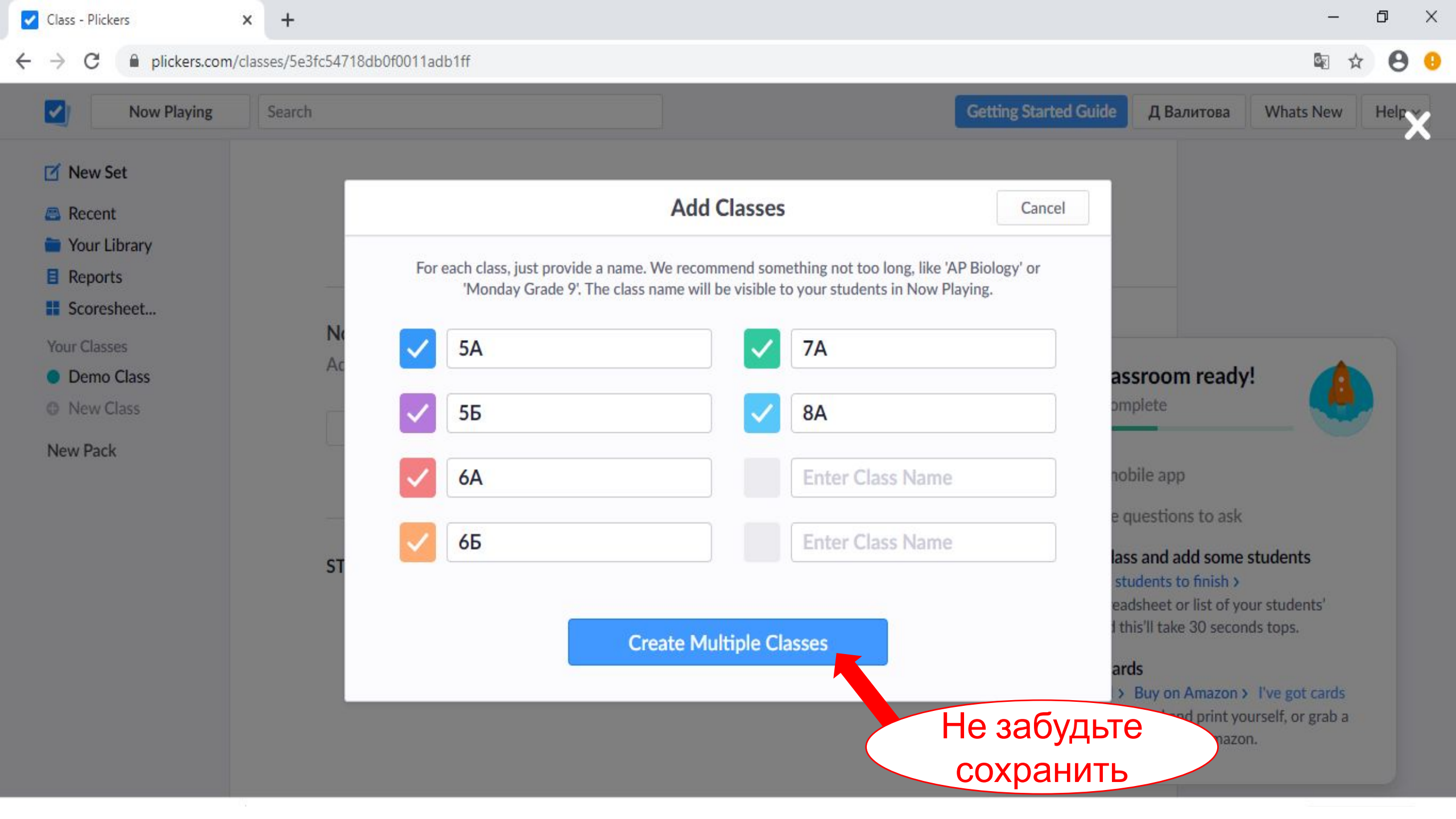
STUDENTS 0

Class R

Almost classroom ready!
Setup 50% complete

- Get the mobile app
- Add some questions to ask
- Make a class and add some students
[Add some students to finish >](#)
Grab a spreadsheet or list of your students' names and this'll take 30 seconds tops.
- Get the cards
[Download >](#) [Buy on Amazon >](#) [I've got cards](#)
You can download and print yourself, or grab a nice pre-made set from Amazon.

**Регистриру
ем классы**



Add Classes

Cancel

For each class, just provide a name. We recommend something not too long, like 'AP Biology' or 'Monday Grade 9'. The class name will be visible to your students in Now Playing.

<input checked="" type="checkbox"/>	<input type="text" value="5A"/>	<input checked="" type="checkbox"/>	<input type="text" value="7A"/>
<input checked="" type="checkbox"/>	<input type="text" value="5B"/>	<input checked="" type="checkbox"/>	<input type="text" value="8A"/>
<input checked="" type="checkbox"/>	<input type="text" value="6A"/>	<input type="checkbox"/>	<input type="text" value="Enter Class Name"/>
<input checked="" type="checkbox"/>	<input type="text" value="6B"/>	<input type="checkbox"/>	<input type="text" value="Enter Class Name"/>

Create Multiple Classes

Не забудьте
сохранить

- New Set
- Recent
- Your Library
- Reports
- Scoresheet...
- Your Classes
 - 5A
 - 5B
 - 6A
 - 6B
 - 7A
 - 8A
 - Demo Class
 - New Class
- New Pack

5A is almost ready

Finish setup by adding your students

Add Students

Skip this step

Добавить учеников в класс

Almost classroom ready!

Setup 50% complete



- Get the mobile app
- Add some questions to ask
- Make a class and add some students
 - [Add some students to finish >](#)
 - Grab a spreadsheet or list of your students' names and this'll take 30 seconds tops.
- Get the cards
 - [Download >](#) [Buy on Amazon >](#) [I've got cards](#)
 - You can download and print yourself, or grab a nice pre-made set from Amazon.

Add Students to 5A

Cancel

Enter Names
Type in student names into the box below. You can also copy-paste rows and columns from a spreadsheet. Make sure each student is on a new line.

Боголюбский Андрей
Вещий Олег
Годунов Борис
Донской Дмитрий
Калита Иван
Невский Александр

Student Roster Preview

First Name	Last Name
Боголюбский	Андрей
Вещий	Олег
Годунов	Борис
Донской	Дмитрий
Калита	Иван
Невский	Александр

Next

↑
Вписываем учеников

Add Students to 5A

Cancel

As Entered | Sort by First Name | Sort by Last Name

1	Боголюбский Андрей	3	Годунов Борис	5	Калита Иван
2	Вещий Олег	4	Донской Дмитрий	6	Невский Александр

Back | **Done**

Сортировать по имени или фамилии

Изменить

СОХРАНИТЬ

< 5Б


Students

Боткин Сергей	1
Бродский Иосиф	2
Ковалевская Софья	3
Менделеев Дмитрий	4
Попов Александр	5
Романова Елизавета	6
Суворов Александр	7
Терешкова Валентина	8
Цветаева Марина	9

< 5А

Students

Боголюбский Андрей	1
Вещий Олег	2
Годунов Борис	3
Донской Дмитрий	4
Калита Иван	5
Невский Александр	6



Номера карточек
автоматически
присвоены
каждому ученику

СОЗДАЕМ ТЕСТ

Now Playing Search Getting Started Guide Д Валитова Whats New Help

New Set Recent Your Library Reports Scoresheet...

Your Classes

- 5A
- 5B
- 6A
- 6B
- 7A
- 8A
- Demo Class
- New Class

New Pack

Your Library

Filter

New Pack New Set New Folder

	NAME	MODIFIED
1	Untitled Set	Today 1:37 PM

ЗАХОДИМ В БИБЛИОТЕКУ

Создаем новый ТЕСТ

**С верным
вариантом
ответа**

Untitled Set

Добавить в очередь
Дублированный удалять

градуированный Опрос

1 Я резервирую в начале рабочего дня время для подготовительной работы, планирования.

Я резервирую в начале рабочего дня время для подготовительной работы, планирования:

- A почти никогда
- B иногда
- C часто
- D почти всегда

Случайный выбор

Сохранено только сейчас

В форме
опроса

1 Я резервирую в начале рабочего дня время для подготовительной работы, планирования.

Я резервирую в начале рабочего дня время для подготовительной работы, планирования:

- A почти никогда
- B иногда
- C часто
- D почти всегда

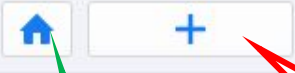
Случайный выбор

Untitled Set

Add to Queue

Graded Survey

Duplicate Delete



- 1 Я рекомендую в начале рабочего дня время для подготовки к следующей работе, планируя...
- 2 Click here to edit question

Создать следующий вопрос для этого теста

Click here to edit question

- A Click here to edit
- B Click here to edit
- C Click here to edit
- D Click here to edit

Set as True/False


Saved just now

Название теста

Вернуться на главную страницу

Сохраняется автоматически

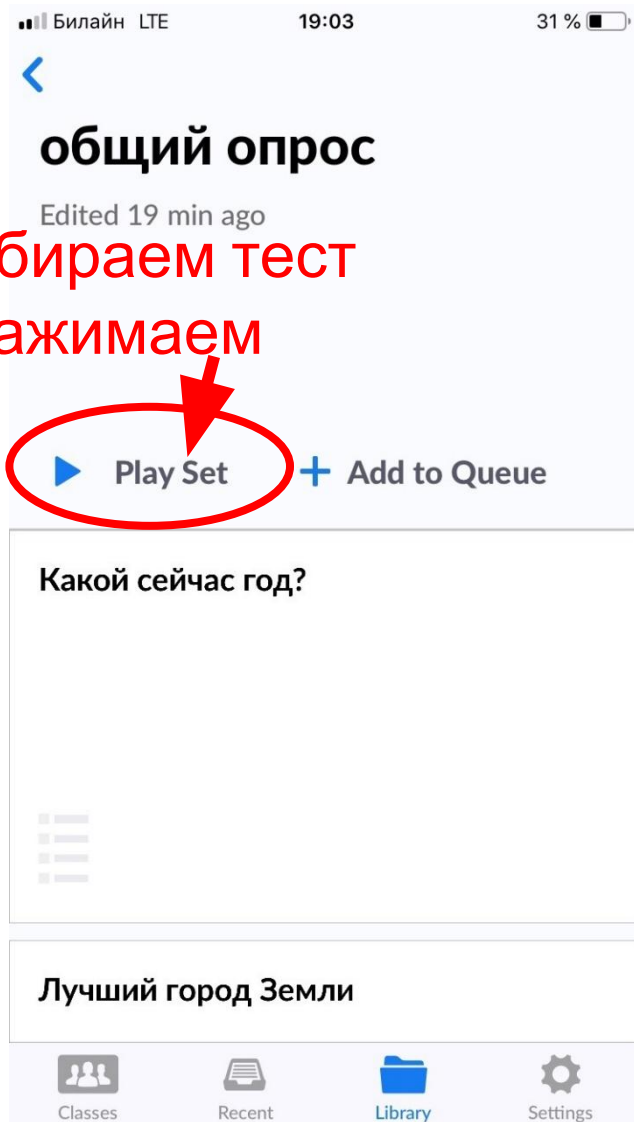
Проводим опрос



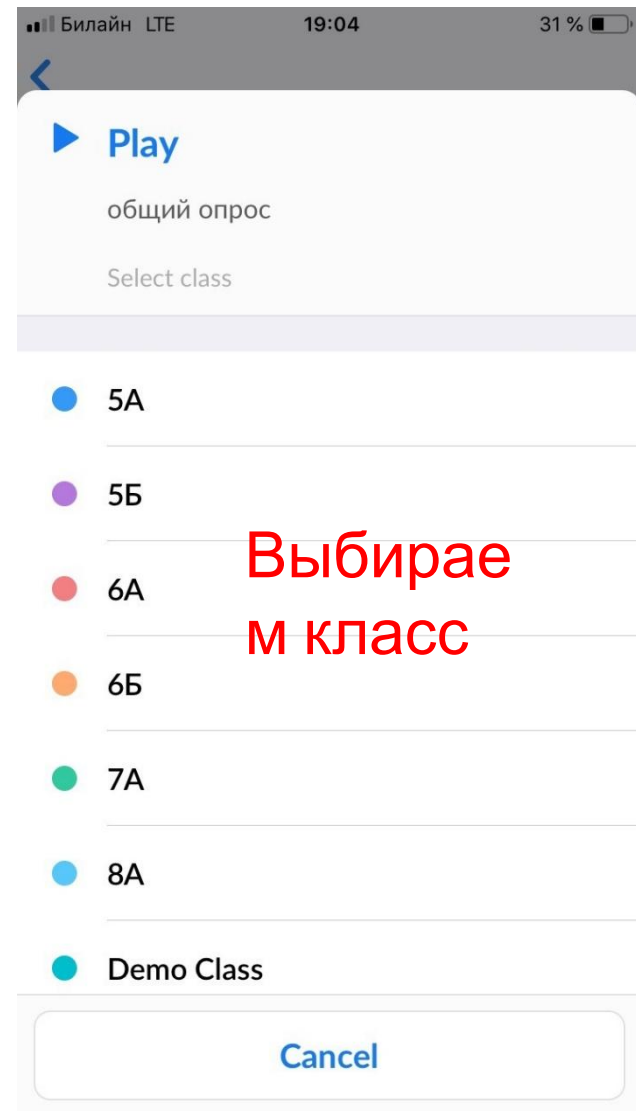
В библиотеку



Открываем приложение в телефоне




Выбираем тест и нажимаем



Выбираем класс

1. Как только выбран класс, начинается опрос.
Вопрос всем виден на доске




2. Учитель на своем телефоне нажимает синий кружочек под вопросом и наводит телефон на класс



3. Когда класс отсканирован, учитель нажимает красный кружочек и видит статистику ответов на этот вопрос (можно показать всем какой был правильный ответ, можно не показывать)

4. Чтобы перейти к следующему вопросу, нужно нажать з



5. Для окончания опроса нажать крестик в правом верхнем углу.

Смотрим результаты

Now Playing

Search

Creator Fund now open

Д Валитова

Whats New

Help

New Set

Recent

Your Library

Reports

Scoresheet...

Your Classes

- 5A
- 5B
- 6A
- 6B
- 7A
- 8A
- Demo Class
- New Class

New Pack

Your Library

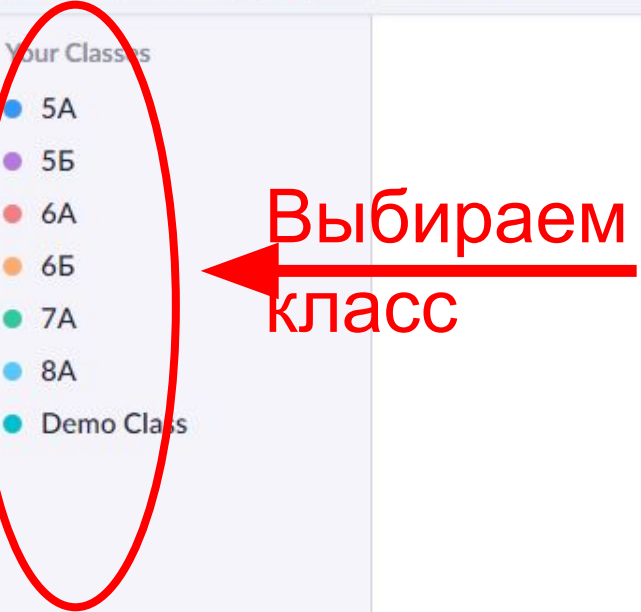
Filter

New Pack

New Set

NAME	MODIFIED
Опросы разные	
1 Untitled Set	Today 1:37 PM

- Your Classes
- 5A
 - 5B
 - 6A
 - 6B
 - 7A
 - 8A
 - Demo Class



Welcome to Scoresheet!

Select a class on the left to get started.

Keyboard Shortcuts

Go forward in time Shift →

Go back in time Shift ←

- Your Classes
- 5A
 - 5B**
 - 6A
 - 6B
 - 7A
 - 8A
 - Demo Class

Name ^	Total	Как это работает		общий опрос 52 min ago • 50%				общий опрос		общий опрос 34 min ago • 25%		
		Какой сейчас год?	Какое у вас настроение?	Какой сейчас год?	Лучший город Земли	Чем оканчиваются день и ночь?	Что можно приготовить, но нельзя	Какой сейчас год?	Лучший город Земли	Какой сейчас год?	Лучший город Земли	Чем оканчиваются день и
Class Average	• 43%	50%	0%	33%	67%	67%	33%	67%	100%	33%	0%	33%
Боткин		-	-	-	-	-	-	-	-	-	-	-
Бродский	• 64%	-	-	A	C	D	D	B	C	B	B	E
Ковалевская	• 33%	B	B	-	-	-	-	-	-	D	D	D
Менделеев	• 0%	D	A	A	B	A	A	C	-	A	A	A
Попов		-	-	-	-	-	-	-	-	-	-	-
Романова	• 100%	-	-	B	C	D	B	B	C	-	-	-
Суворов		-	-	-	-	-	-	-	-	-	-	-
Терешкова		-	-	-	-	-	-	-	-	-	-	-
Цветаева		-	-	-	-	-	-	-	-	-	-	-

< February 2020 >

M	T	W	T	F	S	S
27	28	29	30	31	1	2
3	4	5	6	7	8	9
10	11	12	13	14	15	16
17	18	19	20	21	22	23
24	25	26	27	28	29	1

Видим все тесты, которые проводили с ЭТИМ классом

Your Classes	Name ^	Total	Как это работает		общий опрос 55 min ago • 50%			общий опрос		общий опрос 38 min ago • 21%			
			Какой сейчас год?	Какое у вас настроение?	Какой сейчас год?	Лучший город Земли	Чем оканчиваются день и ночь?	Что можно приготовить, но нельзя	Какой сейчас год?	Лучший город Земли	Какой сейчас год?	Лучший город Земли	Чем оканчиваются день и
5A													
5B													
6A	Class Average	• 43%	50%	0%	33%	67%	67%	33%	67%	100%	33%	0%	33%
6B	Боткин												
7A	Бродский												
8A	Ковалев												
Demo Class	Мендел												
	Попов												
	Романов												
	Суворов												
	Терешко												
	Цветаев												

общий опрос • 50%
Played 55 min ago

Боткин	Abs.	Менделеев	0%	Суворов	Abs.
Бродский	50%	Попов	Abs.	Терешкова	Abs.
Ковалевская	Abs.	Романова	100%	Цветаева	Abs.

[Go to Report](#)

И каждый тест отдельно

Для освоения дистанционного курса вам потребуется ознакомиться с данной презентацией, выполнить все шаги, предложенные в презентации и предоставить отчет в виде своей презентации PowerPoint. На слайдах отобразить:

1 слайд: ФИО, образовательная организация, должность. Название курса повышения квалификации, сроки обучения.

2 слайд: 1 скриншот программы Plickers с вашими зарегистрированными классами

3-4 слайд: 2 скриншота программы Plickers со списком учеников в двух классах

5 слайд: 1 скриншот программы Plickers с тестом, состоящим минимум из трех вопросов.

(Проведите опрос, следуя инструкции в презентации, среди нескольких педагогов вашей школы (4-5 чел.) либо любой иной аудитории и сделайте скриншот результатов опроса).

6 слайд: 1 скриншот результатов сделанного Вами опроса.

Всего: 6 слайдов.

Какие конкретно шаги нужно предоставить для отчета, дополнительно указано под слайдами.