

Мастер – класс : «Символ года»






Символ года-бык

Легенда

Легенда гласит



«Однажды Будда пригласил к себе на праздник всех животных, которые захотят прийти, и пообещал тем, кто придет, выразить дань уважения, наделив подарком. Кроме того, в знак чести и отличия, каждое из них должно было получить по году, который впредь будет называться только именем одного животного. На зов Будды откликнулись только двенадцать животных. Но чтобы попасть к Будде, нужно было переплыть широкую реку, и Будда предложил устроить соревнования, кто приплывет первым – получит первый год, кто вторым – второй и так далее. Конечно же, первым приплыл могучий Бык. Но когда он отряхивался, чтобы предстать перед Буддой в подобающем виде, он тряхнул хвостом, и с хвоста, прямо к ногам Будды, слетела Крыса! Она еще на том берегу прицепилась к Быку, а когда он приплыл, больно укусила его за хвост, чтобы Бык кинул Крысу к Будде! Так Крыса стала первым из двенадцати животных, а Бык только вторым! Чуть - чуть отстал от Быка Тигр, которому достался третий год. С тех пор Бык и Тигр всегда соревнуются друг с другом!»

Мастер класс

Подготовка к созданию бычка



Необходимые материалы и инструменты для работы:

- * бумага формата А 4;
- * цветные карандаши;
- * ножницы;
- * клей.




Вот такого бычка мы создадим



Символ года своими руками

Этапы работы

- * готовый рисунок быка переводим через копировальную бумагу (можно самим составить детали);
- * детали раскрашиваем цветными карандашами;
- * вырезаем детали по контуру;
- * сборка изделия по образцу.



- Для раскрашивания используем карандаши определенных цветов: коричневый, розовый, желтый и черный;
- Раскрашиваем детали: тельце, лапки, голову, ушки - в коричневый цвет; пяточек - в розовый; рожки - в черный и розовый.




Далее вырезаем отдельные детали по контуру:




- * Сначала наклеиваем тельце и голову;
- * Далее на тело клеим передние лапки;
- * Следующим шагом, на голову доклеиваем пяточек, ушки и рожки.



А теперь повторите сами!



Символ года своими руками



**Фотографии своих поделок Вы
можете прислать в группу в контакте
Ярославский юннатский центр
"Радуга"**

<https://vk.com/unnatskiycentrraduga>