

Тема. Технологии ухода за жилым помещением, одеждой, обувью.

Запомни: ПЕРЕД ИСПОЛЬЗОВАНИЕМ МОЮЩИХ СРЕДСТВ, НАДО ОЗНАКОМИТЬСЯ С ИНСТРУКЦИЕЙ.




Технологии ухода за напольными покрытиями

Напольные покрытия

Линолеум



Ламинат



Паркет



Ковралин



Линолеум и ламинат

Последовательность ухода:

-Чистят пылесосом;

-Моют.



Паркетная доска



- Последовательность ухода:
- Покрывают специальным лаком;
 - Чистят пылесосом;
 - Моют.

Ковралин

Ежедневная сухая чистка пылесосом.

В случае большого загрязнения – специальными моющими средствами с помощью моющих пылесосов.





Технологии ухода за кухней

Уход за посудой

- Мыть сразу после еды;
- Посуду моют губкой;
- Применяя различные моющие средства;
- Споласкивают;
- Вытирают и ставят в сушилку.

Уход за поверхностью стен и пола

- Рабочие поверхности очищают при помощи бытовой химии.

ЗАПОМНИ!!!

При работе с чистящими и моющими средствами использовать хозяйственные резиновые перчатки.



Технологии ухода за мебелью

Протереть все окрашенные и лакированные поверхности.

Мягкую мебель пропылесосить. Для удаления пятен с обивки использовать моющее средство в виде пены.

На загрязненные стекла и зеркала наносят чистящее средство. Натереть стекло при помощи нетканых материалов или газетной бумаги.

Технологии ухода за одеждой


1. Хранение

2. Стирка

3. Чистка



Хранение

- 
- **Осмотр и подшив одежды(пуговицы, молнии, мелких дырок),**
 - **Уложить и развесить вещи в шкафу:**
 - На одной вешалке может висеть не больше двух вещей.
 - Трикотажные изделия хранят в сложенном виде.
 - **Подготовить одежду для длительного хранения:**
 - Осмотреть,
 - При необходимости постирать или почистить,
 - Прикрепить средство от моли,
 - Застегнуть одежду на все пуговицы,
 - Одеть чехол.

ЗАПОМНИ!!!

Для кожаных изделий полиэтиленовые чехлы не применяются.
Меховые шапки хранить в коробке, положив средство от моли.

Чистка


- Верхнюю одежду и костюмы чистить раз в неделю.
- Тщательно очищают швы и складки.
- Кожаные вещи протирают влажной тканью и сушат.

Не приближать изделия из кожи к нагревательным приборам.

Удаление пятен

| Пятна | Способ удаления |
|----------------------|-----------------------------------------------------------------------|
| 1) Жир (масло, крем) | Прогладить теплым утюгом через промокательную бумагу. |
| 2) Пятна от ягод | Засыпать солью, выдерживают 15-20 минут, после смывают водой с мылом. |
| 3) Пятна от травы | Отстирываются в горячей воде. |
| 4) Пятна от гуаши | Отстирываются в холодной воде. |
| 5) Чай или кофе | Протереть мокрой щёткой и промокнуть полотенцем. |

Стирка

- 
- Цветные вещи стирают отдельно от белых.
 - Особо грязные сначала замачивают в теплой воде с добавлением стирального порошка.
 - После стирки вещи прополаскивают в теплой, а затем в холодной воде.
 - Выжимают.
 - Сушат.



Технологии ухода за обувью

- **Почистить обувь.**
- **Если обувь промокла:**
 - Протереть,
 - Просушить у батареи(не прислоняя к ней)
- **Смазать кремом.**

Хранение обуви:

- Высушить,
- Смазать кремом,
- Убрать в коробки.

Полезные советы!

1. Если краска на обуви стерлась ее можно восстановить: нанести специальную краску из аэрозольного баллончика.
2. Чтобы пятки на обуви не заминались и не деформировались, надевать обувь нужно при помощи обувной ложки.

Домашнее задание

1. Технологии ухода за мебелью
2. Пятна и чем их удаляют