

Шрифт. Виды шрифтов

Изобразительное искусство
6класс

Шрифт — это буквы текста.


Он бывает самый разнообразный:

- * Большой
- * Маленький
- * Закруглённый
- * Угловатый
- * Жирный
- * Тонкий...

А Б В Г Д Е Ж
З Й К Л М Н О
П Р С Т У Ф Ш
Х Ц Ч Ъ Ь Ю Я

А Б В Г Д Е Ж З И
Й К Л М Н О П Р
С Т У Ф Х Ц Ч Ш
Щ Э Ю Я Ы Ь

а б в г д е ж з ѝ
к л м н о п р с т
у ф х ц ч ш щ ъ ю я

А Б В Г Д Е Ж З
И К Л М Н О
П Р С Т У Ф Х Ц
Ш Ч Э Ю Я 

А Б В Г Д Е
Ж З И Й К
Л М Н О П Р
С Т У Ф Ш Ц
Ч Х Э Ю Я

Элементы буквы

- Основной элемент
- Соединительный элемент
- Засечка

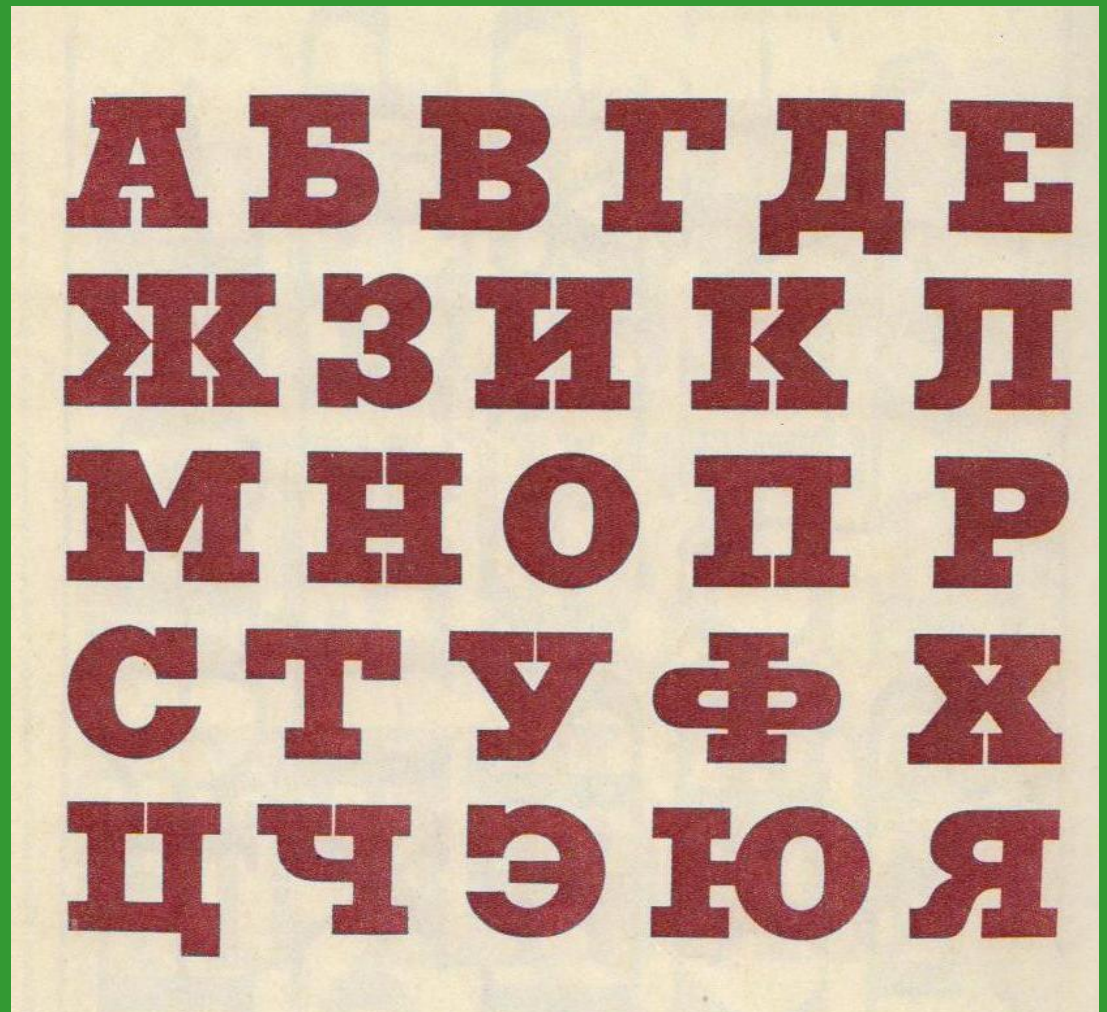
Рассмотрим букву «А» в разных шрифтах:

Гротеск

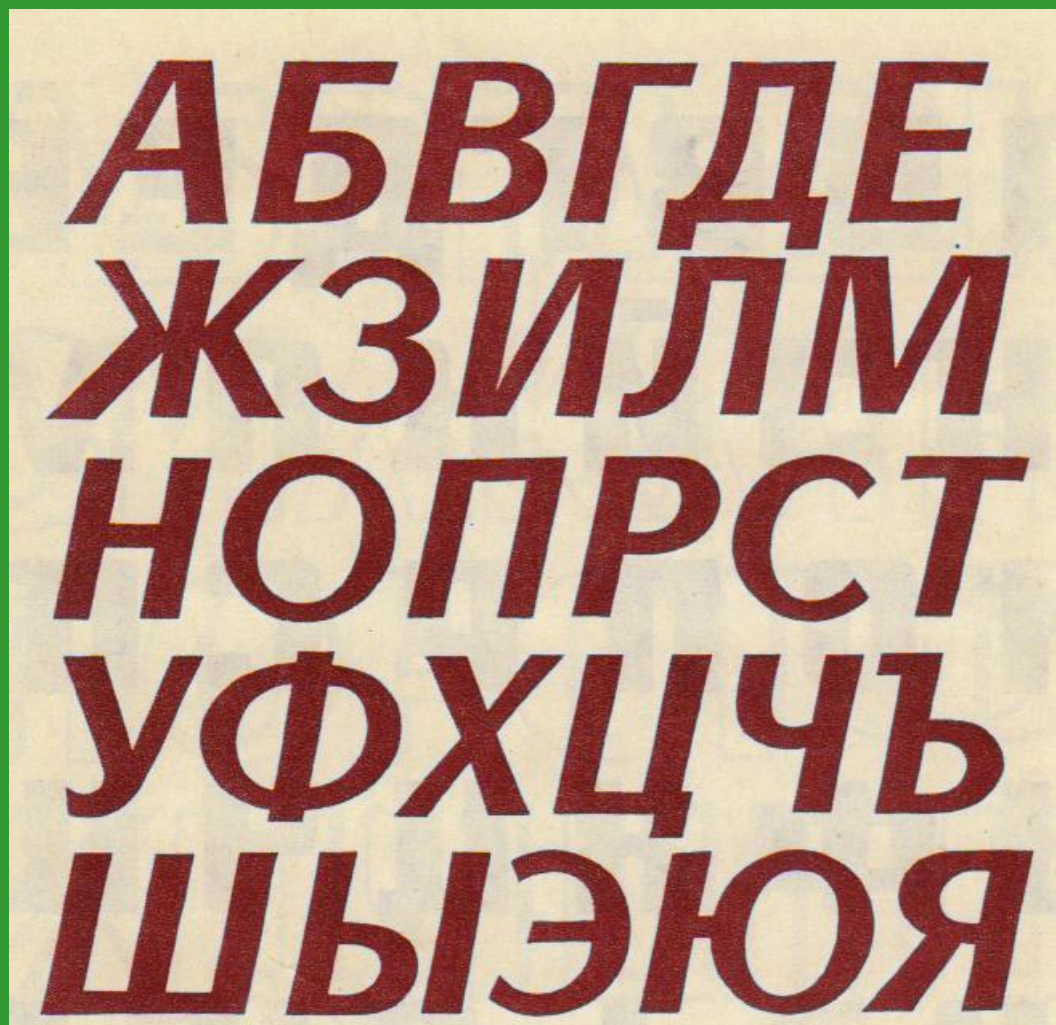


А Б В Г Д Е Ж З
Й К Л М Н О П Р
С Т У Ф Х Ц Ч Ъ
Ъ Ш Щ Э Ю Я

Египетский




Стандартный чертёжный



- Ленточная антиква
- Новая антиква
- Трафаретный
- Рукописный курсив лента

Декоративный



Формы засечки



Практическое задание:

Разделить лист на 3 части,
изобрази в каждой своё слово.

- 1 часть – слово ИСКУССТВО
- 2 часть – слово ФАМИЛИЯ
- 3 часть – слово ПОЛНОЕ ИМЯ

УСЛОВИЕ: каждое слово
изобрази разным шрифтом.

(рассмотри пример работы ниже)

ИСКУСАСТВО

БЕТРАВОИ

КРИСТИНЫ

*Выполненную работу в цвете сфотографируй и пошли личным сообщением в контакте.

*Срок – неделя, то есть до следующего урока.