

**Методические
рекомендации для
родителей по
профилактике пожарной
безопасности.**



**Подготовила воспитатель:
Горожанкина З.В.**

**Большинство «детских пожаров»
случаются в дошкольном
возрасте. Именно поэтому, основы
безопасности и первые
знакомства с огнём –
закладывают родители и
воспитатели.**

**Как избежать потенциальную
опасность пожара?**


**Если подойти к горящей свечки
вместе с ребёнком, малыш
поймёт, что от пламени исходит
тепло, которое может быть очень
горячим.**

**Будьте аккуратны, ребёнок не
должен обжечься!**



Дети воспринимают информацию лучше в возрасте 3-6 лет. В этом возрасте нужно научить ребенка правилам безопасности и объяснить насколько опасен, может быть огонь.


Придет время, и ребенок начнет проявлять особый интерес к огню. Не упустите этот момент - настало время познакомить малыша с огнем и рассказать о правилах безопасности.




Яркое пламя – это очень интересный для ребенка предмет. Подобные ситуации откладываются в детской памяти на всю жизнь, и взрослея, ребенок будет знать насколько оно опасно.



**Спички, свечи,
зажигалки, опасные
электроприборы,
легковоспламеняющиеся
предметы и т.д. –
необходимо хранить в
местах недоступных
ребенку. Проследите, чтобы
ребенок не видел, что от
него что-то прячут.
Необходимо чтобы ребенок
понял: пока он не научился
пользоваться бытовыми
приборами – трогать их
нельзя. Пройдет время, и
малыш поймет все сам.**



Чем ребенок старше, тем больше вещей ему становятся интересными. Каждый день у ребенка будут появляться новые игры, и мир будет казаться красочнее и интереснее. К 7 годам малыш сможет уверенно пользоваться домашней техникой и разными электрическими приборами. В этом возрасте он, чаще всего отвергает помощь взрослых и отвечает: «Я хочу сам». В этом возрасте уже не следует прятать детей от огня. Учитывая естественную тягу детей ко всему новому, следует обучить их правильно и безопасно пользоваться спичками, бенгальскими огнями, свечами, бытовыми электротехническими приборами. Но обязательно объясните ребенку, что нельзя играть с этими приборами и включать их без разрешения взрослых. В противном случае простыми запретами и угрозами родители могут добиться только обратного эффекта – малыш будет учиться пользоваться самостоятельно, пока не видят родители.



Помните:

**Запреты возбуждают
любопытство,
повышают стремление
к самостоятельности и
приводят к
необратимым
последствиям.**

- 1. Ребёнок должен знать свой адрес, Ф.И.О. и номер телефона!
Выучите эту информацию вместе с ним.**
 - 2. Огнеопасные приборы храните в недоступном от ребёнка месте.**
 - 3. Показывайте своим примером, что вы выключаете электроприборы, особенно мелкие приборы (утюг, фен, кофеварка, чайник и т.д.)**
 - 4. Расскажите, что в деревне или на даче без взрослых нельзя, подходить и включать обогревательные приборы (камины, батареи).**
 - 5. Не забывайте напомнить, что «спички – детям не игрушка»!**
- Как дети реагируют на первые признаки пожара?**

Огонь – это страшно!

Что вы бы сделали на месте ребёнка? Да, спрятались бы в укромном месте, где бы вас никто не нашёл.

Даже если ребёнок захочет сообщить об опасности, страх – парализует! Ребёнок может кричать, но в таких случаях голос обычно садиться.

Пожарные в масках и широких костюмах - выглядят страшно. Ребёнок может напугаться, подумав, про что- то страшное из мира сказок.

Попробуйте придумать сказку о «маленьком неукротимом огоньке», расскажите, как быстро он растёт и с какой скоростью умеет перемещаться. Подобные истории помогут ребенку ощутить силу и опасность огня. Таким же образом можно придумать правила безопасности. Для ребенка это будет очень полезно, а вам поможет избежать лишних хлопот.

Ребенок должен знать, что если он видит пламя, то нужно:

- 1. Не притрагиваться к огню, а звать на помощь взрослых!**
- 2. Если взрослых нет дома, выйти из квартиры и обратиться за помощью к соседям!**
- 3. Не искать укрытия в горящей квартире!**
- 4. Не спускаться на лифте, а бежать вниз по лестнице!**
- 5. Если квартира заперта, не поддаваться панике, а звонить 101 или 112 и звать на помощь соседей**

Необходимо помнить, что опаснее огня может быть только дым. Чтобы не задохнуться при пожаре, следует дышать через мокрую марлю и ползти к выходу, не поднимаясь на ноги. Дым имеет свойство подниматься вверх.

Родителям нужно постараться не напугать ребёнка, а вызвать у него желание быть внимательным и осторожным.

**При пожаре - 101
звоните - 112**

Огонь – это очень большая опасность!

Нужен ли план эвакуации?

Факт, что рисуя ситуации по правилам пожарной безопасности и план эвакуации – вы поможете ребенку не напугаться и усвоить материал.

1. Разработайте план, согласно которому, у вас будет два аварийных выхода.
2. Покажите ребенку, каким будет план во время эвакуации.
3. Схематично изобразите планировку комнаты все выходы и входы.
4. Чтобы не напугаться, ребёнок должен знать все методы оказания первой помощи.
5. План эвакуации лучше повесить напротив двери в доступном для всех месте.
6. Напишите номера телефонов экстренных служб и положите под телефон. Пожарные и спасатели МЧС – 101 и 112.
7. Научите ребёнка открывать запертую изнутри дверь.

- 1. Ребёнок, увлечённый своей игрой, может положить игрушку в микроволновую печь. Включив её, микроволновая печь сразу же заискриться.**
- 2. Оставленный на кухне ребёнок может включить конфорку плиты, даже не осознав это.**
- 3. Включая, выключая лампочки, ребёнок может вызвать перенапряжение в сети. Лампочка может взорваться и стать причиной пожара.**
- 4. Оставленные свечи после детского праздника или ухода гостей, могут сжечь весь этаж.**
- 5. Пробегающий ребёнок может опрокинуть работающий утюг на ковёр, тот загорится моментально.**
- 6. Дети любят играть с проводами. Если ребёнок перегрызёт провод - случится беда.**
- 7. Любые электроприборы могут выйти из строя прямо у вас на глазах и воспламениться.**

Проверяя правила пожарной безопасности – не забывайте задавать детям вопрос.

Родители, давайте следовать урокам пожарной безопасности и обучать наших детей быть внимательными и осторожными.

Помните: подобные уроки должны начинаться с самого раннего детства. Пожар легче предотвратить, чем его потушить.

