

ГБУДО «ОРЕНБУРГСКИЙ ОБЛАСТНОЙ ДВОРЕЦ
ТВОРЧЕСТВА ДЕТЕЙ И МОЛОДЁЖИ
ПОЛЯНИЧКО»

ИМ. В.П.

МАСТЕР-КЛАСС

Занятие № 3

ПРИЁМЫ ВЫШИВКИ РОЗ

Оренбург

Цветовой круг



Нейтральные цвета


Чёрный



Белый




Серый



Контрастные цвета

Контрастными называются цвета, которые расположены в цветовом круге друг против друга (например, **красный** – **зелёный**).



Родственные цвета

В цветовом круге каждый основной цвет (красный, оранжевый, жёлтый, зелёный, синий, фиолетовый) и примыкающие к нему соседние называются родственными цветами.



Рис. 49

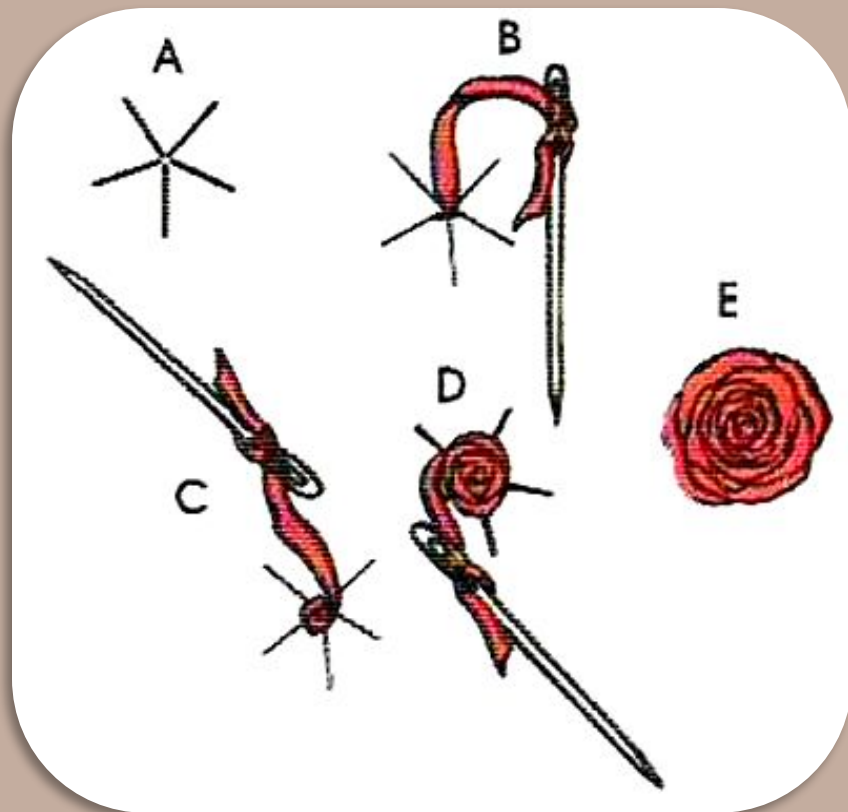


Рис. 50



Рис. 52

Приёмы выполнения розы-паутинки




Роза «паутинка» (*spider web rose*). Определив размер будущей розы делается пять радиальных стежков, через которые пропускается лента. Начиная от центра аккуратно укладывают ленту, протаскивая ее попеременно над и под радиальными стежками.

Роза-паутинка



Приёмы выполнения складной розы




1. Загните один конец ленты к себе.



2. Другой конец ленты загните в другую сторону.



3. Несколько раз сверните ленту, сделав трубочку. Возьмите иголку с однотонной ниткой и закрепите ленту.



Приёмы выполнения складной розы




4. Ещё раз сверните ленту.



5. Сложите ленту по направлению к внутренней части углом и намотайте её.



6. Прежде чем делать новую складку, немного ослабляйте ленту. Помните, угол должен образовываться всегда по направлению к внутренней части.



7. Когда розочка получится нужного вам размера, аккуратно закрепите конец ленты. Ваш бутон должен получиться с ножкой.



Складная роза



Любёк для gotovim-doma.ru

Практическая работа



ВЫВОДЫ ПО ЗАНЯТИЮ

1. Декорирование изделий в технике «вышивка лентами» невозможно без применения основ цветоведения.
2. Изготовление розы-паутинки и складной розы в технике «вышивка лентами» выполняется по строго регламентированной схеме.

МАСТЕР-КЛАСС

Занятие №3

ПРИЁМЫ ВЫШИВКИ РОЗ

©Составитель: И.Н. Федюнина
©Дизайн: М.М. Сорокина

ГБУДО «Оренбургский областной Дворец творчества детей и молодежи
им. В.П. Поляничко»
Отдел «Истоки»
460000, г. Оренбург. ул. Советская, 41, каб.102
Тел. (3532) 77-03-24,
istoki.oren@mail.ru

Оренбург