

22 avril

# Le Futur Proche

---



Ближайшее будущее время


# Théorie (теория)

- Когда французы говорят о будущем, для них важно ***скоро ли*** оно состоится. И если будущее видится им в ***ближайшем*** времени, они используют такое время, как **Futur proche**.
- На русский язык такая конструкция обычно переводится со словами «***собирается*** что-то сделать, ***скоро сделает...***».

# Théorie (теория)

## Образование Futur Proche

Вспомогательный глагол + Начальная форма  
**ALLER** спрягаемого глагола  
в настоящем времени



# Théorie (теория) Вспомним спряжение глагола Aller

aller

Je vais – я иду

Nous allons – мы идём

Tu vas – ты идёшь

Vous allez – вы идёте

Il va – он идёт

Ils vont – они идут

Elle va – она идёт

Elles vont – они идут



# Théorie (теория)

## Пример

- Возьмем глагол **regarder** – глядеть, смотреть

je **vais** regarder – я собираюсь  
посмотреть (скоро посмотрю)


tu **vas** regarder

il, elle, on **va** regarder

nous **allons** regarder

vous **allez** regarder

ils, elles **vont** regarder



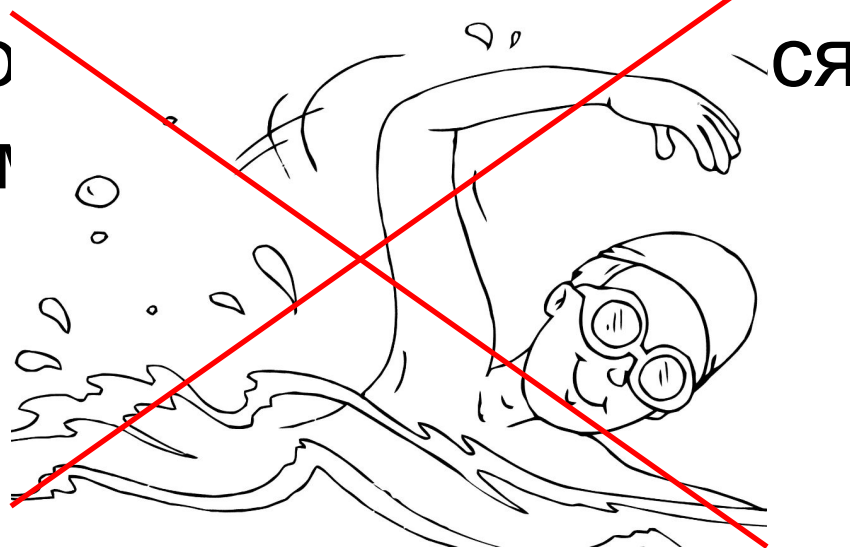
# Théorie (теория)

## Пример

- Если мы что-то делать **не** собираемся, надо отрицать глагол **aller**, а смысловой (тот, что в форме инфинитива), будет неизменным:

- Il ne va pas faire de la natation.

– Он **не** со  
плаваниет



# Lire le texte



mercredi trente novembre

Dans deux jours, c'est l'anniversaire de Claude. Elle va avoir seize ans. Elle veut organiser une petite fête pour ses amis. Elle leur envoie des invitations. Elle invite ses camarades du lycée et une copine qui habite la maison voisine.

- Elle va avoir seize ans – ей исполнится 16 лет



Futur Proche



Ближайшее будущее  
время



Notez la conjugaison du verbe inviter  
Запишите спряжение глагола inviter  
в **futur proche**

**inviter**

Je vais inviter mes amis

Nous allons inviter nos amis

Tu vas inviter tes amis

Vous allez inviter vos amis

Il va inviter ses amis


Ils vont inviter leurs amis

Elle va inviter ses amis

Elles vont inviter leurs amis



# Задание 1. Ответьте на вопросы

 Complétez les réponses.

Claude, quel âge vas-tu avoir? — Je vais avoir ... .

Qui va-t-elle inviter à son anniversaire? — Elle va inviter ... .

Que va-t-elle écrire? — Elle va écrire ... .

Michèle et Claude, à qui vont-elles envoyer ces invitations? — Elles vont les envoyer à ... .



# Задание 2. Найдите подходящий ответ



Cherchez une réponse.

Est-ce que vous allez envoyer des invitations à vos camarades ?

Allez-vous jouer au football ?

Allez-vous inviter Pierre à votre anniversaire ?

Où allez-vous acheter le billet de train ?

Quand allez-vous commencer votre travail ?

- Oui, on va l'inviter.
- Oui, on va leur envoyer des invitations.
- Oui, on va jouer au football et au tennis.
- On va l'acheter à l'agence.
- On va le commencer dans une heure.
- Non, on va leur téléphoner.
- On va l'acheter à la gare.
- Non, on va travailler.
- Non, on ne va pas l'inviter, il est à Moscou.
- Non, on ne va pas le faire aujourd'hui.

# Задание 3. Выполнить тест (выбрать слова чтобы получилось предложение в futur proche)

1. Je \_\_\_ partir.

a) Vais b) va c) allez

2. Tu \_\_\_ quitter Moscou.

a) Vas b) va c) vais

3. Il \_\_\_ se reposer.

a) Vais b) va c) allez

4. Ils \_\_\_ chanter.

a) Vas b) vont c) va

5. Nous \_\_\_ déjeuner.

a) Allons b) vas c) vont

6. Vous \_\_\_ noter mon adresse.

a) Allez b) vas c) vont

7. Ils \_\_\_ m'expliquer la règle.

a) Vas b) vont c) vais

8. Il \_\_\_ m'aider.

a) Va b) vais c) allez

9. Nous \_\_\_ prévenir Serge.

a) Vont b) vas c) allons

10. Paul \_\_\_ discuter ce problème.

a) Va b) vais c) vas

11. Les élèves \_\_\_ jouer dans la cour.

a) Allons b) vont c) va

12. Ma sœur \_\_\_ écrire la lettre.

a) Va b) vais c) vas

13. Je \_\_\_ vous montrer la ville.

a) Vais b) vas c) va

# Задание 4. Traduisez les phrases en français (Переведите фразы на французский язык, используя futur proche)

Мальчики будут играть в футбол.

Ты собираешься делать гимнастик

Вы сейчас будете читать этот текст

Моя мама вот-вот придет.



# Также вы можете посмотреть видеоурок

- [https://www.youtube.com/watch?v=SRI2RC5RISo&feature=emb\\_logo](https://www.youtube.com/watch?v=SRI2RC5RISo&feature=emb_logo)