

# Ми раді Вас вітати на уроці основи здоров'я у 2 класі



Я тобі сказати мушу,  
Що живемо ми лиш раз.  
Бережи себе і друзів  
Та згадуй ПДР щораз.



Не просто слухали, а чули

Не просто дивилися, а бачили

Не просто відповідали, а міркували,

Дружно й плідно працювали.

**<< Безпека на дорозі та вулиці.  
Правила дорожнього руху >>**

# Створення небезпечних ситуацій відбувається через:

- недисциплінованість  
пішоходів та водіїв.



Недотримання пра-  
вил дорожнього ру-  
ху призводять до:

пра-  
вил дорожнього  
ру-  
ху призводять

до:

- аварій

- загибелі людей

# Цікаво знати:

Слово “транспорт”  
увійшло в нашу мову  
дуже давно в  
1720 році.

Воно означало –  
“переносити”.






# Види транспорту:

- водний ;
- залізничний;
- повітряний;
- автомобільний.




# Потрібно запам'ятати такі поради:

-  ходити вулицею слід по тротуарах і тільки з правого боку;
-  відстань від проїжджої частини, коли йти тротуаром, має бути не меншою від двох зростів людини, бо на дорозі щохвилини може виникнути небезпечна ситуація;
-  у сільській місцевості, де тротуарів, немає, слід ходити по пішохідних доріжках;
  - там, де не має пішохідної доріжки, пішоходам дозволяється йти по лівому узбіччю дороги в один ряд якомога далі від автомобілів, назустріч транспорту.

# Хвилинка відпочинку


Вранці часу я не гаю,  
На зарядку вибігаю,  
Марширую, присідаю,  
Легко бігаю, стрибаю.  
І не стомлююсь  
нітрішки,  
Бо я дужі маю ніжки.




# Послухайте і запам'ятайте:

Руху правила єдині  
Знати добре всі повинні:  
І дівчата, і хлоп'ята,  
І зайці, і тигренята,  
А також дорослі люди -  
Ось тоді порядок буде.

# Валеологічна хвилинка. Гра << Світлофор>>.



# Є п'ять груп дорожніх знаків:

- попереджувальні або застережні;
- заборонні;
-  наказові;
- інформаційно - вказівні;
- знаки сервісу.

# Робота з підручником та ЗОШИТОМ



Робота за комп'ютером.




# Релаксаційна пауза





# Зустріч з улюбленим мультиком



# Завдання "Для розумників та розумниць"