



***«Распределение.
Неравенство доходов.
Перераспределение»***

Обществознание
8 класс

ПЛАН

1. Доходы граждан и прожиточный минимум
2. Неравенство доходов
3. Перераспределение доходов
4. Меры социальной поддержки населения.



Доход – общая сумма денег, полученная за определенное время и предназначенная для приобретения благ и услуг



1. Доходы граждан (с.141)

**Совокупный доход – это... сумма
денежных средств и
материальных благ,
полученных или
произведенных домашними
хозяйствами за определенный
промежуток времени**





Источники денежных доходов населения:

Оплата
труда
(зарплата)

Доход от
предпринима
тельской
деятельности

Денежные
выплаты
социального
обеспечения
• пенсии
• пособия
• стипендии

Реализация
продуктов
личного
подсобного
хозяйства

Поступления из финансовой системы:
выигрыши, % по вкладам, страховые
вознаграждения

Потребительская корзина

- набор товаров и услуг, необходимых для удовлетворения первоочередных потребностей человека за год, в среднем.



Прожиточный минимум

*минимальный уровень дохода,
который считается
необходимым для обеспечения
определённого уровня жизни в
стране*





Размер потребительской корзины зависит от уровня

экономического развития страны

- Потребительская корзина в Германии (Европа) – 500 \$ в неделю
- Потребительская корзина в Чаде (Африка) – 1,23 \$ в неделю



Из чего состоит потребительская корзина россиянина

%

В целом на еду средняя российская семья тратит около 30% своих доходов.



Величина прожиточного минимума за I квартал 2012 года

(по состоянию на 20 июля 2012 года)



Астраханская область	8- Кабардино-Балкарская республика	15- Курганская область	22- Оренбургская область	29- Республика Ингушетия	36- Ростовская область	43- Тверская область
Белгородская область	9- Калининградская область	16- Курская область	23- Орловская область	30- Республика Калмыкия	37- Рязанская область	44- Тульская область
Брянская область	10- Калужская область	17- Ленинградская область	24- Пензенская область	31- Республика Марий Эл	38- Самарская область	45- Удмуртская республика
Владимирская область	11- Карачаево-Черкесская республика	18- Липецкая область	25- Псковская область	32- Республика Мордовия	39- Саратовская область	46- Ульяновская область
Волгоградская область	12- Кемеровская область	19- Московская область	26- Республика Адыгея	33- Республика Северная Осетия	40- Смоленская область	47- Чеченская республика
Воронежская область	13- Костромская область	20- Нижегородская область	27- Республика Башкортостан	34- Республика Татарстан	41- Ставропольский край	48- Чувашская республика
Ивановская область	14- Краснодарский край	21- Новгородская область	28- Республика Дагестан	35- Республика Хакасия	42- Тамбовская область	49- Ярославская область

1913

Уровень жизни населения

2013



22 000 руб.

Средняя зарплата рабочих промышленности, в современных рублях*

24 000 руб.

1,5 трлн



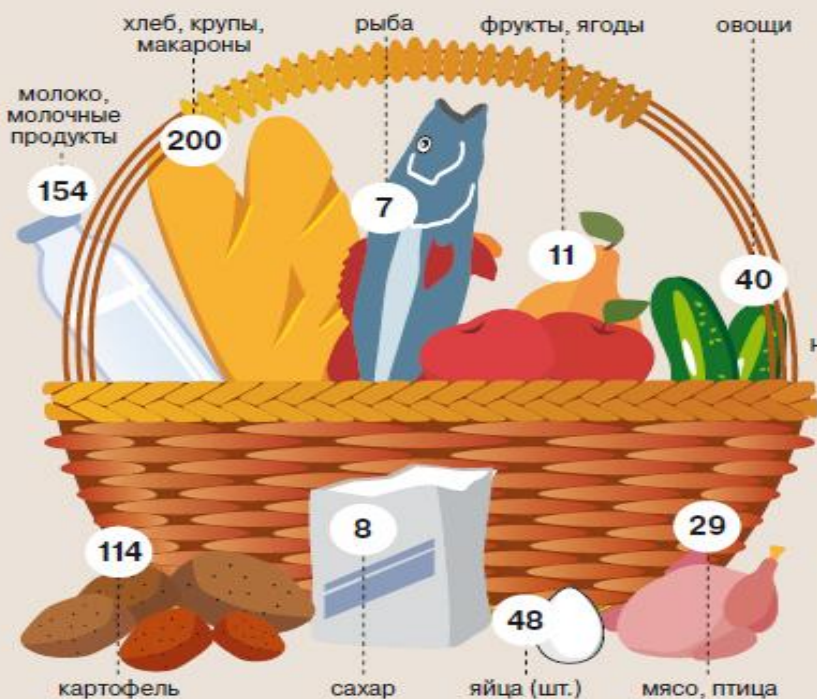
Сумма банковских вкладов граждан, в современных рублях*



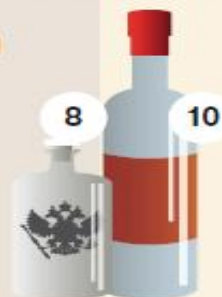
14,4 трлн



Потребление продуктов на душу населения в год (кг)



Потребление спирта на душу населения в год (л)



1913

Средние цены на продукты в Москве, в современных рублях*

2013



хлеб пшеничный, 1 кг



хлеб ржаной, 1 кг



говядина, 1 кг



масло сливочное, 1 кг



картофель, 1 кг



молоко цельное, 1 л



мука пшеничная 1-й с., 1 кг

* Показатели 1913 г. были пересчитаны в современные рубли: тогда 1 руб. приравнивался к 0,774235 г чистого золота и сегодня по курсу ЦБ стоил бы около 1000 руб.

Источники: Статистико-документальный справочник «Россия 1913», Росстат, ЦБ, ВОЗ, закон «О потребительской корзине в целом по РФ», расчёты «АиФ».



Прожиточный минимум



**минимальный
уровень дохода,
который
считается
необходимым для
обеспечения
определённого
уровня жизни в
определённой
стране**

**«Показатели бедности и
голода»**

(Из статьи Д. Гордона для ООН)

**Считается, что
человек, у которого не
выполняются два из
этих показателей,
живёт в абсолютной
нищете.**

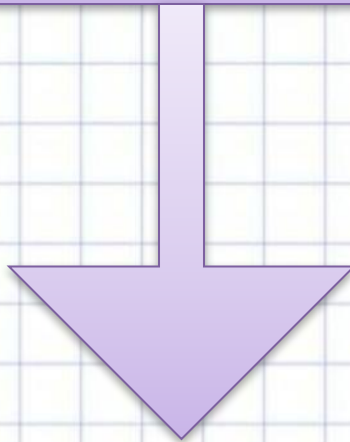


2. Неравенство доходов (с. 142)

- 1. разная ценность принадлежащих людям факторов производства (капитал в форме компьютера, в принципе, способен принести больший доход, чем капитал в форме лопаты)**
- 2. разная успешность использования факторов производства (работник в фирме, производящей дефицитный товар, может иметь более высокий заработок, чем его коллега той же квалификации, работающей в фирме, товары которой продаются с трудом)**
- 3. разный объем принадлежащих людям факторов производства (владелец двух нефтяных скважин получает при прочих равных условиях больший доход, чем владелец одной скважины).**



Неравенство доходов



это та **цена**, которую обществу приходится платить за ускорение роста общего уровня благосостояния всех граждан страны



3. Перераспределение доходов

«Если свободное общество не может помочь тем многим, кто беден, оно не сможет спасти тех, кто богат.»

Джон Ф. Кеннеди, президент США





Государство

Устранение последствий, порождаемых несовершенствами рынка

Перераспределение доходов и богатства

Налогообложение доходов и имущества

Социальные трансферты

Борьба с монополизацией рынков

Создание общественных благ

Регулирование конфликтов, порождаемых внешними эффектами или затратами



Налогообложение



1. Пропорциональное

Не изменяет
неравенство.

2. Прогрессивное

Уменьшает неравенство

3. Регрессивное

Увеличивает
неравенство





Экономические меры социальной поддержки населения:

**3. Помощь малоимущим гражданам в
увеличении заработков:**

**а) регулирование заработной платы
(установление минимального размера оплаты
труда, определение надбавок к заработной
плате, установление условий ее изменения в
связи с ростом цен);**

**б) обеспечение льготных условий для ведения
малого и среднего бизнеса, поддержки
предприятий, на которых работают
инвалиды, молодежь;**

в) помощь безработным



Задание на дом:

П.18

