

ЭКОНОМИКА КАНАДЫ



Площадь территории 9,98 млн км²

Население 34,2 млн чел (0,5% населения мира)

Плотность населения около 3,5 человек на 1 км²

Форма правления: Сочетание конституционной монархии и парламентской демократии

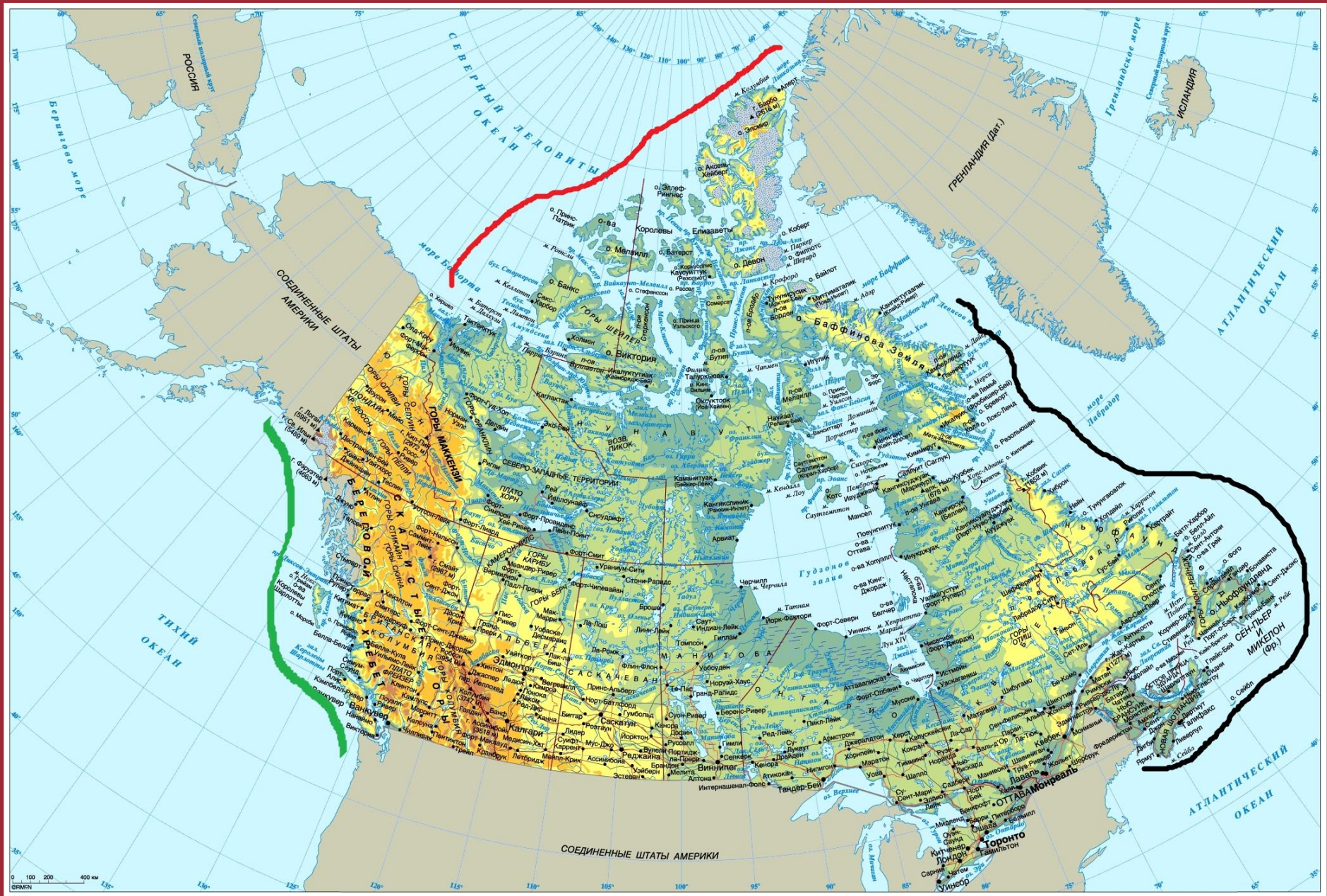
Официальные языки: Английский, Французский

ИРЧП - 0,888

Инфляция 0,3%

Уровень безработицы 8,3%





По общим размерам вывоза древесины Канада занимает **пятое место** в мире, а по заготовке из расчета на душу населения - **первое**.


Лесопокрытая площадь страны - 447 млн га;

Промышленные леса - 245 млн га.

Общие запасы древесины промышленных лесов - 20 млрд м³

Средний возраст – 39,5 лет

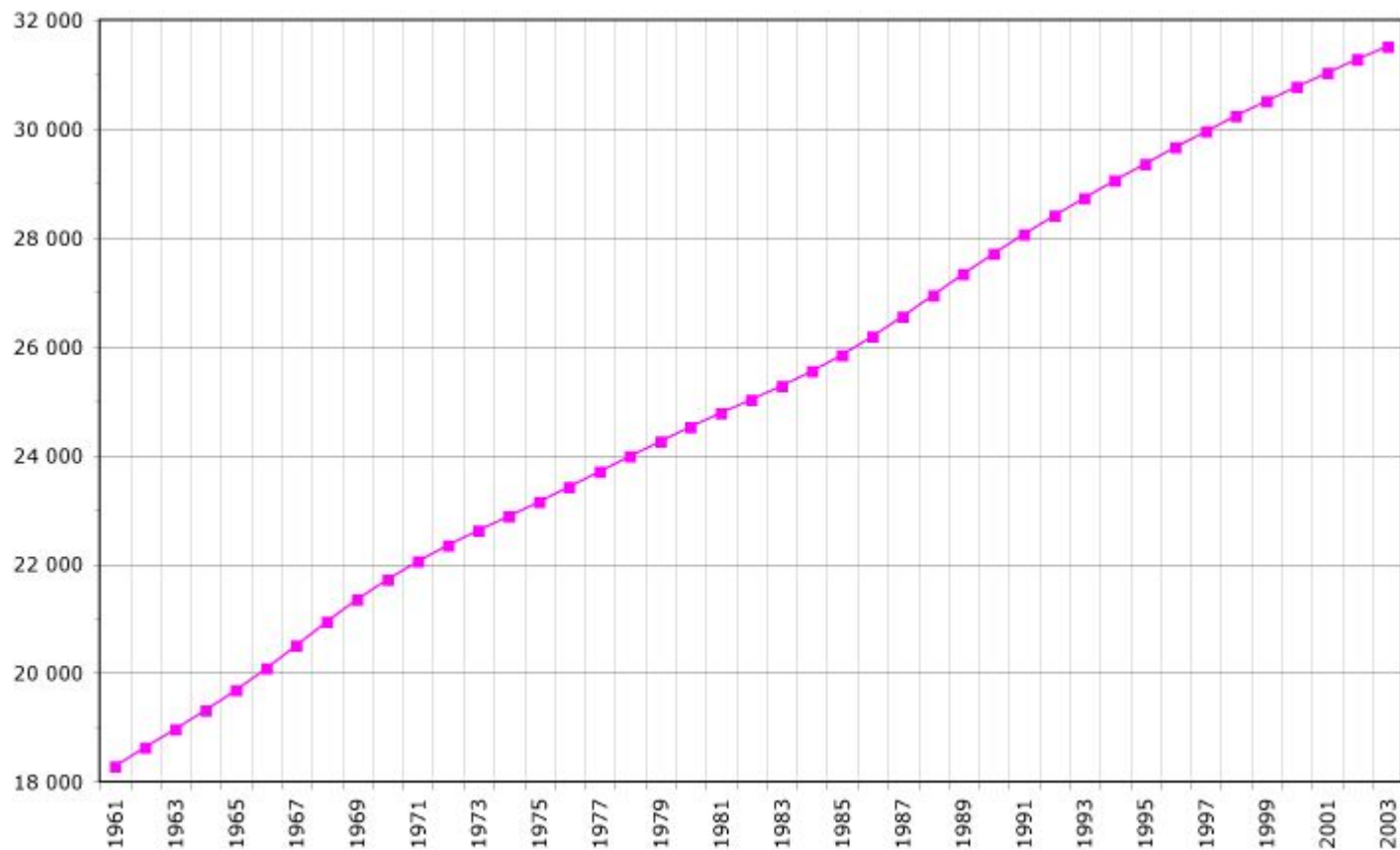
Мужчины: 38,6 лет



Женщины: 41,4 лет



Динамика населения Канады 1961-2003 гг



В 2006 году Канада приняла 236 756 иммигрантов

В том числе из:

Китая - 28 896 человек

Индии - 28 520 человек

Пакистана - 9808 человек

США - 8750 человек

Великобритании - 7324 человек

Франции - 4026 человек

России - 3500 человек

2009 г:

ВВП - (по ППС) - \$1303 млрд (14-й)

ВВП на душу населения по ППС - \$38 200

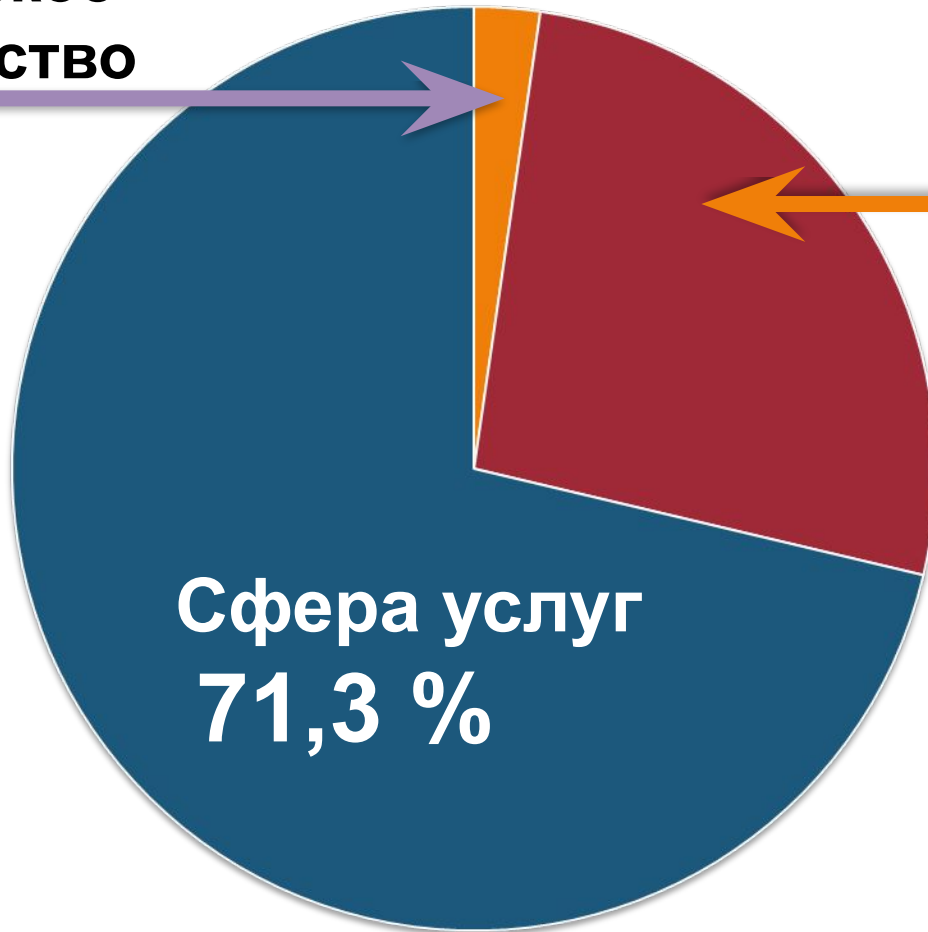
Динамика ВВП - спад на 2,5%



Отраслевая структура ВВП

Сельское хозяйство

2,3 %



Промышленность

26,4 %

Сфера услуг
71,3 %

Отличительные структурные особенности сельского хозяйства Канады

- Незначительное преобладание животноводства над интенсивно развивающимся растениеводством;
- Наличие традиционно экстенсивных отраслей (зерновое хозяйство, пастбищное скотоводство). Интенсификация преобладает лишь в пригородных районах востока и крайнего запада;
- Увеличение доли производства кормовых культур (рапса, кукурузы).
- Яркая выраженная географическая специализация сельского хозяйства

Промышленность Канады полностью опирается на собственную сырьевую и энергетическую базу, значительно превышающую потребности отечественной промышленности.

Около **4/5** продукции сырьевого и энергетического рынков экспортируется.

Канада является ведущим мировым экспортером урана, никеля, меди, цинка, титана, молибдена, серебра, платины, асбеста, калийных солей.

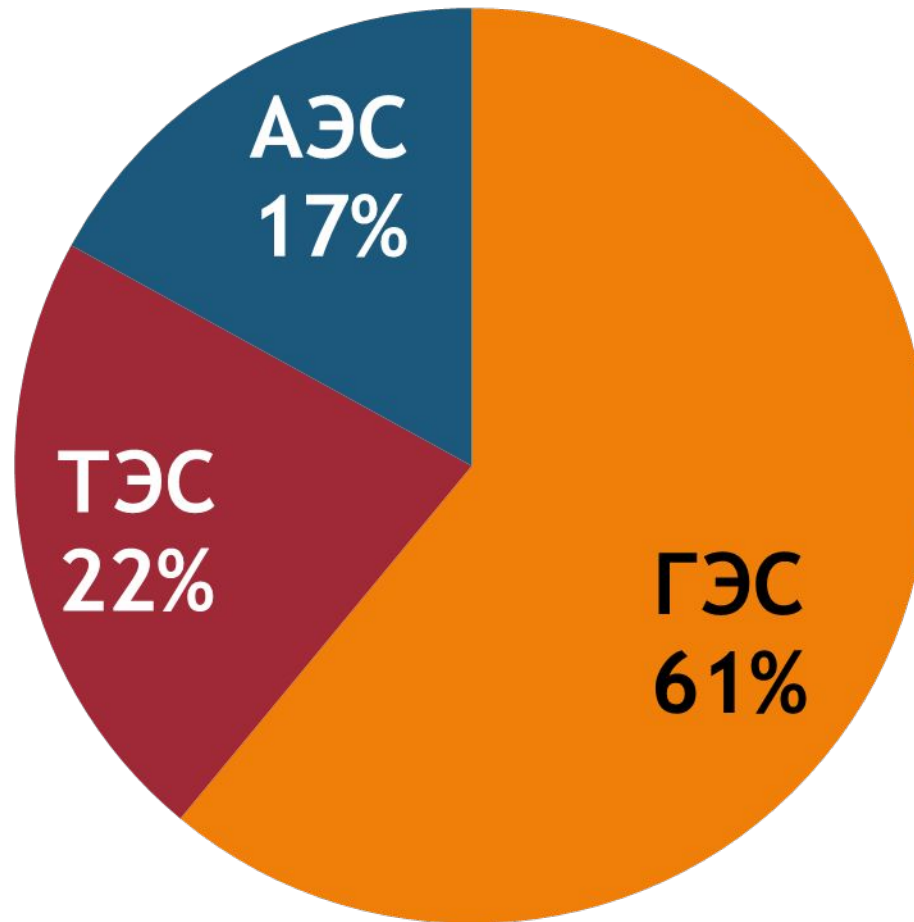
Энергетика

Канада является чистым экспортером
энергоресурсов

По производству энергоресурсов страна
занимает **пятое место** в мире

(6 % мирового производства)

Распределение производимой энергии по видам электростанций



Машиностроение

- Ведущую роль в структуре канадского машиностроения занимает производство транспортных средств: автомобилей, тепловозов, судов и снегоходов.
- Особенностью машиностроения Канады является господство иностранного капитала, в основном американского.
- В автомобильной отрасли «большая тройка» американских корпораций контролирует **95%** производства автомобилей и более **30%** рынка сборки.

- В Канаде хорошо развиты пищевая, швейная и текстильная отрасли промышленности с центрами в Монреале, Торонто и Квебеке.
- Они работают на удовлетворение потребностей внутреннего рынка и являются чисто «канадскими» отраслями экономики.

Сфера услуг

Особенно успешно развиваются следующие отрасли нематериального производства:

- оптовая торговля;
- бизнес-услуги для предпринимательского сектора;
- гостиничное хозяйство;
- общественное питание;
- сфера телекоммуникаций.

Традиционными отраслями сферы услуг Канады являются банковская система, система образования, туризм, телекоммуникации.

Туризм также традиционно формирует платежный баланс Канады. Объем доходов от туризма в 2008 г. составил 8,93 млрд долларов. В обслуживании занято более 150 тыс. человек.

Ежегодный поток туристов составляет около 10-15 млн человек, в основном это автотуристы.

Взаимосвязь Канады и США

- США - крупнейший торговый партнер Канады
- Ежедневная торговля между США и Канадой превышает 1,4 миллиарда канадских долларов
- Канада - основной потребитель продукции 30 из 35 американских штатов
- США - крупнейший рынок сбыта сельскохозяйственных товаров Канады
 - Канада - крупнейший поставщик нефти для США (поставляет около 16 % нефти и 14 % природного газа, используемые в США)
- США -- крупнейший торговый инвестор Канады

Экспорт - \$323,4 млрд (2009 г)

Статьи экспорта:

- автомобили и комплектующие
- телекоммуникационное оборудование
- станки
- самолёты
- химикаты
- пластик
- удобрения
- целлюлоза
- алюминий
- сырая нефть

Основные партнеры по экспорту

США - 79 %

Великобритания - 2,8 %

КНР - 2,1 %

Импорт - \$327,2 млрд (2009 г)

Статьи импорта:

- автомобили и комплектующие
- машины
- химикаты
- сырая нефть
- электроэнергия

Основные партнеры по импорту:

США - 54,1%

КНР - 9,4 %

Мексика - 4,5 %

Канада в международных рейтингах

- Индекс свободы стран мира - 3 место из 159
- ИРЧП - 4 место из 182
- Легкость ведения бизнеса - 8 место из 181
- Индекс устойчивости окружающей среды - 6 место из 146
- Индекс свободы прессы - 19 место из 175
- Коррупционный индекс - 8 место из 180
- Рейтинг миролюбия - 8 место из 144
- Индекс нестабильных государств - 166 место из 177
- Рейтинг мировой конкурентоспособности - 9 место из 133
- Конкурентоспособность продукции на мировых рынках - 76,47%;
- Индекс демократии - 11 место из 167