



Военная кафедра

ТЕМА 4

Основы современного общевойскового боя

Занятие 1

Сущность, виды и характеристики
современного общевойскового боя



Цели занятия

- ▶ **ОЗНАКОМИТЬ** студентов с видами военного искусства;
- ▶ **ДАТЬ ПОНЯТИЯ** о бое, об особенностях ведения современного общевойскового боя;
- ▶ **РАЗЪЯСНИТЬ СТУДЕНТАМ** сущность, силы, средства и характерные черты современного общевойскового боя;
- ▶ **ДОВЕСТИ** принципы усиления подразделений различными силами и средствами в бою;
- ▶ **ОБЪЯСНИТЬ** основы формирования батальонной тактической группы.



Учебные вопросы:

1. Сущность современного общевойскового боя.
2. Виды общевойскового боя и их характеристики.
3. Действия солдата в бою.



1. Сущность современного общевойскового обоя



Бой

Цель боя - уничтожение или пленение живой силы противника, уничтожение и захват его вооружения, боевой техники и подавление способности к дальнейшему сопротивлению.

Формы ведения боя

- ▶ общевойсковой;
- ▶ противовоздушный;
- ▶ воздушный;
- ▶ морской.

ОБЩЕВОЙСКОЙ БОЙ

БОЙ - основная форма тактических действий, представляет собой организованные и согласованные по цели, месту и времени **удары, огонь и манёвр** соединений, частей и подразделений в целях уничтожения (разгрома) противника, отражения его ударов и выполнения других тактических задач в ограниченном районе в течение короткого времени

УДАР - одновременное и кратковременное поражение группировок войск и объектов противника путем мощного воздействия на них имеющимися средствами поражения или наступлением (удар войсками)

КЛАССИФИКАЦИЯ УДАРОВ

в зависимости от применяемого оружия

ядерные

огневые

по средствам доставки

ракетные

авиационные

по количеству участвующих средств и поражаемых объектов

массированные

групповые

сосредоточенные

одиночные

МАНЁВР - организованное передвижение войск в ходе выполнения боевой задачи в целях занятия выгодного положения по отношению к противнику и создания необходимой группировки сил и средств, а также переноса или перенацеливания ударов и огня для наиболее эффективного поражения важнейших группировок и объектов противника

ВИДЫ МАНЁВРА

обход

охват

отход

смена позиций

ОГОНЬ - стрельба из различных видов оружия и пуск ракет в обычном снаряжении на поражение целей или для выполнения других задач

КЛАССИФИКАЦИЯ ОГНЯ

по решаемым тактическим задачам

на уничтожение

на подавление

на изнурение

на задымление

по видам оружия

из стрелкового оружия

из ПТРК

из огнеметов

из артиллерии

из гранатометов

из БМП (БТР)

из танков

из зенитных средств

по напряженности

непрерывный

беглый

залповый

методический

кинжальный

одиночными выстрелами

длинными очередями

короткими очередями

по способам стрельбы

с места

с хода

с борта

по площади

с остановки

с рассеиванием по фронту

с рассеиванием в глубину

по способам ведения

прямой наводкой

полупрямой наводкой

с закрытых позиций

по направлению стрельбы

фронтальный

фланговый

перекрестный

по видам огня

по отдельной цели

сосредоточенный

многослойный

многоярусный

заградительный



Степень поражения войск

измеряется степенью потери ими боеспособности в результате огневого воздействия, выраженная в продолжительности возможного ее восстановления.

- ▶ Если войска потеряли боеспособность и не смогли ее восстановить за 8-10 суток - **войска уничтожены.**
- ▶ Если время на восстановление их боеспособности менее 8, но более 1 суток - **подавлены.**
- ▶ Если войска восстанавливают свою боеспособность в течение 1 суток, но не ранее 1-2 часов - **выведены из строя.**



Боееспособность подразделений и частей

возможность и способность подразделений и частей успешно вести боевые действия, частично или полностью выполнять поставленные боевые задачи в соответствии с их функциональным предназначением.

Боевая способность войск:

- ▶ **нормальная** - при сохранении 70-80% боевого состава;
- ▶ **частичная** - при укомплектованности на 50-60%;
- ▶ **пониженная** - при укомплектованности на 40-50%;
- ▶ **небоееспособными** признаются соединения, части и подразделения при наличии в них менее 40% боевого состава.



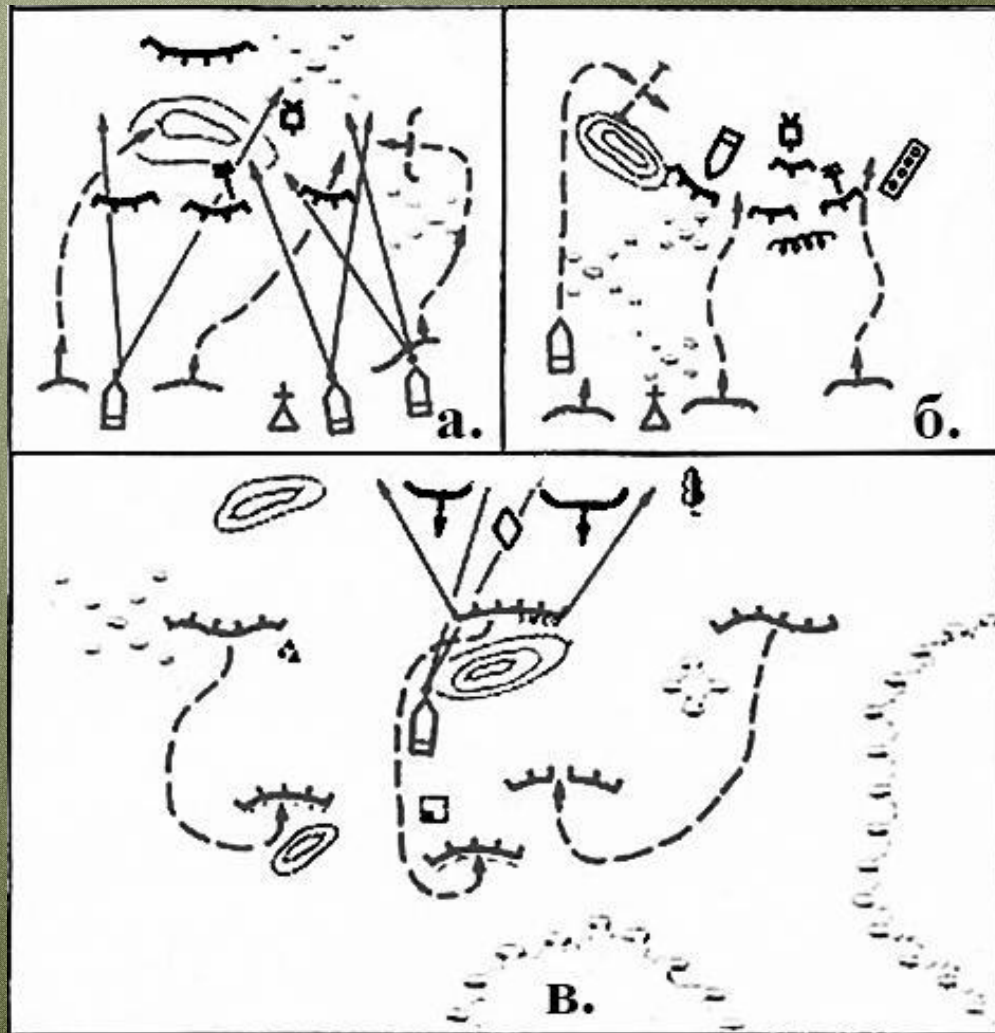
Характерные черты современного общевойскового боя (СОБ)

- ▶ высокая напряженность, скоротечность и динамичность боевых действий;
- ▶ наземно-воздушный характер СОБ;
- ▶ одновременное мощное огневое и радиоэлектронное воздействие на всю глубину построения сторон;
- ▶ применение разнообразных способов выполнения боевых задач;
- ▶ быстрый переход одного вида боевых действий к другому;
- ▶ сложная тактическая обстановка



Манёвр

- организованное передвижение войск в ходе выполнения боевой задачи в целях занятия выгодного положения по отношению к противнику и создания необходимой группировки сил и средств, а также перенос или пере нацеливание ударов и огня для наиболее эффективного поражения важнейших группировок и объектов противника. Маневр осуществляется подразделениями, силами и средствами, ударами и огнем. Видами маневра являются охват (а), обход (б), отход и смена района(позиций) (в).





Основные принципы применения подразделений в СОБ

- ▶ поддержание высокой боевой готовности подразделения;
- ▶ активность и решительность действий;
- ▶ своевременное обнаружение противника и уничтожение его огнем;
- ▶ согласованное применение всех подразделения, сил и средств, участвующих в СОБ, поддержание непрерывного взаимодействия между ними;
- ▶ скрытность и внезапность действий, применение военной хитрости (обмана противника);
- ▶ смелый маневр подразделения, огневыми средствами и огнем
- ▶ закрепление достигнутого успеха;
- ▶ всестороннее обеспечение боя (выполнения поставленной задачи);
- ▶ поддержание боеспособности подразделения;
- ▶ постоянный учет и умелое использование морально-психологического фактора;
- ▶ твердое устойчивое и непрерывное управление подразделениями (личным составом), силами и средствами.



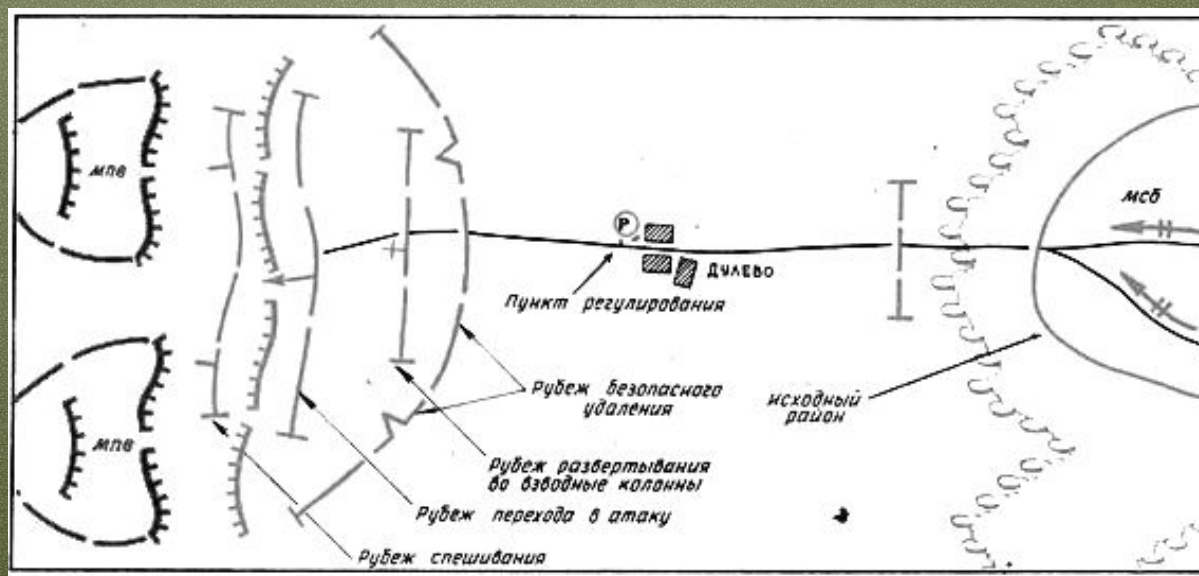
2. Виды общевойскового обоя и их характеристика



Наступление

Наступление — основной вид боя.

Оно имеет решающее значение для победы над врагом. Только решительное наступление, проводимое в высоком темпе и на большую глубину, обеспечивает полный разгром противника. Стремительное наступление позволяет сорвать замысел противника и наиболее полно использовать результаты своих ядерных и огневых ударов.





Цель наступления

- полный разгром противостоящего противника в короткие сроки и овладение важными районами (рубежами, объектами) местности.

Цель наступления достигается уничтожением средств ядерного нападения противника, его основных группировок ударами ракетных войск, авиации, огнем артиллерии, а также стремительным продвижением на большую глубину танковых и мотострелковых подразделений, частей и соединений во взаимодействии с авиацией и воздушными десантами, смелым выходом их на фланги и в тыл противнику, окружением, расчленением и разгромом его по частям.



Виды наступления

- ▶ **Наступление на обороняющегося противника** — основная разновидность наступательного боя. В нем проводятся: ядерное и огневое поражение противника, применение воздушных десантов, переход в наступление из непосредственного соприкосновения с противником или с выдвиганием из глубины, прорыв оборонительных позиций, развитие успеха в глубину или в стороны флангов, окружение противника, расчленение его боевого порядка и уничтожение противника по частям.



Виды наступления

- ▶ **Наступление на наступающего противника** ведется путем встречного боя. Встречный бой возникает, когда обе стороны стремятся решить поставленные задачи наступлением, и характеризуется своеобразными способами поражения противника и завершением его разгрома атакой танковых и мотострелковых подразделений и частей во взаимодействии с воздушными десантами.



Виды наступления

- ▶ **Наступление на отходящего противника** осуществляется главным образом путем его преследования, сочетающего разгром частью сил подразделений прикрытия противника со стремительными действиями главных сил по путям, параллельным его отходу. Наступление на обороняющегося противника с ходу обычно осуществляется из исходного района, удаление которого определяется старшим командиром. Развёртывание батальона (роты) в боевой порядок осуществляется в ходе его выдвижения к рубежу перехода в атаку.



Атака

Атака заключается в стремительном и безостановочном движении танковых и мотострелковых подразделений в боевом порядке в сочетании с интенсивным огнём из танков, боевых машин пехоты (бронетранспортёров), а по мере сближения с противником и из других видов оружия в целях его уничтожения.


Атака мотострелковых подразделений в пешем порядке применяется при прорыве подготовленной обороны противника, укреплённых районов, а также на резкопересечённой и труднодоступной для танков и боевых машин пехоты (бронетранспортёров) местности. Личный состав мотострелковых подразделений при этом атакует противника в цепи непосредственно за боевой линией танков на удалении, обеспечивающем его безопасность от разрывов снарядов своей артиллерии и поддержку танков огнём стрелкового оружия. Боевые машины пехоты (бронетранспортеры) в этом случае, используя складки местности, скачками от рубежа к рубежу (от укрытия к укрытию) действуют за своими подразделениями на удалении, обеспечивающем надёжную поддержку огнём своего оружия атакующих танков и мотострелковых подразделений.



Атака



Атака мотострелковых подразделений на боевых машинах пехоты (бронетранспортёрах) применяется, когда оборона противника надёжно подавлена с уничтожением большей части его противотанковых средств, а также при наступлении на поспешно занятую оборону. При этом танки атакуют вслед за разрывами снарядов своей артиллерии, а мотострелковые подразделения на боевых машинах пехоты (бронетранспортёрах) - в боевой линии за танками на удалении 100-200 м, ведя огонь из всех своих огневых средств.





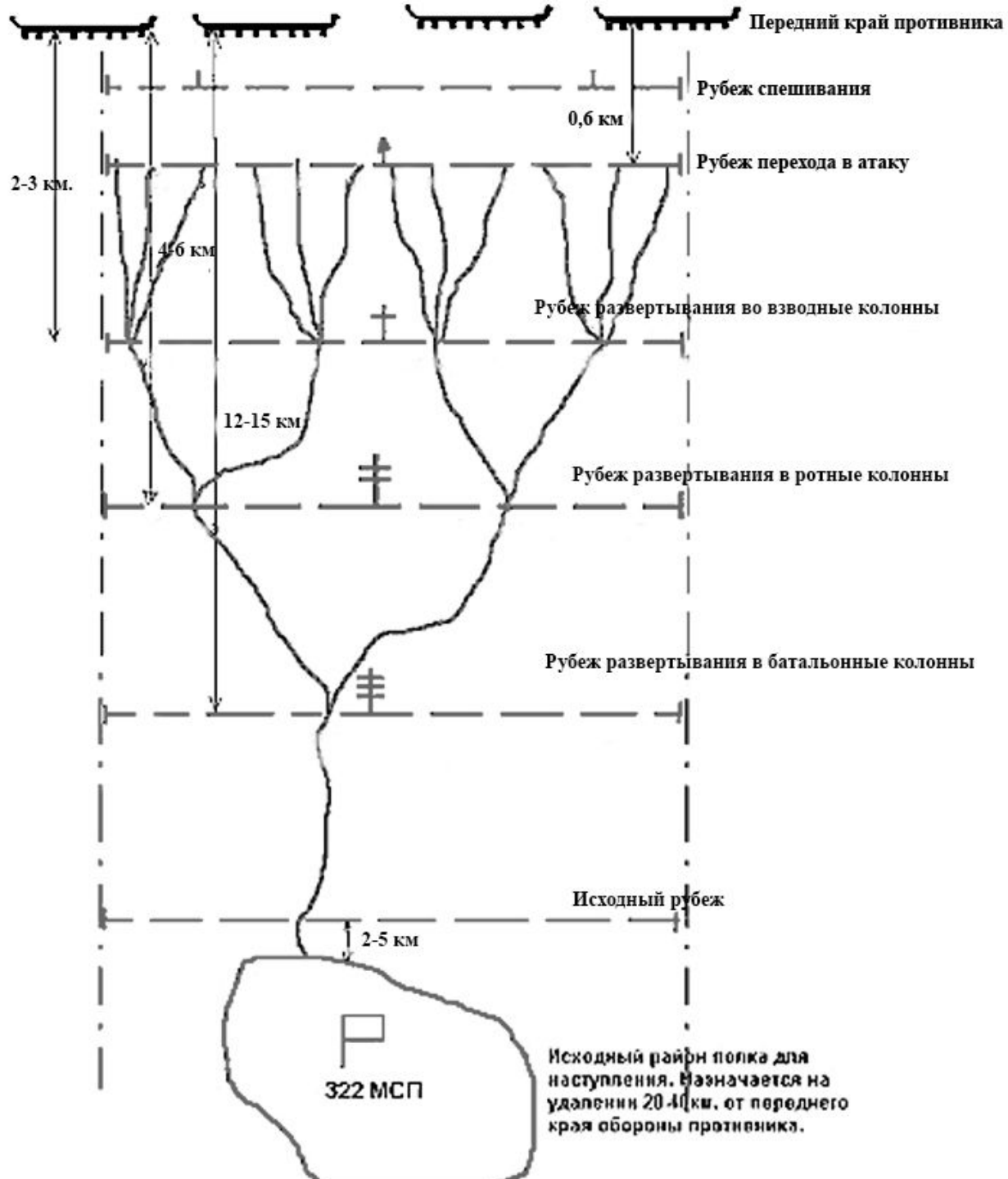
Рубежи атаки

Для организованного выдвижения, развёртывания и перехода в атаку батальону (роте) назначаются маршруты выдвижения, исходный рубеж (пункт), рубежи (пункты) развёртывания в батальонные, ротные (взводные) колонны, рубеж перехода в атаку и рубеж безопасного удаления, а при атаке в пешем порядке для мотострелковых подразделений, кроме того, и рубеж спешивания. Для мотострелковых подразделений на автомобилях могут назначаться места посадки десантом на танки.



Рубежи атаки

- ▶ Рубеж развёртывания во взводные колонны назначается по возможности за складками местности 2-3 км от переднего края обороны противника.
- ▶ Места посадки мотострелков десантом на танки обычно выбираются на удалении 2-4 км от переднего края обороны противника на местности, обеспечивающей скрытную и быструю посадку.
- ▶ Рубеж перехода в атаку выбирается так, чтобы выдвижение к нему танковых и мотострелковых подразделений совершалось скрытно, а удаление его обеспечивало ведение действительного огня из основных видов оружия и позволяло подразделениям безостановочно, на максимальной скорости достичь переднего края обороны противника в указанное время он может назначаться на удалении до 600 м от переднего края обороны противника, а иногда и более.
- ▶ Рубеж спешивания назначается как-можно ближе к переднему краю обороны противника, обычно в местах, укрытых от огня его пулемётов и противотанковых средств ближнего боя. Иногда он может совпадать с рубежом перехода в атаку.





Оборона

вид боя, имеющий цель сорвать или отразить наступление (удар) превосходящих сил противника и нанести ему значительные потери, удержать важные районы (рубежи, объекты) и тем самым создать благоприятные условия для перехода в решительное наступление. Это достигается ядерными ударами и огнем обычных средств поражения, широким маневром огнем, силами и средствами, проведением контратак в сочетании с упорным удержанием основных районов (рубежей).

В зависимости от боевой задачи, наличия сил и средств, а также от характера местности оборона может быть позиционной и маневренной.



Виды обороны

▶ **Позиционная оборона** - основной вид обороны. Она наиболее полно отвечает главной цели обороны и ведётся путём нанесения максимальных потерь противнику в ходе упорного удержания подготовленных к обороне районов местности. Позиционная оборона применяется на большинстве направлений и, прежде всего там, где потеря территории недопустима.



Виды обороны

▶ **Маневренная оборона** применяется в целях нанесения противнику потерь, выигрыша времени и сохранения своих сил путём последовательных оборонительных боёв на заранее намеченных и эшелонированных в глубину рубежах в сочетании с короткими контратаками. Она допускает оставление некоторой части территории. В ходе маневренной обороны батальон во взаимодействии с другими подразделениями полка вынуждает противника наступать в направлении, на котором подготовлена устойчивая позиционная оборона, или противник вовлекается в район, обеспечивающий выгодные условия для его разгрома контратаками.



Условия перехода к обороне

- ▶ Оборона может применяться **преднамеренно**, когда более активные и решительные действия нецелесообразны.
- ▶ **Вынужденно** - вследствие неблагоприятно сложившейся обстановки.

Она может подготавливаться **заблаговременно** до начала боевых действий или организовываться в ходе боя.



Требования к обороне

- ▶ устойчивой и активной;
- ▶ способной противостоять ударам всех видов оружия, атаке крупных масс танков и пехоты противника;
- ▶ способной вести активную борьбу с его воздушными десантами, аэромобильными и диверсионно-разведывательными группами;
- ▶ противотанковой;
- ▶ противовоздушной и противодесантной, глубокоэшелонированной;
- ▶ готовой к длительному ведению боя в условиях применения противником оружия массового поражения, высокоточного оружия и средств радиоэлектронной борьбы.



Виды боевых порядков

- ▶ **Походный порядок** - построение подразделений для передвижения в колоннах. Он применяется на марше при преследовании, при проведении маневра и должен обеспечивать высокую скорость движения, быстрое развертывание в предбоевой и боевой порядки.
- ▶ **Предбоевой порядок** - построение подразделений, осуществляемое в целях сокращения времени на развёртывание в боевой порядок, меньшей уязвимости от ударов всеми видами оружия.
- ▶ **Боевой порядок** - построение подразделений для ведения боя. В целях большей самостоятельности при ведении боя мотострелковым и танковым подразделениям придаются или выделяются для поддержки подразделения других родов войск.



3. Действия солдата в бою



Обязанности солдата

- ▶ знать боевую задачу взвода, своего отделения (танка) и свою задачу;
- ▶ знать боевые возможности танков, других бронированных машин и противотанковых средств противника, их сильные и слабые стороны, особенно наиболее уязвимые места;
- ▶ знать вооружение и технику своего подразделения;
- ▶ знать размеры, объем, последовательность и сроки оборудования фортификационных сооружений;
- ▶ уметь быстро оборудовать окопы и укрытия, в том числе с применением взрывчатых веществ, осуществлять маскировку;
- ▶ постоянно вести наблюдение, своевременно обнаруживать противника и немедленно докладывать о нем своему командиру;



Обязанности солдата

- ▶ смело и решительно действовать в наступлении, стойко и упорно - в обороне, уничтожать противника всеми способами и средствами, проявлять храбрость, инициативу и находчивость в бою, оказывать помощь товарищу, быть физически крепким и выносливым, владеть приемами рукопашного боя;
- ▶ умело использовать местность, средства индивидуальной защиты и защитные свойства машин;
- ▶ уметь быстро оборудовать окопы и укрытия, осуществлять маскировку, преодолевать заграждения, препятствия и зоны заражения, устанавливать и обезвреживать противотанковые и противопехотные мины, проводить специальную обработку;



Обязанности солдата

- ▶ уметь опознавать воздушного противника и вести огонь по его самолетам, вертолетам и другим воздушным целям из стрелкового оружия, знать их наиболее уязвимые места;
- ▶ защищать командира в бою, в случае его ранения или гибели самому брать на себя командование подразделением;
- ▶ знать способы защиты от оружия массового поражения и высокоточного оружия противника;
- ▶ без разрешения командира не оставлять своего места в бою;
- ▶ при ранении, поражении радиоактивными, отравляющими веществами, бактериальными (биологическими) средствами, а также зажигательным оружием принять необходимые меры само и взаимопомощи и продолжать выполнение задачи; если будет приказано отправиться на медицинский пункт, взять с собой личное оружие; при невозможности следовать на медицинский пункт отползти с оружием в укрытие и ждать санитаров;



Обязанности солдата



- ▶ следить за расходом боеприпасов и заправкой боевой машины пехоты (бронетранспортера), танка - горючим, своевременно докладывать своему командиру об израсходовании 0,5 и 0,75 носимого (возимого) запаса боеприпасов и заправки горючего;
- ▶ при повреждении боевой машины пехоты (бронетранспортера), танка быстро принимать меры по их восстановлению.
- ▶ Быть готовым заменить выбывшего из строя товарища, поэтому знание смежной воинской специальности является обязательным.
- ▶ знать и соблюдать нормы международного права вооруженных конфликтов, законы военного времени



Действия солдата в наступлении

Перед наступлением он должен:

- ▶ уяснить свою задачу, а также задачу отделения и взвода;
- ▶ цели для поражения и порядок открытия огня;
- ▶ знать номер (опознавательный знак) танка, за которым будет действовать отделение, порядок взаимодействия с ним, а также и с другими огневыми средствами;
- ▶ при атаке в пешем порядке - место и порядок спешивания, место в цепи отделения;
- ▶ порядок преодоления заграждений и препятствий;
- ▶ запомнить установленные командиром сигналы;
- ▶ проверить исправность оружия и подготовить его к бою;
- ▶ проверить наличие боеприпасов и при необходимости пополнить их;
- ▶ проверить наличие и исправность средств индивидуальной защиты, подогнать снаряжение.

Во время атаки солдат в составе отделения неотступно следует за танком и своим огнем уничтожает огневые средства противника, в первую очередь противотанковые, своевременно указывает танку наиболее опасные цели, мешающие продвижению.



Действия солдата в обороне

Переход к обороне может осуществляться в различных условиях обстановки. В ряде случаев подразделения будут переходить к обороне, и организовывать ее под огнем противника. В других случаях, когда отсутствует непосредственное соприкосновение с противником, переход к обороне будет осуществляться заблаговременно. В связи с этим переход к обороне в первом случае принято называть переходом в условиях непосредственного соприкосновения с противником, а во втором случае - вне соприкосновения с противником.

Значительно **труднее** переходить к обороне **в условиях непосредственного соприкосновения** с противником. В такой обстановке солдат вынужден будет в ходе боя в составе отделения захватывать выгодный рубеж и под огнем противника в сложных условиях проводить работу по оборудованию позиции в инженерном отношении.



Здание на САМОПОДГОТОВКУ

**Боевой устав по подготовке и ведению
общевойскового боя ч. II. М., Воениздат.
2004 г. стр. 3-27**