



МИНОБРНАУКИ РОССИИ
Федеральное государственное автономное образовательное
учреждение высшего профессионального образования
«Южный федеральный университет»

Институт Социологии и Регионоведения



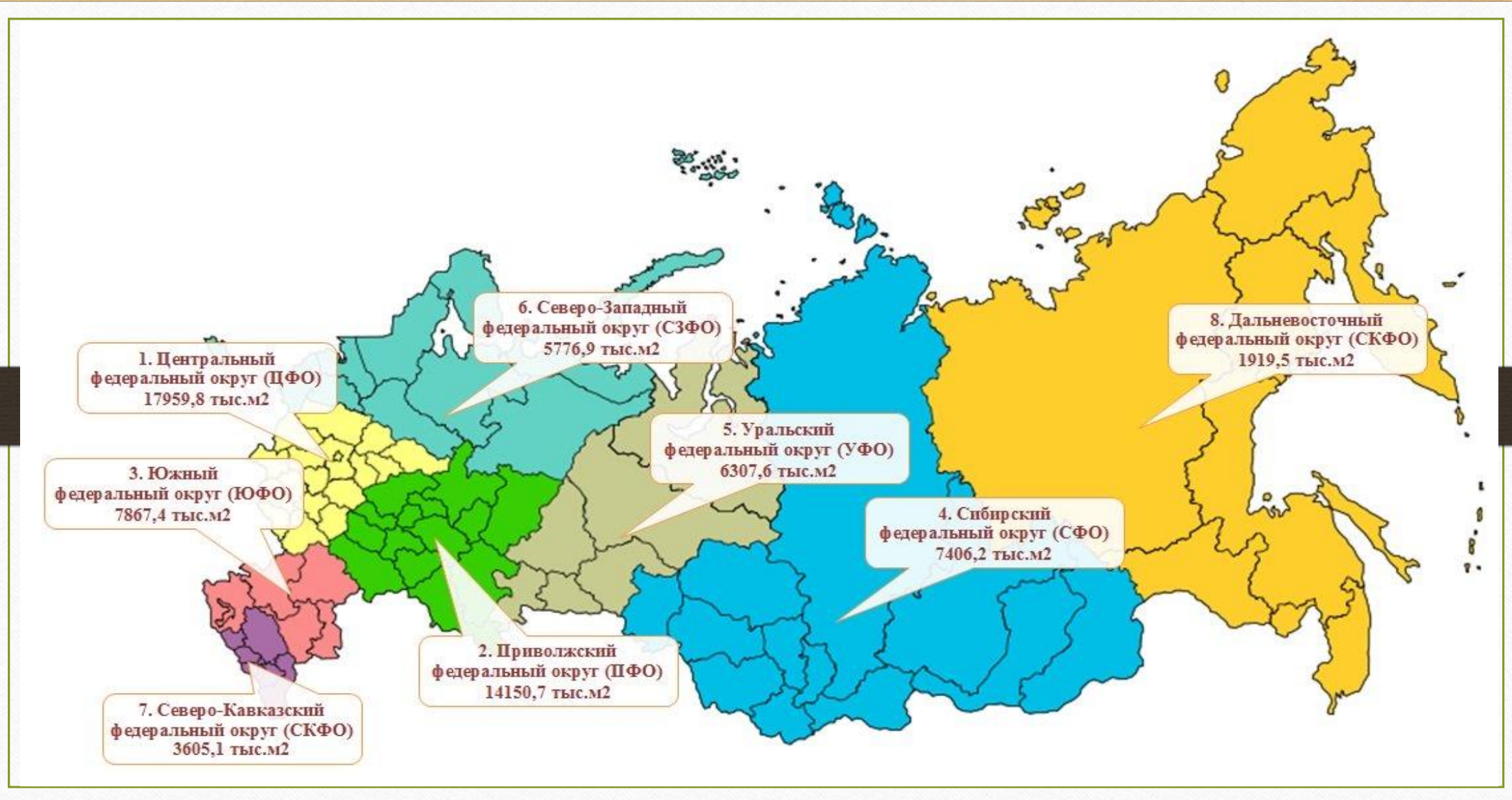
Центральный Федеральный округ

Выполнили магистры 1 курса ИСиР
кафедры экономической социологии и
регионального управления
**Авдеева Наталья, Вагина Виктория,
Кузнецова Марина**

Ростов-на-Дону - 2017

План:

- Состав
- Экономико-географическое положение
- Население
- Природно-ресурсный потенциал
- Основные отрасли специализации
- Политическая характеристика
- Заключение
- Список использованных источников и литературы



1. Центральный
федеральный округ (ЦФО)
17959,8 тыс.м2

3. Южный
федеральный округ (ЮФО)
7867,4 тыс.м2

7. Северо-Кавказский
федеральный округ (СКФО)
3605,1 тыс.м2

2. Приволжский
федеральный округ (ПФО)
14150,7 тыс.м2

6. Северо-Западный
федеральный округ (СЗФО)
5776,9 тыс.м2

5. Уральский
федеральный округ (УФО)
6307,6 тыс.м2

4. Сибирский
федеральный округ (СФО)
7406,2 тыс.м2

8. Дальневосточный
федеральный округ (ДФО)
1919,5 тыс.м2

Состав



Образован ЦФО был 13
мая 2000

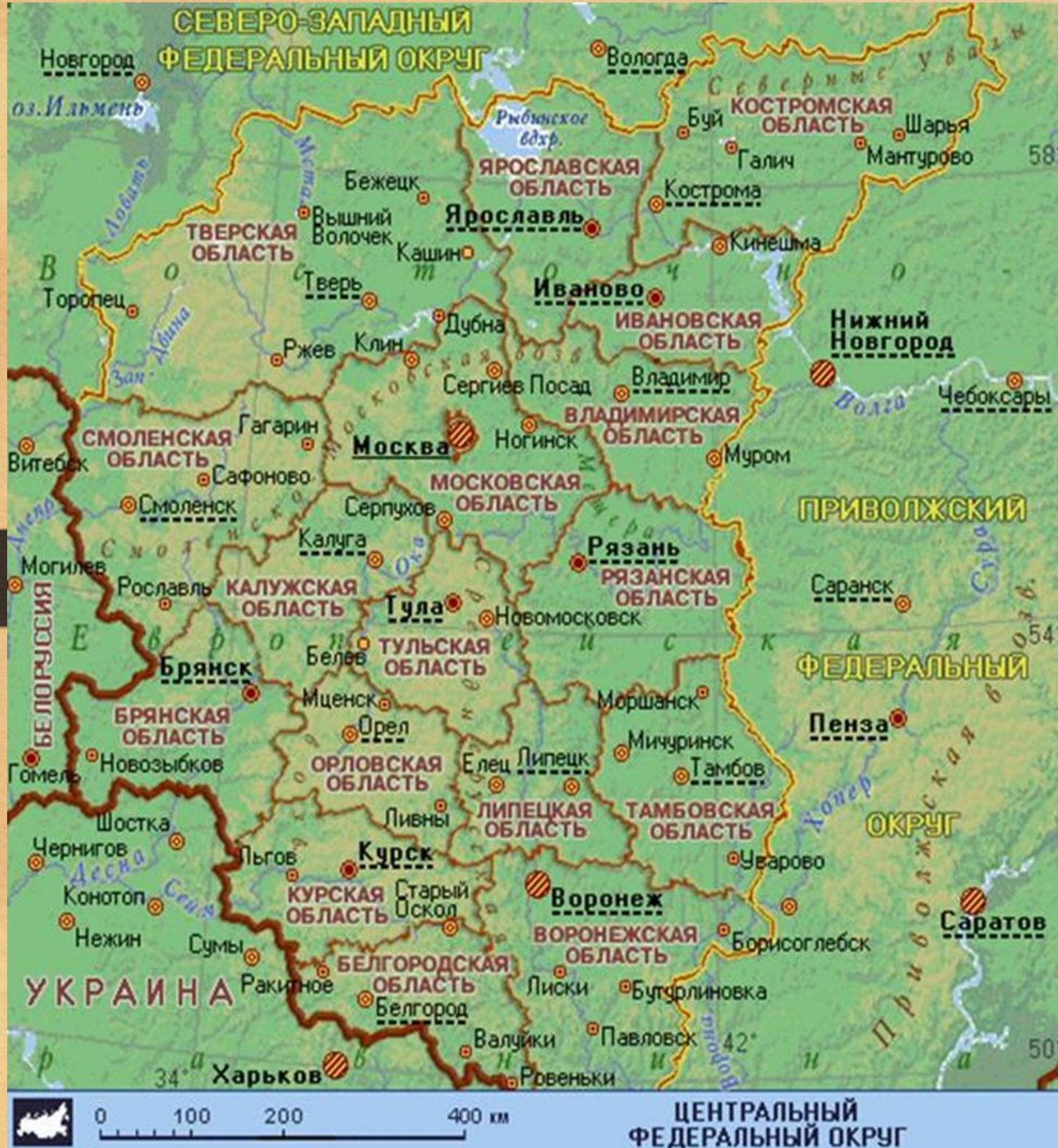
В составе 18 территориальных
субъектов

В Москве числится 12 330 126
чел.

Проживает больше 39
миллионов человек

В состав входит Центрально-
Чернозёмный и Центральный
районы

Площадь ЦФО - 650 205 км²;
Площадь Москвы - 2 511 км²;
Площадь Москв. Обл.- 44.4
тыс. км².



- **Липецкая область:** 85 % территории области покрыто чернозёмом, 300 месторождений полезных ископаемых
- **Ивановская область:** 32.8 % продукции легкой промышленности
- **Орловская область:** Аграрно-индустриальный характер экономики
- **Тульская область:** Пищевая промышленность
- **Брянская область:** Высокоразвиты ж/д транспорт, радиоэлектроника и лесопереработка
- **Ярославская область:** 300 предприятий гос. Значения
- **Рязанская область:** 103,5 тыс. га важнейших природных территорий
- **Смоленская область:** животноводство молочно-мясного направления
- **Воронежская область:** трудоустройство
- **Костромская область:** предприятия, спец. на грузоподъёмном и нефтегазовом оборудовании
- **Тверская область:** обрабатывающая промышленность, строительство и торговля

Экономико-географическое положение



- ЦФО- базовый регион России
- Пересечение водных и сухопутных путей
- Развита финансово-кредитная система, система транспортных и информационных услуг, успешно привлекаются ин. инвестиции, создаются совместные с иностранными партнерами предприятия

Население

Численность населения						
1989 ^[4]	1990 ^[5]	1991 ^[5]	1992 ^[5]	1993 ^[5]	1994 ^[5]	1995 ^[5]
37 920 000	↗38 018 468	↗38 154 938	↘38 138 535	↘38 134 933	↘38 088 155	↗38 115 279
1996 ^[5]	1997 ^[5]	1998 ^[5]	1999 ^[5]	2000 ^[5]	2001 ^[5]	2002 ^[6]
↗38 188 510	↗38 233 707	↗38 283 655	↗38 311 159	↘38 227 656	↘38 175 094	↘38 000 651
2003 ^[5]	2004 ^[5]	2005 ^[5]	2006 ^[5]	2007 ^[5]	2008 ^[5]	2009 ^[5]
↘37 946 810	↘37 733 471	↘37 545 831	↘37 356 361	↘37 218 058	↘37 150 741	↘37 121 812
2010 ^[7]	2011 ^[5]	2012 ^[5]	2013 ^[5]	2014 ^[8]	2015 ^[9]	2016 ^[10]
↗38 427 539	↗38 445 765	↗38 537 608	↗38 678 913	↗38 819 874	↗38 951 479	↗39 104 319
2017 ^[2]						
↗39 209 582						

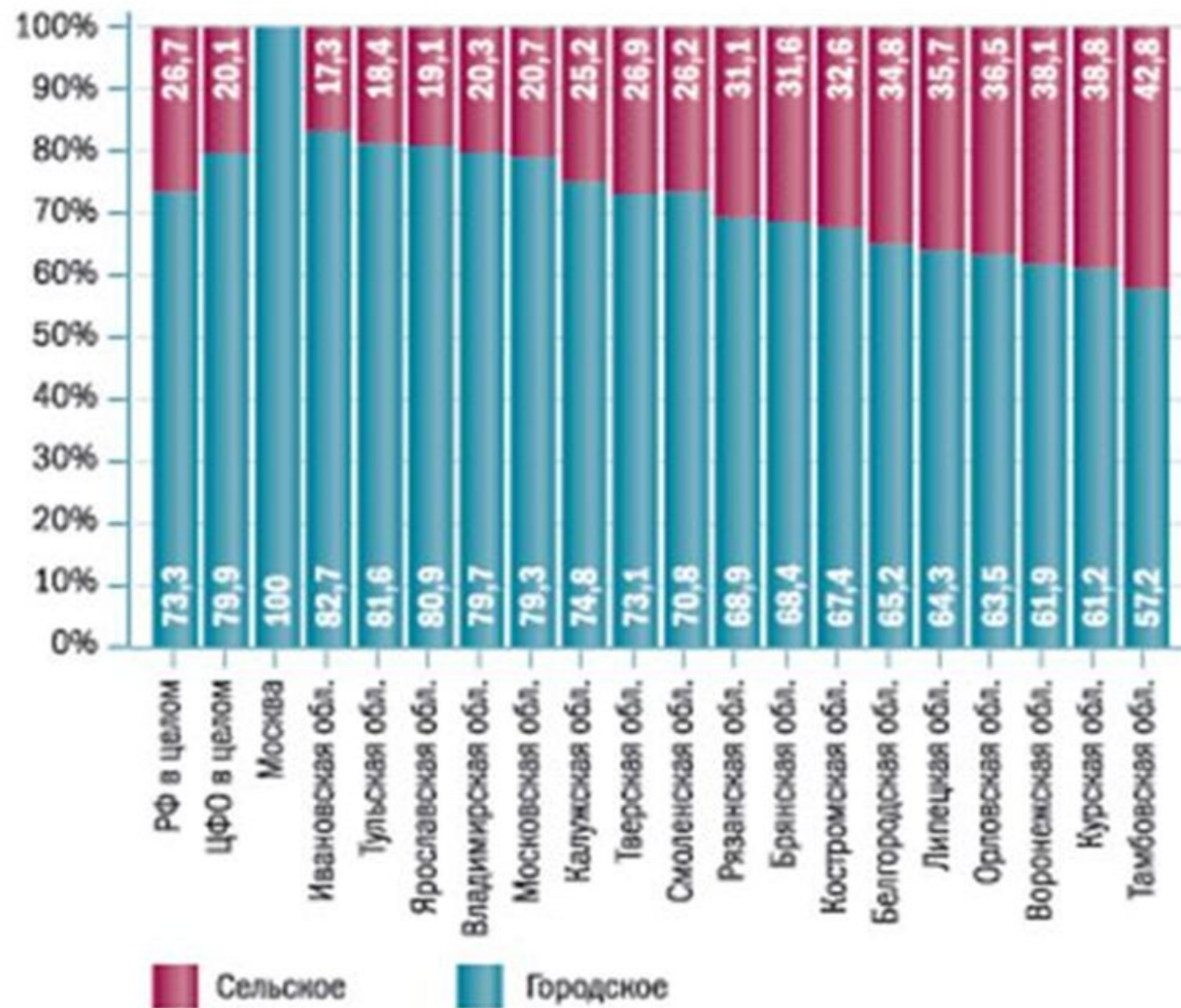
Данные с сайта www.gks.ru – «Федеральная служба государственной статистики»

- 1. Русские — 34 240 603 (89,10 %)
- 2. Украинцы — 514 919 (1,34 %)
- 3. Армяне — 270 996 (0,71 %)
- 4. Татары — 265 913 (0,69 %)
- 5. Азербайджанцы — 132 312 (0,34 %)
- 6. Белорусы — 128 742 (0,34 %)
- 7. Узбеки — 90 652 (0,24 %)
- 8. Евреи — 69 409 (0,18 %)
- 9. Молдаване — 65 645 (0,17 %)
- 10. Грузины — 63 612 (0,17 %)

ПОКАЗАТЕЛИ ЕСТЕСТВЕННОГО ДВИЖЕНИЯ НАСЕЛЕНИЯ в I полугодии 2017 года

	Человек			На 1000 человек населения		
	родившиеся	умершие	естественный прирост (+), убыль (-)	родившиеся	умершие	естественный прирост (+), убыль (-)
Российская Федерация	821028	940362	-119334	11,3	12,9	-1,6
Центральный федеральный округ	200138	259314	-59176	10,3	13,3	-3,0
Белгородская область	7275	10685	-3410	9,5	13,9	-4,4
Брянская область	5664	9674	-4010	9,4	16,0	-6,6
Владимирская область	6595	11188	-4593	9,6	16,3	-6,7
Воронежская область	10705	17766	-7061	9,3	15,4	-6,1
Ивановская область	4799	8280	-3481	9,5	16,3	-6,8
Калужская область	5416	7678	-2262	10,8	15,3	-4,5
Костромская область	3328	4937	-1609	10,4	15,4	-5,0
Курская область	5154	9128	-3974	9,3	16,4	-7,1
Липецкая область	5622	8761	-3139	9,8	15,3	-5,5
Московская область	43080	46311	-3231	11,7	12,6	-0,9
Орловская область	3435	6122	-2687	9,2	16,4	-7,2
Рязанская область	5537	9086	-3549	9,9	16,3	-6,4
Смоленская область	4238	7622	-3384	9,0	16,2	-7,2
Тамбовская область	4360	8276	-3916	8,5	16,1	-7,6
Тверская область	6324	11218	-4894	9,9	17,5	-7,6
Тульская область	6668	12727	-6059	9,0	17,2	-8,2
Ярославская область	6556	9802	-3246	10,4	15,6	-5,2
г.Москва	65382	60053	+5329	10,6	9,8	+0,8

Городское/ сельское население



Источник: по данным Госкомстата

- высокий удельный вес городского населения – 79.9%

Данные с сайта: www.gks.ru – «Федеральная служба государственной статистики»

ОБЩИЕ ИТОГИ МИГРАЦИИ НАСЕЛЕНИЯ

в I полугодии 2017 года

	<i>Число прибывших, человек</i>	<i>В % к I полугодю 2016г.</i>	<i>Число выбывших, человек</i>	<i>В % к I полугодю 2016г.</i>	<i>Миграционный прирост (+), убыль (-), человек</i>
Российская Федерация	2123382	98,6	2021091	100,5	+102291
Центральный федеральный округ	578514	101,4	489765	101,0	+88749
Белгородская область	22497	92,9	20889	104,0	+1608
Брянская область	17271	87,1	17802	92,0	-531
Владимирская область	16642	101,0	17565	104,2	-923
Воронежская область	33869	98,5	24357	82,1	+9512
Ивановская область	12892	97,4	13711	100,2	-819
Калужская область	19049	89,4	19554	125,1	-505
Костромская область	11016	86,9	11277	88,9	-261
Курская область	18603	88,8	17836	109,8	+767
Липецкая область	18785	95,1	17294	102,9	+1491
Московская область	156945	99,9	114213	102,1	+42732
Орловская область	8157	100,2	9038	107,6	-881
Рязанская область	17054	102,2	16375	99,9	+679
Смоленская область	18018	110,6	16786	98,8	+1232
Тамбовская область	17647	108,2	17345	88,2	+302
Тверская область	18487	90,5	19420	98,5	-933
Тульская область	21152	98,1	19262	99,8	+1890
Ярославская область	17313	93,6	17120	100,1	+193
г.Москва	133117	118,3	99921	105,6	+33196

Природно-ресурсный потенциал

- Выделяют Центральный и Центрально-Черноземный экономические районы
- Центральный экономический район:
 1. Климат позволяет выращивать зерновые и технические культуры, картофель, овощи, развивать садоводство и различные отрасли животноводства
 2. Запасы топлива на территории областей: Тверской, Смоленской, Калужской, Тульской, Рязанской
 3. Залежи торфа в Тверской, Костромской, Ивановской, Ярославской и Московской областях
 4. Нефтегазовые площади в Ярославской области
 5. Зарождения минерального сырья- Тульская и Орловская обл, зарождения алмазов
 6. Рекреационная ценность (туристический маршрут «Золотое Кольцо»)

• Центрально-Черноземный экономический район:

1. Железородные ресурсы – железорудный бассейн Курской магнитной аномалии , Липецкий железорудный бассейн

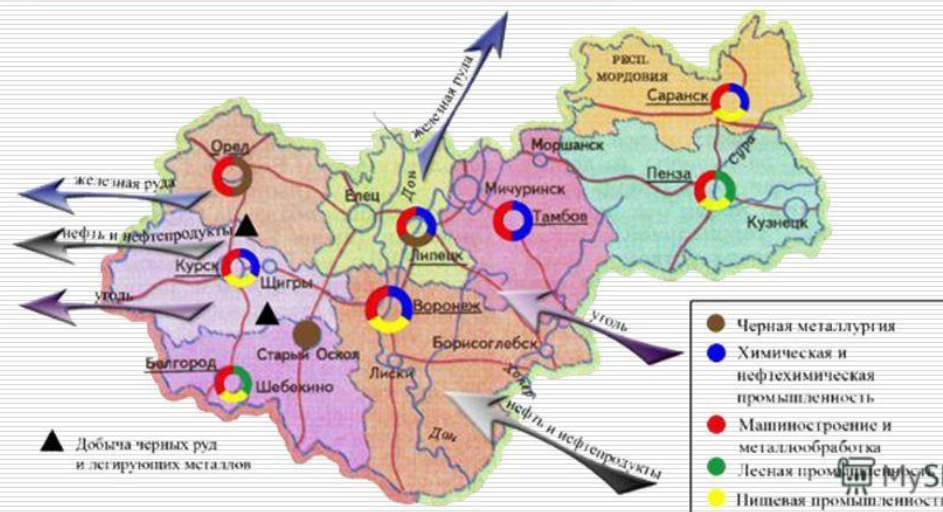
2. Химическая промышленность

3. Лесопокрытая площадь составляет лишь 10% территории района

4. В районе слабо развита гидрографическая сеть

5. Черноземный Центр беден энергетическими ресурсами

Центрально-Черноземный район



Основные отрасли специализации Центрального федерального округа:

- Главные отрасли специализации: черная металлургия и многоотраслевое машиностроение, которое специализируется на производстве автомобилей, станков, инструментов, приборов, электротехнического оборудования для легкой и пищевой промышленности

Машиностроение и металлообработка



- Транспортное машиностроение. Производство автомобилей, телевизоров, вагонов и речных судов.
Один из крупнейших в стране заводов транспортного машиностроения – Коломенский тепловозостроительный завод. Центры речного судостроения и судоремонта – Москва, Рыбинск (Ярославская область) и Кострома.
- Горнорудная и металлургическая промышленность. В Липецке – крупном центре металлургии всероссийского значения – работают завод «Свободный сокол» и крупный Новолипецкий металлургический комбинат.
- Центральный район является потребителем уральского проката черных металлов и проката из Центрально-Черноземного района и Сибири, а также из Череповца.

Химическая промышленность

- Производство синтетического каучука и резиновых шин в Воронеже, синтетических волокон в Курске, анилиновых красителей в Тамбове, синтетических смол в Белгородской области, лаков в Данкове (Липецкая область)
- Новомосковский химический комбинат (Тульская область) выпускает азотные удобрения и ядохимикаты для сельского хозяйства
- Азотные удобрения производятся также на Щекинском химическом комбинате (Тульская область) и Дорогобуже (Смоленская область)



Легкая промышленность

- На долю легкой промышленности района приходится $1/3$ часть производства отрасли
- Производится более 85% всех производимых в стране тканей
- Дальнейшее развитие отрасли связано с совершенствованием ее территориальной структуры и направлено на более полное удовлетворение потребностей населения района. Обувная промышленность производит 12% кожаной обуви, выпускаемой в стране

Пищевая промышленность

- Сахарная, мясная, маслобойная, маслосыродельная, спиртовая, табачная, плодоовощеконсервная отрасли
- Основной отраслью пищевой промышленности является сахарная. Размещается она в соответствии с сырьевой базой в Курской, Белгородской, Воронежской областях. Крупнейшие предприятия пищевой промышленности расположены в Москве



Топливо-энергетический комплекс

- Тепловые электростанции: Черепетская, Щекинская, Костромская, Конаковская ГРЭС и московские ТЭЦ
- Атомные электростанции : Калининская, Смоленская, Обнинская, Поволжья, Урала, Юга, расширяются Нововоронежская и Курская АЭС
- Производство строительных материалов (Московская, Тверская, Брянская, Владимирская области), в частности производство цемента и добыча мела
- Основу промышленного комплекса на базе минеральных ресурсов КМА составляет горнорудная промышленность

Сельское хозяйство

- Центральный район имеет довольно развитое животноводство. По плотности поголовья крупного рогатого скота район находится на одном из первых мест в Российской Федерации. Получило развитие свиноводство, птицеводство, возрождается коневодство. В сельском хозяйстве идет процесс создания фермерских хозяйств, государственные хозяйства трансформируются в акционерные общества и кооперативы.

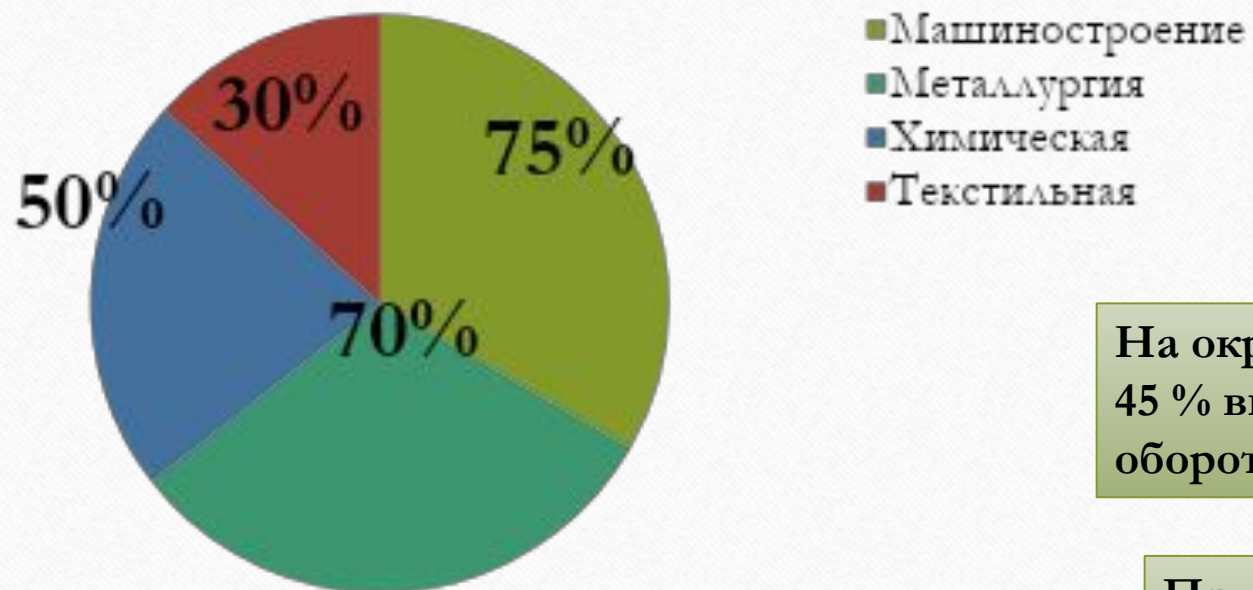


Транспорт и экономические связи

- От Москвы в разных направлениях идут 11 железнодорожных магистралей и 15 автомобильных
- Округ имеет систему трубопроводов
- Москва по системе каналов и Волге связана с Балтийским, Каспийским, Азовским и Черным морями
- большим превышение ввоза над вывозом. По ввозу ведущее место занимают энергоносители, лес и лесоматериалы, прокат черных и цветных металлов, импортные промышленные и продовольственные товары, хлопок. В вывозе преобладают промышленные изделия - машины и оборудование, автомобили, станки, приборы, инструмент, изделия электротехники, бытовые приборы, ткани, обувь, а также железная руда, зерно, сахар

Внешнеэкономические СВЯЗИ

Экспорт



На округ приходится около 45 % внешнеторгового оборота страны

При этом экспорт превосходит импорт примерно в 1,7 раза

ПОЛИТИЧЕСКАЯ ХАРАКТЕРИСТИКА



- Полномочный представитель Президента Российской Федерации в Центральном федеральном округе

Беглов Александр
Дмитриевич

Заместители:

Атюкова Ольга Кузьминична
Журавлев Алексей Николаевич
Зязиков Мурат Магометович
Овсиенко Николай Павлович
Потехина Ирина Петровна
Потомский Вадим Владимирович

Источник: <http://cfo.gov.ru/polpred/apparatus>

Помощники полномочного представителя Президента РФ



Меркулов Александр
Викторович



Бурцев Георгий Анатольевич

Каланда Владимир
Александрович

9 июня 2017 г.



Крохин Денис Александрович

Ромодановский Константин
Олегович

14 июня 2017 г.

Источник: <http://cfo.gov.ru/polpred/apparatus>

Губернаторы РФ по ЦФО

- *«Белгородская область»* - Савченко Евгений Степанович
- *«Брянская область»*- Богомаз Александр Васильевич
- *«Владимирская область»* - Орлова Светлана Юрьевна
- *«Воронежская область»* - Гордеев Алексей Васильевич
- *«Ивановская область»*- Коньков Павел Алексеевич
- *«Калужская область»*- Артамонов Анатолий Дмитриевич
- *«Костромская область»* - Ситников Сергей Константинович
- *«Курская область»*- Михайлов Александр Николаевич
- *«Липецкая область»*- Королёв Олег Петрович

- *«Город Москва»* - мэр города Собянин Сергей Семенович
- *«Московская область»*- Воробьев Андрей Юрьевич
- *«Орловская область»*- Клычков Андрей Евгеньевич
- *«Рязанская область»*- Любимов Николай Викторович
- *«Смоленская область»*- Островский Алексей Владимирович
- *«Тамбовская область»*- Никитин Александр Валерьевич
- *«Тверская область»*- Руденя Игорь Михайлович
- *«Тульская область»*- Дюмин Алексей Геннадьевич
- *«Ярославская область»*- Миронов Дмитрий Юрьевич

Источник: <http://cfo.gov.ru/polpred/apparatus>

Заключение

- Центральный федеральный округ – ведущий округ страны.
- Динамичный и устойчивый рост экономики округа в существенной степени зависит от разумного использования потенциала, привлечения новых ресурсов, развития новых производств.
- Здесь сосредоточено более половины всех предприятий и организаций оборонно-промышленного комплекса России; большинство финансово-кредитных организаций; треть научно-исследовательских организаций, в которых занято почти половина всех научных работников; третья часть всех высших учебных заведений страны (и, соответственно, студентов); более половины наукоградов.
- Центральный округ играет ведущую роль в прогрессивных преобразованиях хозяйственного комплекса России, что требует активизации научной деятельности и повышения эффективности богатейшего научного потенциала округа.

Список использованных источников и литературы:

- 1. Экономическая география России: Учеб. Пособие для вузов /Под ред. Т.Г. Морозовой. – 2-е изд. – М.: ЮНИТИ-ДАНА, 2004.
- 2. И.А. Козьева. Экономическая география и Регионалистика: учебное пособие/И.А. Козьева. – М.: КНОРУС, 2005.
- 3. К.В. Павлов «Территориальные особенности развития предпринимательства в разных регионах России»// «Экономика региона» 5(32)-2006.
- 4. В.В. Лежина «Развитие крупных интегрированных формирований в оптовом продовольственном комплексе мегаполиса»// «Экономика региона» 2(29) – 2006.
- 5. www.gks.ru – «Федеральная служба государственной статистики»
- 6. www.minregion.ru – «Министерство регионального развития РФ»
- 7. 1/plus7.ru– «Центральный федеральный округ»
- 8. www.abc-tour.ru – «Карта Центрального федерального округа»
- 9. www.media.infobus.ru – «Медиа: воронежские новости»
- 10. www.rags.ru – «Официальный сайт Российской академии государственной службы при президенте РФ»
- 11. www.businesspress.ru – «Деловая пресса. Электронные газеты»
- 12. <http://cfo.gov.ru/polpred/apparatus> – Главы ЦФО

СПАСИБО ЗА ВНИМАНИЕ!