


Сложение и вычитание

в пределах 10



Апельсины



Автор

Ссылки


Дорогие ребята!


Вы помните историю про Чебурашку? Он очень любит апельсины. Помогите, пожалуйста, Чебурашке их собрать. Для этого найдите на каждом слайде по два выражения с указанным ответом.



Если задание будет выполнено верно, вы получите приз – два апельсина.

Чтобы перейти к следующему слайду, жмите на изображение Чебурашки.





6



Апельсины



Ошибка!

$$-2 + 3 = 5-$$



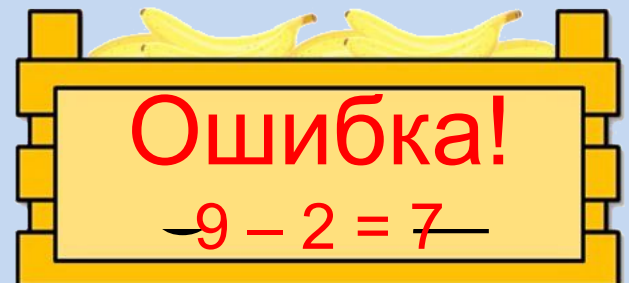
Молодец!

$$9 - 3 = 6$$




Молодец!

$$4 + 2 = 6$$



Ошибка!

$$-9 - 2 = 7-$$



2



Апельсины



Молодец!

$$5 - 3 = 2$$



Ошибка!

$$7 - 4 = 3$$




Молодец!

$$8 - 6 = 2$$



Ошибка!

$$\underline{9 - 6 = 3}$$



9



Апельсины



Ошибка!

$$2 + 6 = 8$$



Молодец!

$$6 + 3 = 9$$




Ошибка!

$$5 + 3 = 8$$



Молодец!

$$4 + 5 = 9$$



5



Апельсины



Ошибка!

$$2 + 2 = 4$$



Молодец!

$$7 - 2 = 5$$




Молодец!

$$3 + 2 = 5$$



Ошибка!

$$\cancel{9} - 3 = \cancel{6}$$



3



Апельсины



Молодец!

$$8 - 5 = 3$$



Ошибка!

$$6 - 4 = 2$$




Молодец!

$$10 - 7 = 3$$



Ошибка!

$$\cancel{9 - 5 = 4}$$



7



Апельсины



Ошибка!

$$6 + 2 = 8$$



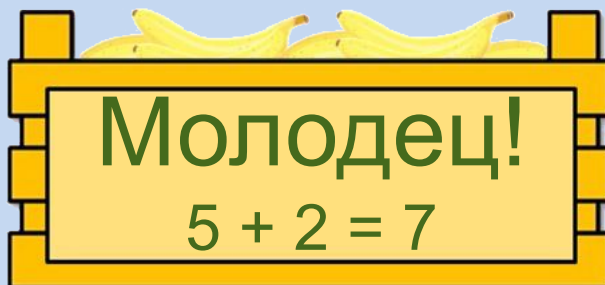
Молодец!

$$4 + 3 = 7$$




Ошибка!

$$3 + 3 = 6$$



Молодец!

$$5 + 2 = 7$$



4



Апельсины



Ошибка!

$$2 + 3 = 5$$



Молодец!

$$7 - 3 = 4$$





Молодец!

$$1 + 3 = 4$$



Ошибка!

$$- 10 - 5 = 5 -$$



Апельсины



Молодец!

$$6 - 5 = 1$$



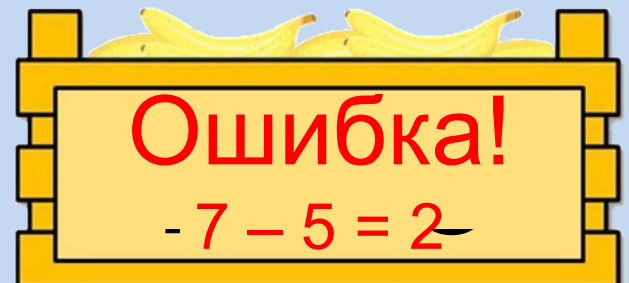
Ошибка!

$$8 - 6 = 2$$




Молодец!

$$9 - 8 = 1$$



Ошибка!

$$- 7 - 5 = 2$$



10



Апельсины



Ошибка!

$$6 + 3 = 9$$



Молодец!

$$2 + 8 = 10$$





Ошибка!

$$5 + 4 = 9$$



Молодец!

$$3 + 7 = 10$$



Апельсины



Ошибка!

$$2 + 7 = 9$$



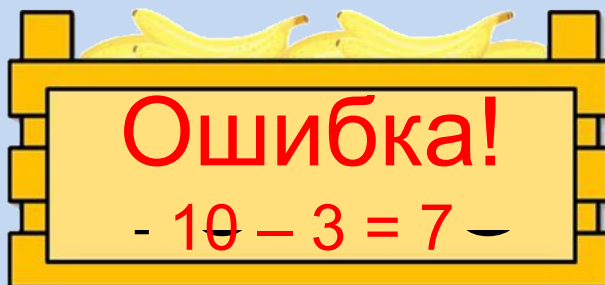
Молодец!

$$10 - 2 = 8$$



Молодец!

$$3 + 5 = 8$$



Ошибка!

$$- 10 - 3 = 7 -$$



А теперь помогите, пожалуйста, Чебурашке собрать апельсины в ящик. Для этого нажимайте их по очереди от 1 до 20.



А теперь помогите, пожалуйста, Чебурашке собрать апельсины в ящик. Для этого нажимайте их по очереди от 1 до 20.





Апельсины



Апельсины



Апельсины



Апельсины



Апельсины



Апельсины



Апельсины




Апельсины





Апельсины




Апельсины











Апельсины






Апельсины







Спасибо!



Источники

Чебурашка http://img-fotki.yandex.ru/get/6414/83813999.11a6/0_dc368_a6212d27_L


Фрукты <http://vospitatel.com.ua/images/f/frukty-3god5.jpg>

Салю https://img-fotki.yandex.ru/get/5202/224541261.143/0_df0b6_1009be32_orig

Остальные рисунки авторские.

Музыкальные файлы http://prezentazia.ucoz.ru/load/zvuki_dlja_prezentacij/nabor_zvukov/5-1-0-1

<http://www.audiopisk.com/track/4ebura6ka/mp3/pesna-4ebura6ki/>



Работу выполнила
учитель начальных классов
ГБОУ города Москвы
Школы №293 имени А.Т. Твардовского
(СП №2 школы №279 им. А.Т.
Твардовского)
Аристова Елизавета Юрьевна



Источники

Чебурашка http://img-fotki.yandex.ru/get/6414/83813999.11a6/0_dc368_a6212d27_L

Фрукты <http://vospitatel.com.ua/images/f/frukty-3god5.jpg>

Салю https://img-fotki.yandex.ru/get/5202/224541261.143/0_df0b6_1009be32_orig

Остальные рисунки авторские.

Музыкальные файлы http://prezentazia.ucoz.ru/load/zvuki_dlja_prezentacij/nabor_zvukov/5-1-0-1

<http://www.audiopisk.com/track/4ebura6ka/mp3/pesna-4ebura6ki/>



Работу выполнила
учитель начальных классов
ГБОУ города Москвы
Школы №293 имени А.Т. Твардовского
(СП №2 школы №279 им. А.Т.
Твардовского)
Аристова Елизавета Юрьевна



Сложение и вычитание

в пределах 10



Апельсины

