A night photograph of the Eiffel Tower in Paris, France, illuminated with golden lights. The tower is the central focus, with its reflection visible on the wet pavement in the foreground. The background shows a dark sky and some blurred figures of people in the distance.

Бюджетний процес Франції


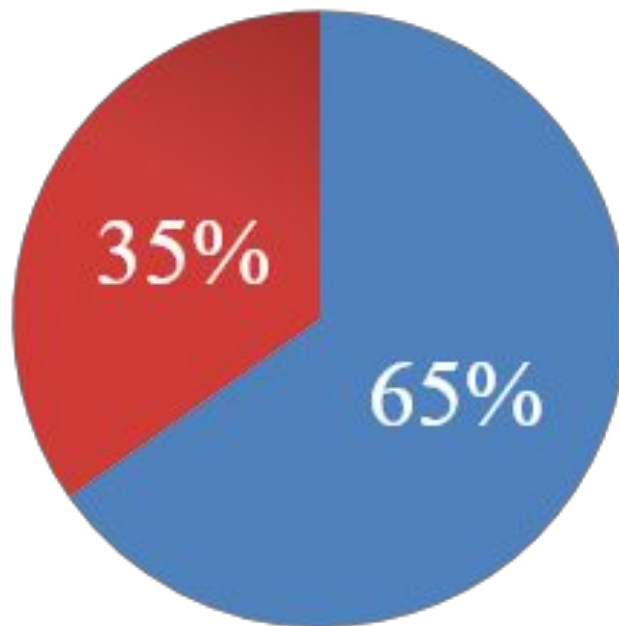
*Виконала:
Студентка 1М 2 групи ФіК
Синиця Світлана*



- **Президент:** Еммануель Жан-Мішель
Фредерік Макрон
- **Прем'єр-міністр:** Едуар Філіп
- **Столиця:** Париж
- **Форма правління:** президентсько-парламентська республіка
- **Мови:** французька (official) 100%
- **Населення, осіб:** 67 118 648 (2017)
- **Площа:** 547 557 (2017)
- **ВВП на душу населення, дол. США:** 38 477 (2017)
- **ВВП, млрд. дол. США:** 2 582,5 (2017)
- **Рейтинг Ease of Doing Business:** 31 (2017)

На сьогодні у більшості країн періодом планування є 3 роки: модель “наступний за поточним + два наступні роки”

- 3 роки (Бельгія, Болгарія, Чехія, Іспанія, Франція, Угорщина, Литва, Латвія, Мальта, Польща, Румунія, Швеція, Словенія, Словаччина, Великобританія)
- 4 роки (Австрія, Німеччина, Данія, Естонія, Фінляндія, Ірландія, Італія, Нідерланди)



Бюджетний процес у Франції має 4 стадії і продовжується більше 3-х років.

I стадія

- складання проекту бюджету, під контролем Міністерства економіки і Фінансів (МЕФ). Протягом 9 місяців кожне міністерство складає свій кошторис. Проект бюджету після схвалення урядом направляється в парламент.





II стадія

- розгляд і затвердження бюджету (Зміс). Проект бюджету розглядається у фінансовій комісії кожної палати. Спочатку обговорюється в нижній палаті (національні збори), після передається у верхню палату (сенат).



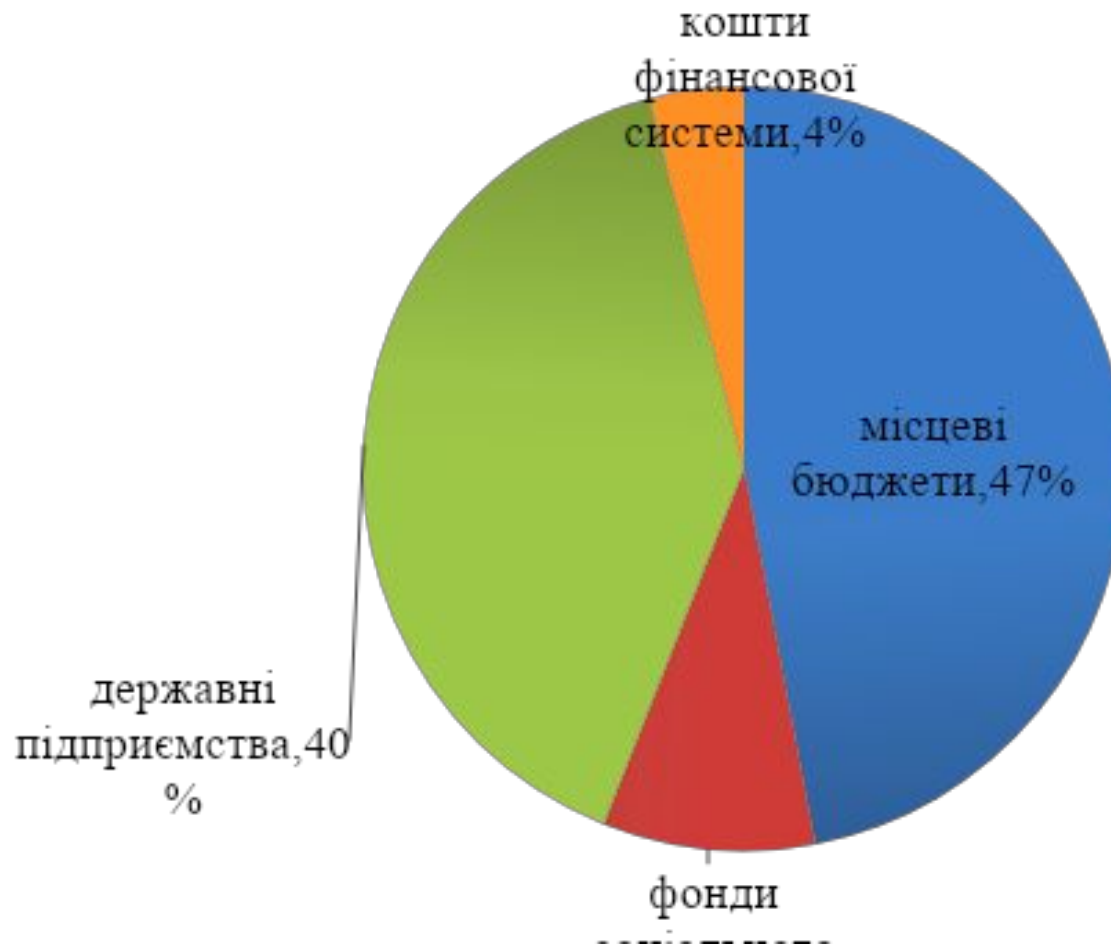
III стадія

- виконання бюджету
(фінансовий рік=календарний=1.01-31.12).

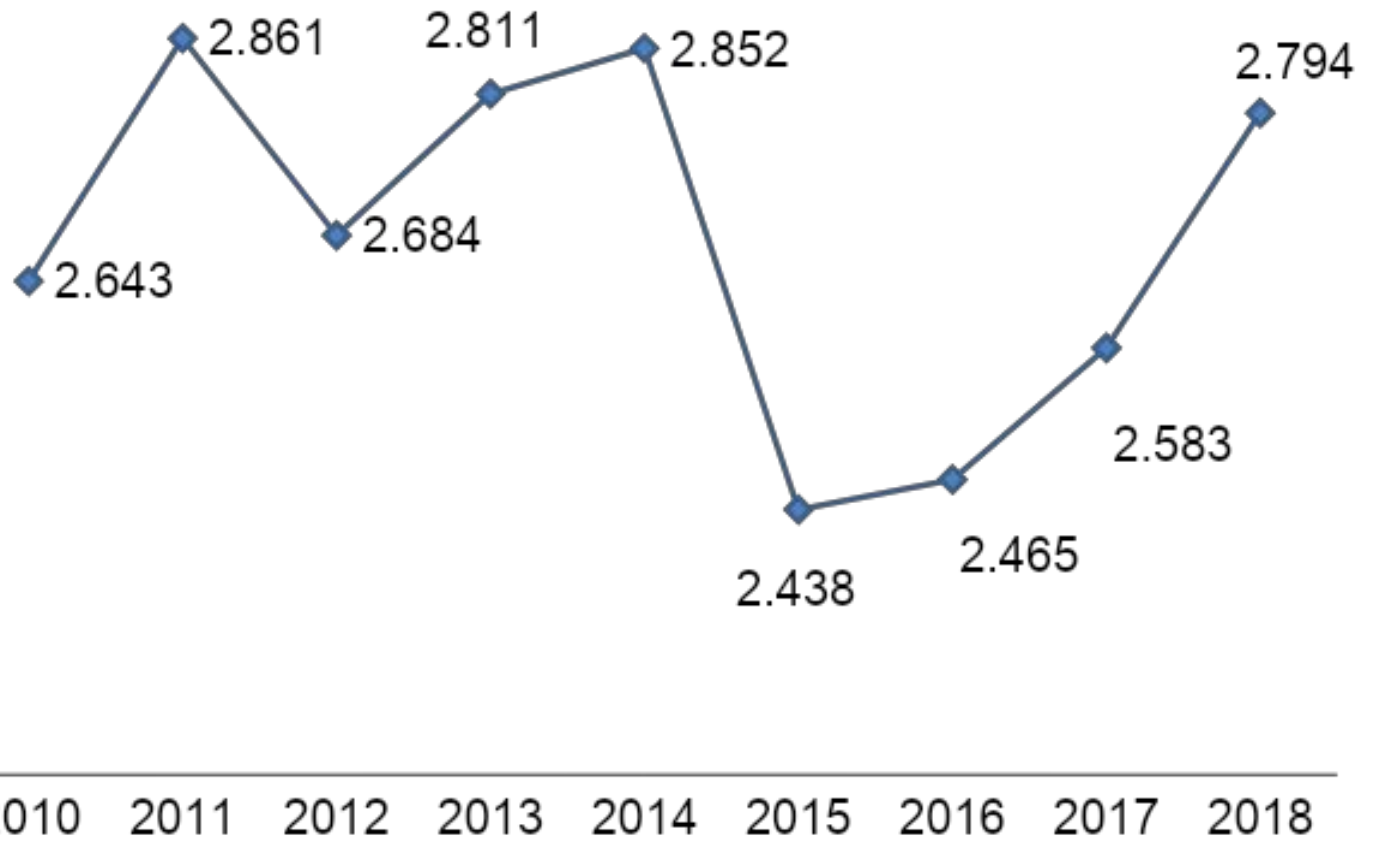
IV стадія

- складання МЕФ звіту про виконання бюджету.
- У ході бюджетного процесу здійснюється фінансовий контроль. Спеціальним органом державного контролю є рахункова палата, на яку покладено функції попереднього,

На частку державного бюджету:



ВВП, трл.дол.



Бюджетні показники Франції

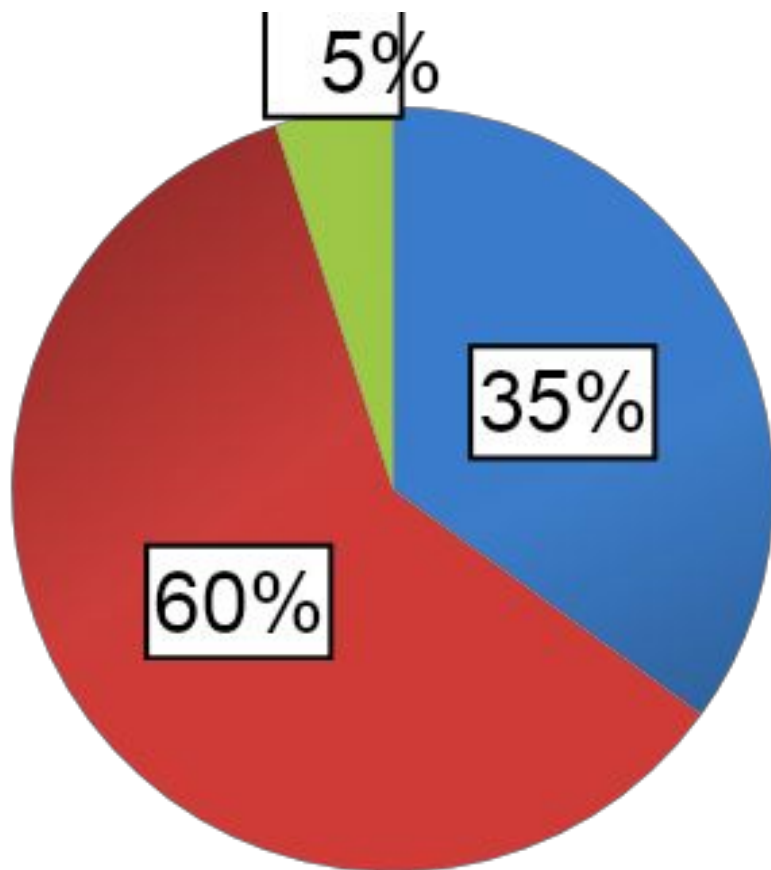


	Фактичне значення	Попереднє значення
Державний борг до ВВП (26.03.18)	97 %	96
Державний бюджет (02.03.19)	-19.63 млрд. USD	-87.28
Державні витрати (30.01.19)	155.89 млрд. USD	154.65
Державний борг (22.12.18)	2640.83 млрд. USD	2669.97
Державні доходи (02.03.19)	21.99 млрд. USD	359.72



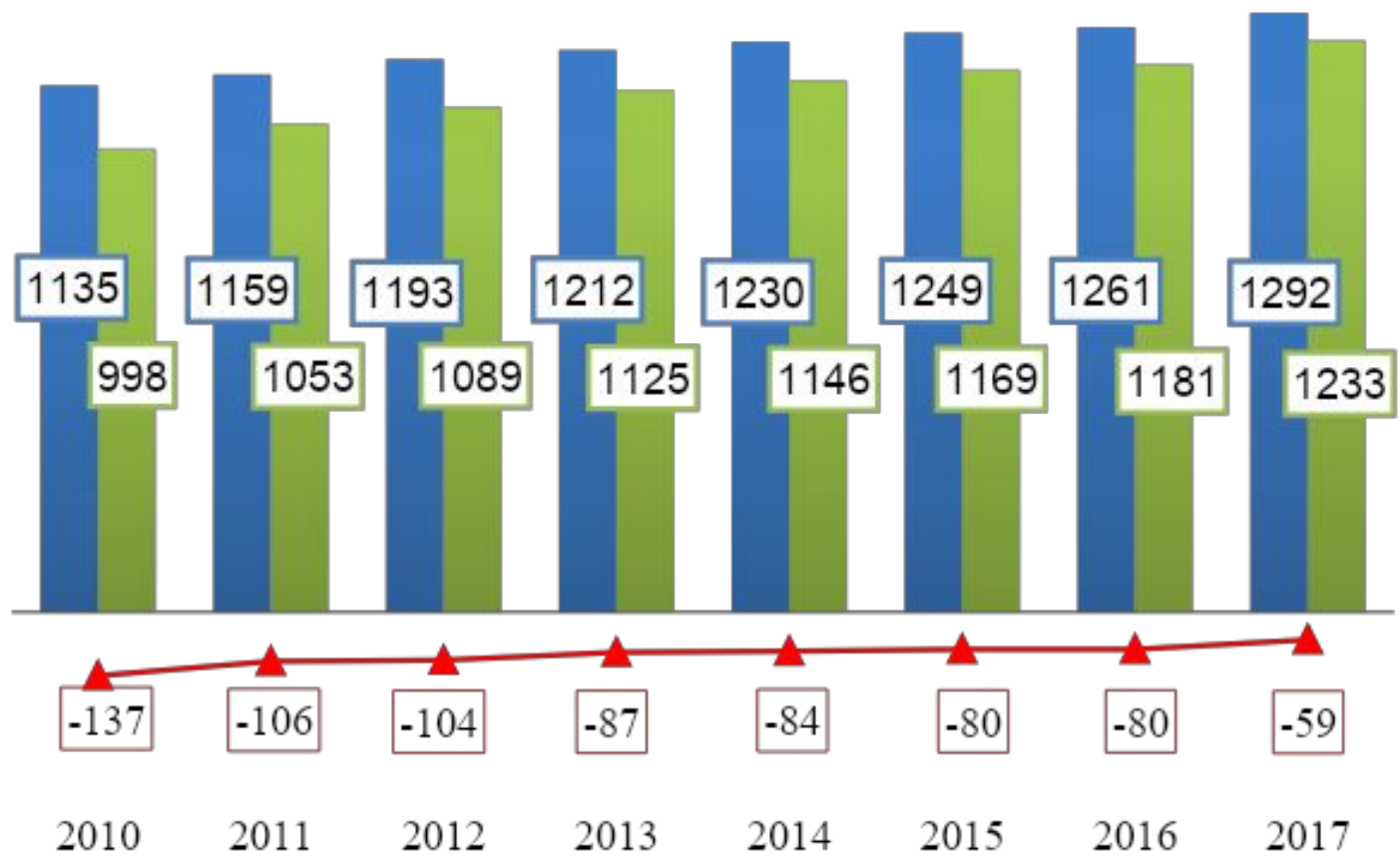
- Доходи державного бюджету формуються за рахунок податків, коштів державних підприємств, державних позик та інших надходжень. Серед податків преважають непрямі податки (ПДВ, акциз, мито). Ставки ПДВ: стандартна – 19,6%; знижена ставка – 5,5% (на продукти харчування, пасажирський транспорт, книги, театр, музеї, кіно).

Доходи бюджету Франції включають:

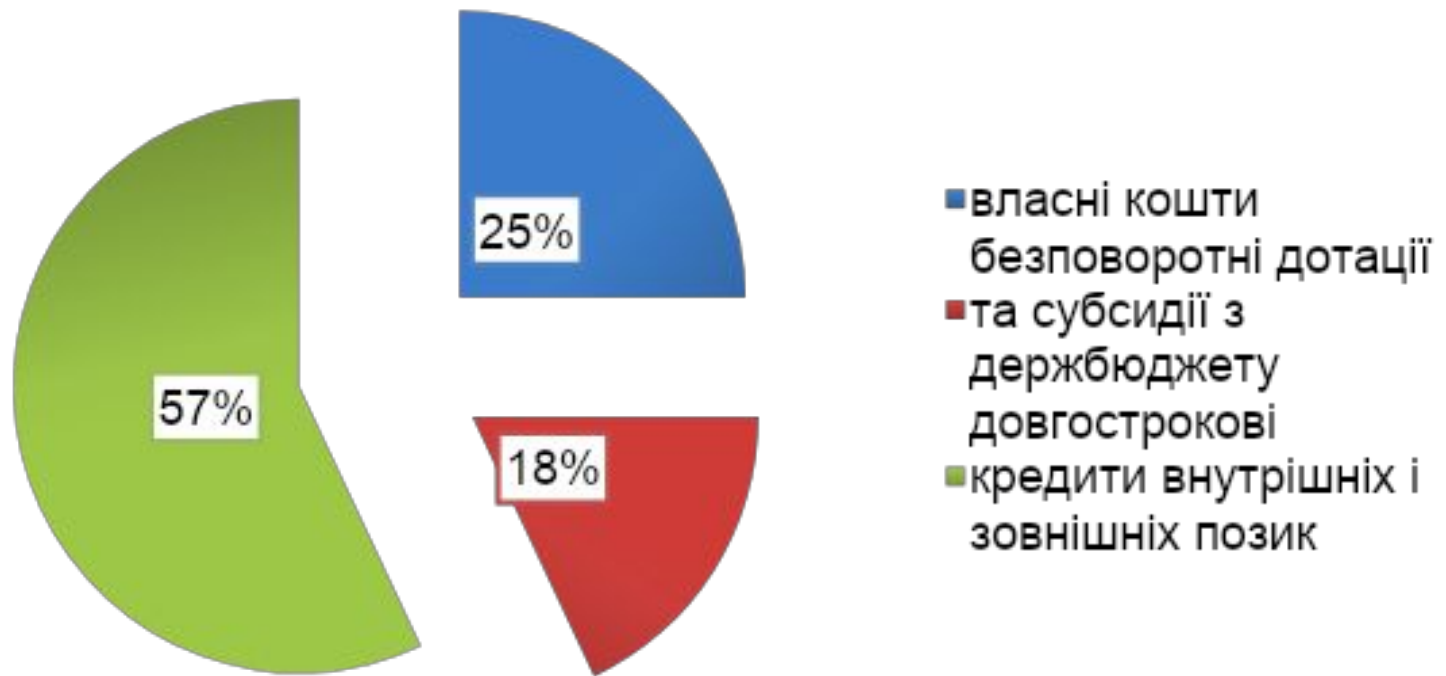


- прямі податки
- непрямі податки
- неподаткові надходження

Дефіцит уряду, *млрд франків*



Ресурси державного сектору формуються з різних джерел:





- Брак фінансових ресурсів викликає необхідність залучення додаткових коштів. Держава надає місцевій владі субсидії, що становлять близько 20% всіх доходів місцевих бюджетів. Існують два види субсидій: на поточні витрати, головним чином на соціальну допомогу (близько 60% всіх субсидій) і на капбудівництво.

Дякую за увагу!

