




ІГРОВЕ ЗАНЯТТЯ

Пригоди першокласника

в країні Знань



Карта країни знань



Загадка від мудрої Сови



№ 1



Кожен учень мене має,
В мене олівці складає.
Мабуть, ти мене впізнав?
Ну звичайно! Я...




Загадка від мудрої Сови

№ 2



Її шанує кожен.
Вона повідать може
Про все на світі білім
І дорослому і дітям...
До знань веде доріжка,
Коли з тобою...



Загадка від мудрої Сови



№ 3



Я беру в свою правицю
Із пенала помічницю
Я писати тільки вчуся.
Зосереджуся, зберуся:
Крапка, рисочка, карлючка...
Наче пишем, - я і ...




Загадка від мудрої Сови

№ 4



По папері він гуляє,
Різні речі зображає,
Гарний хлопець молодець!
Хто це? Звісно ж...



Загадка від мудрої Сови

№ 5



Чи в лінійку, чи в клітинку
Чистим був, та за хвилинку
Мерехтить від цифр і літер...
Здогадались, що це, діти?
Ручці він говорить: «Прошу».
Це шкільний учнівський...



Замок профессора математики



Знайомтесь, це – професор математики



Любі діти, я – професор великої науки МАТЕМАТИКИ. Для того, щоб продовжити мандрівку по країні Знань, ви повинні справитися з завданнями з математики.



Збери грибочки



Збери грибочки

$5 + 3$

$1 + 7$

$9 - 3$

$10 - 2$

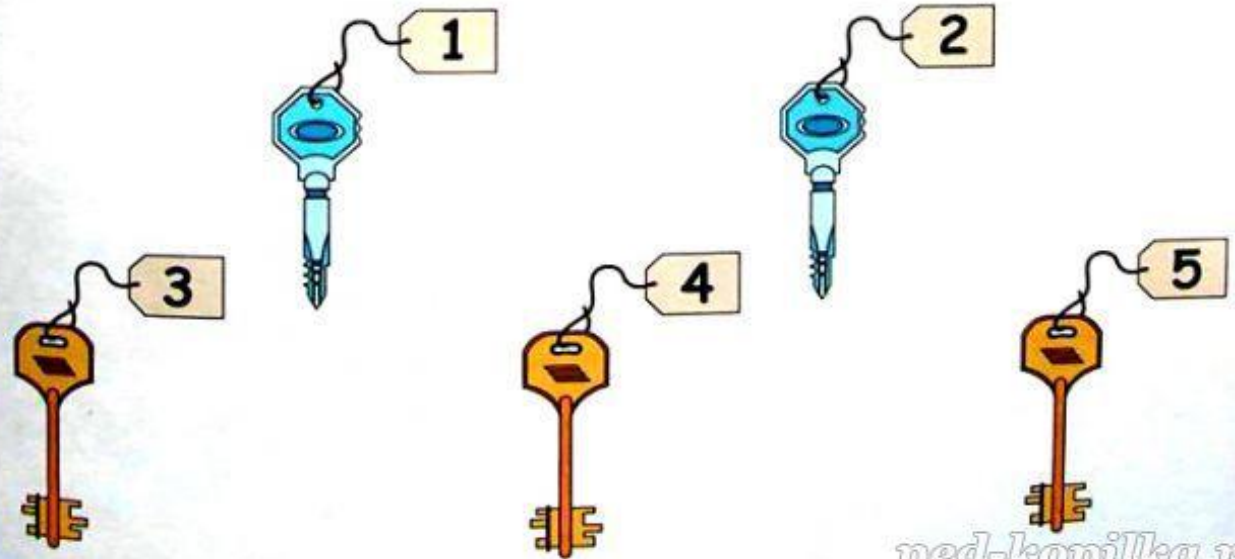
$4 + 4$

$2 + 6$

8



Підбери ключик



Королівство Читання



Вас вітає королева Читання




**Ласкаво
просимо
до королівства Читання.
Я чула від професора
Математики, що ви дуже
добре виконали його
завдання. Я попрошу
допомогти
і мені.**



Встав пропущені букви



С І К



Р И Б А



С Л О Н



З'єднай склади у слово



М	А	М	А
М	О	Р	Е
Р	О	З	А



РО

РЕ

ЗА

МА

МО

МА



Річка знань про природу



Так чи ні



1. Гриби лисички ростуть на пеньках.

НІ

2. Дятла назив “лісним барабанщиком”.

ТАК

3. Рік має сім місяців.

НІ

4. Ялинка має листочки.

НІ

5. Влітку іноді падає град.

ТАК



Веселка

пізнавальних здібностей



Пізнавальні здібності



Це ті здібності, за допомогою яких ви пізнаєте навколишній світ. Вони допомагають вам навчатися, запам'ятовувати корисну інформацію, засвоювати нові знання. Це:

- Увага
- Пам'ять
- Сприйняття
- Мислення.

Давайте потренуємо їх.



Вправа для тренування слухової уваги та
сприйняття



СЛУХАЙ І ХЛОПАЙ

Називаються слова. Якщо названий предмет чи особа літає, діти плескають в долоні, якщо не літає – не плескають в долоні.

Літак, ромашка, сонце, бджілка, комар, гуска, страус, телевізор, зірка, крісло, орел, книжка, муха, вертоліт, корабель, зошит, скатертина, горобчик, білочка, чайка, комар, гуска, корова, літак, крісло, чашка, змія, ластівка, повітряний шар, оса, вертоліт, корова, ліфт, муха, півень, зірка, горобчик, трактор, орел.



Вправа для тренування зорової пам'яті

ЗАПАМ'ЯТАЙ ПРЕДМЕТИ



Розглянути протягом кількох сек. 8 предметів і
запам'ятати якомога більше.






Вправа для тренування зорової пам'яті

ЗАПАМ'ЯТАЙ ПРЕДМЕТИ



Розглянути протягом кількох сек. 8 предметів і
запам'ятати якомога більше.




Вправа для тренування зорового сприйняття

ЗАГАДКОВІ МАЛЮНКИ



Визначити, які окремі предмети сховані на загальній картинці.



Вправа для тренування мислення

ЩО ЗАЙВЕ



Вправа для тренування мислення

ХТО НАЙВЕСЕЛІШИЙ?



Зайчик веселіший за білочку. Білочка сумніша від слоника. Слоник сумніший від зайчика. Хто найвеселіший? Хто найсумніший?



Каруселі позитивних емоцій

