

**Магнитогорский государственный
технический университет им. Г.И Носова
Кафедра логопедии и медико-биологических
дисциплин**

**ИНДИВИДУАЛЬНОЕ ЗАНЯТИЕ
«ПОСТАНОВКА ЗВУКА [Р]»**

Выполнила: Исмагилова Г.Д

Проверила: Чигинцева Е.Г

Самомассаж

Руки растираем и разогреваем



*И лицо теплом своим мы умываем.
Грабелки сгребают все плохие мысли,*



*Ушки растираем вверх и вниз мы быстро.
Их вперед сгибаем, тянем вниз за мочки*



*А теперь погладим пальцами мы щечки.
Щечки разминаем, чтобы надувались.*

*Теперь надо поиграть с язычком чтобы, он стал
послухным.*



Организационный момент




*Сегодня мы с тобой
познакомимся с
лошадкой. Её зовут
Афина. Если будем хорошо
делать артикуляционную
гимнастику, мы на ней
покатаемся.*



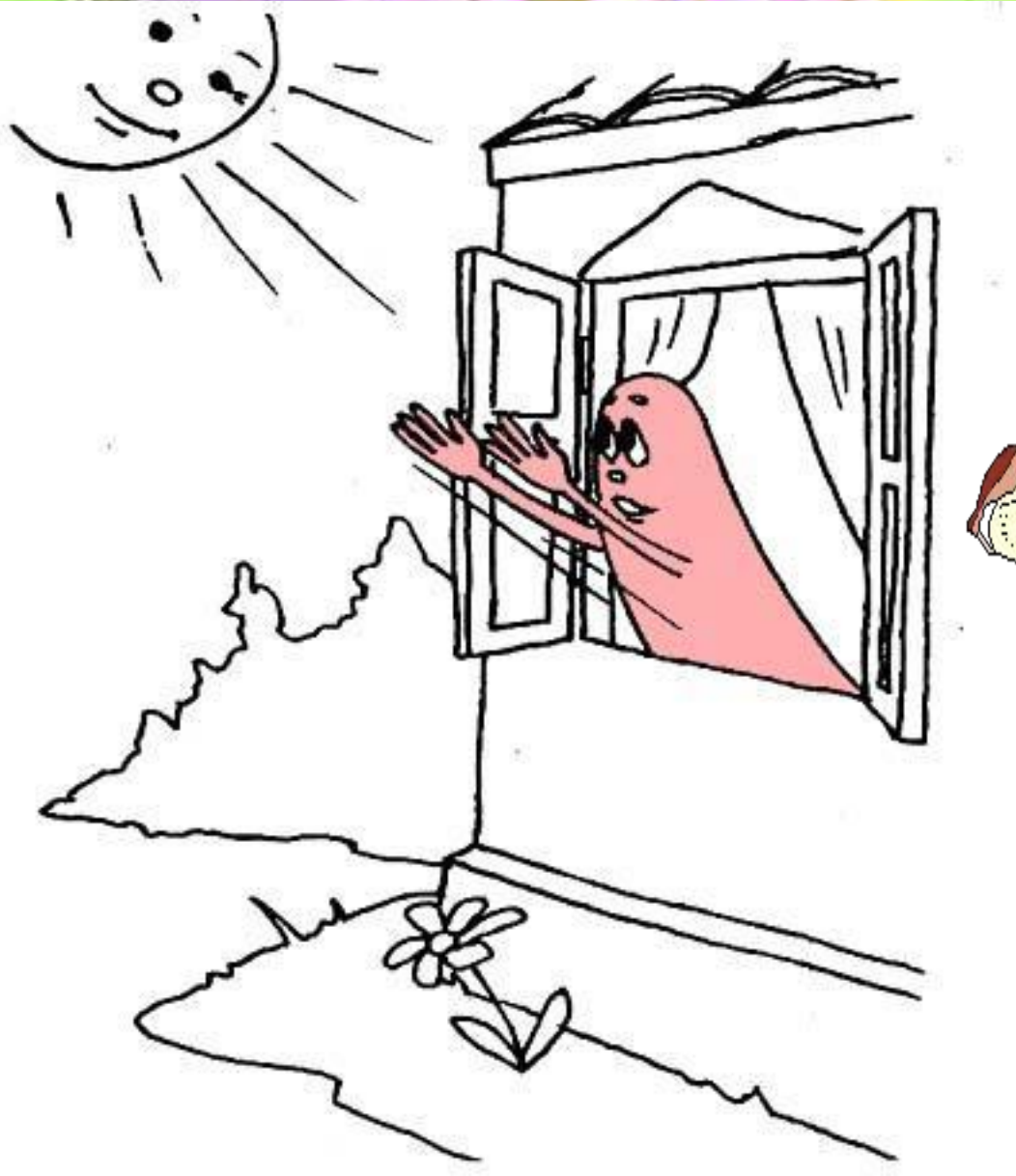
«Сказка о Веселом
Язычке»





*Жил - был Веселый Язычок.
Он всем весело улыбался.
Вот так!*





*Открыл он однажды
широко окна своего
домика. Вот так
широко!*



*Вышел, погрелся на
солнышке, плоский и
ленивый.*



*Потом пошел дальше и вытянулся
вперед вот так! (Иголочка)*



*Посмотрел Язычок на
солнышко, под ноги, потянулся
вверх, наклонился вниз.
(Качели)*





*«Пора пить чай» - подумал
Язычок. Он достал свою любимую
чашечку. Вот такую! (Чашечка)*



На чай к Язычку зашел
Индюк. И для него нашлась
чашечка. Вот такая!
Индюк выпил чай и весело
заболтал. Вот так!
(Болтушка)



*Язычок вспомнил про свой новый
барабан. Он показал барабан
Индюку и научил в него
стучать. Вот так! (Барабан)*



*Устал Веселый Язычок,
вернулся домой, лег спать,
а во сне увидел Индюка,
Лошадку и новый барабан.*



Упражнение на дыхание

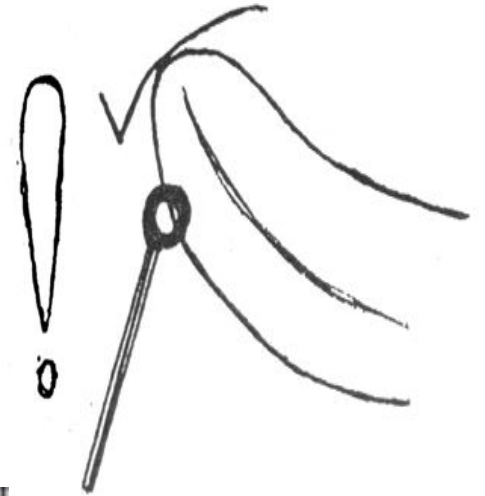
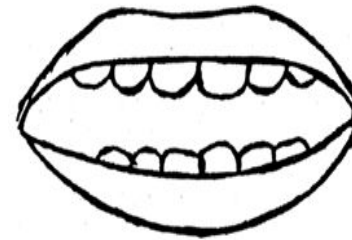


Постановка звука


*Пришло время
покататься на
лошадке. Покажем как
она весело скачет и
цокает копытами.*

«Останови
лошадку»
-Трр-трр-тр-тр





*Порычим, как собачка.
Спрячь широкий кончик
языка за зубками,
прижми его к бугоркам и
дуй сильно. Вот так!
-Р-р-р-р-р-р-р*




Игра «Наездник и лошадка»



Пальчиковая гимнастика

«Ёжик»



*Этот шарик не простой,
Весь колючий - вот такой.
Меж ладонками кладём
Им ладошки разотрём.
Верх и вниз его катаем
Свои ручки развиваем.
Можно шар катить по кругу,
Перекидывать друг другу.
Раз, два, три, четыре, пять
Нам пора и отдыхать.*



Развитие фонематического слуха

- Игра «Топай»

Услышишь звук Р, топни левой ногой 2 раза, если нет, топ правой 1 раз.

Ш-З-Р-В-Х-С-Р

**МА-УР-ША-ЗА-РА-ПО-ОР-
ТУ-ЛУ-ВУ**

Игра «Запряженная лошадь»

Выбери, что повезёт лошадь в своей телеге. Помни, что он возит

только те предметы, в названии которых есть звук [Р].





1. «Шагай» вместе с собачкой и на каждой ступеньке произноси по одному слогу: РА, РА (Аналогично прорабатываются слоги РЫ, РО, РУ.)

2. «Шагай» и повторяй по два слога на ступеньку.

Домашнее задание

Помоги собаке
рычать и
добраться до
своей будки.

