

А Б В Ж Е З К

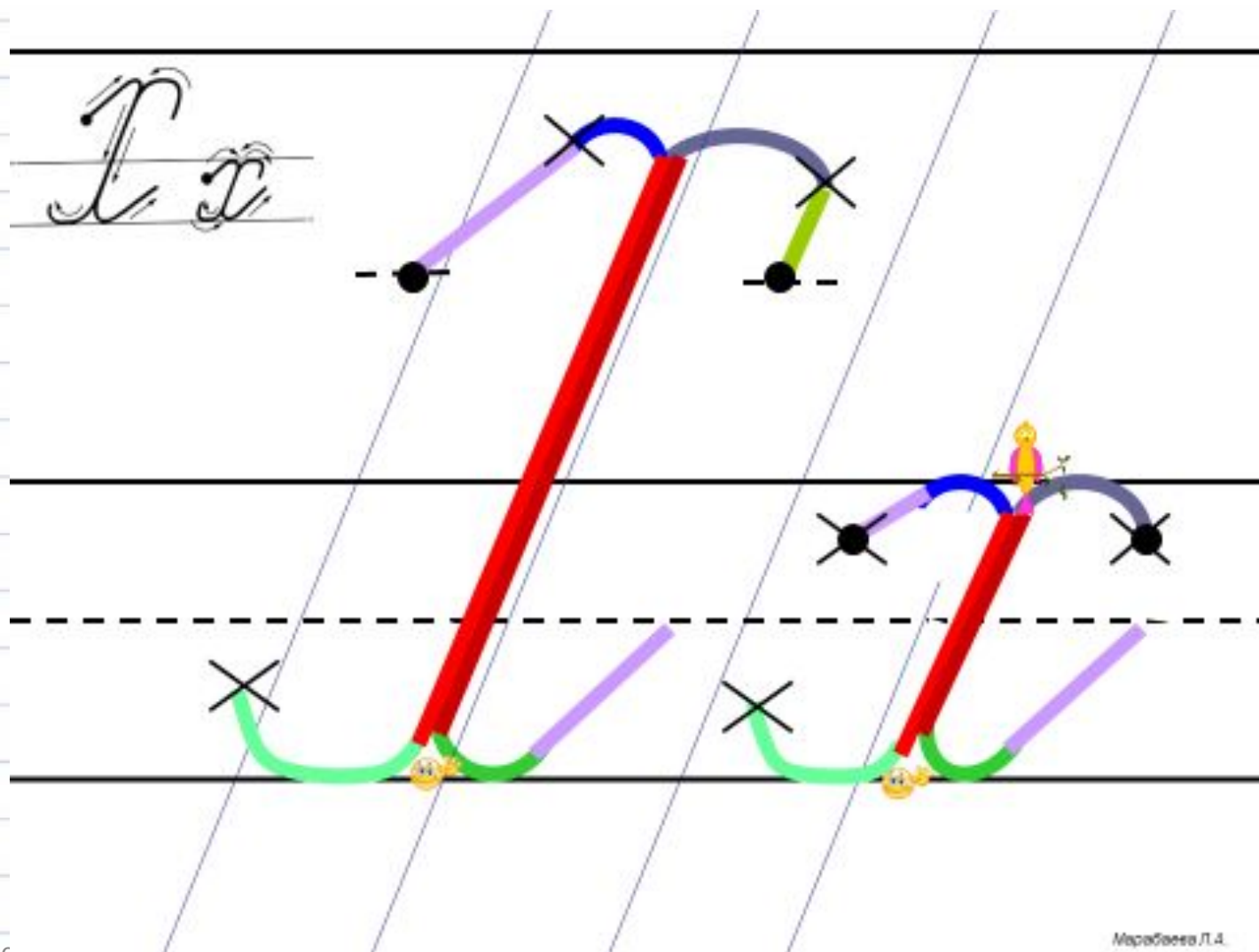
Б В Д Е Ж З И К

Русский язык

1 класс

12 мая.

Классная работа.



Словарная работа

...Этот чистит валенки,
Моет сам галоши.
Он хотя и маленький,
Но вполне

хоро́ший

Гнездо слов:

хорошо, хорошенько, похорошел

Пословица:

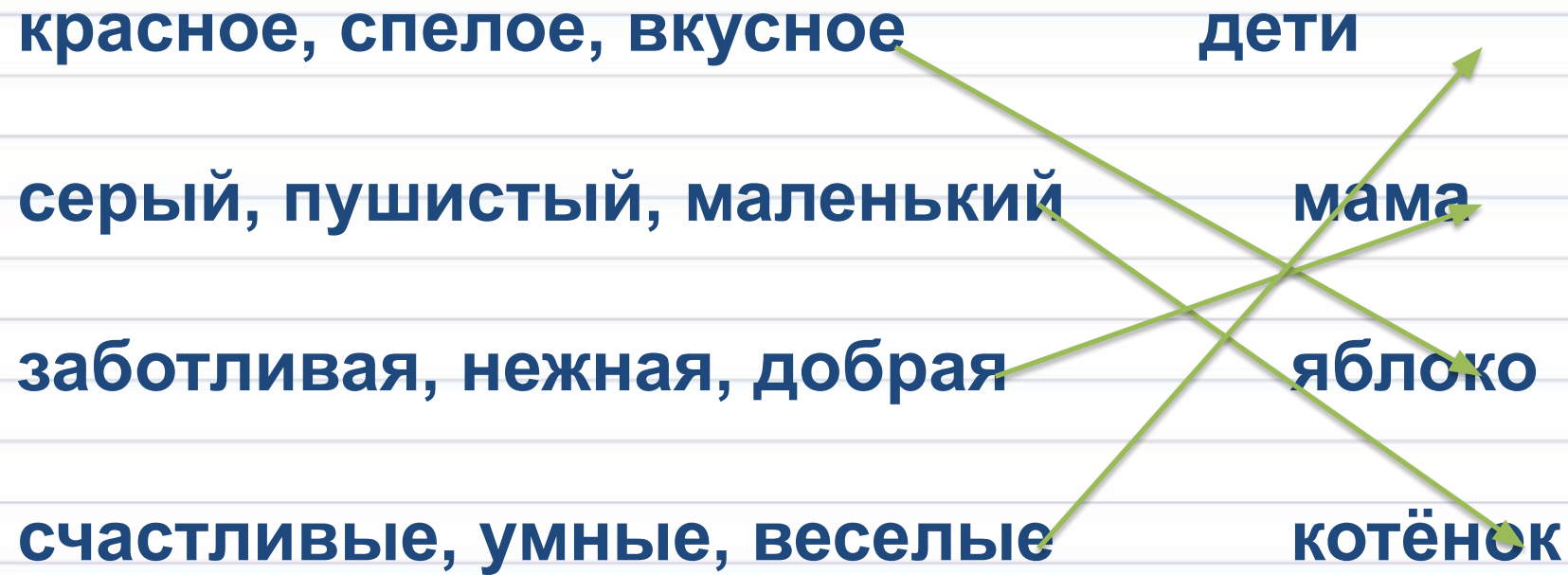
Чтобы хорошо учиться, не надо лениться.



Запишите слово, разделите на слоги, поставьте ударение, выделите орфограмму.

хоро́ший

- Прочитайте группу слов первого столбика и соедините их с соответствующим словом из второго.





Упражнение 1 стр. 70



1 Белка, барсук, кабан, большой, крот.

- Найди среди этих слов «лишнее». Объясни.
- Дай группе оставшихся слов общее название.

Тема урока

Слова , которые отвечают на вопросы **КАКОЙ?**
КАКАЯ? КАКОЕ? КАКИЕ?

Слова , которые отвечают на вопросы **КАКОЙ? КАКАЯ?**
КАКОЕ? КАКИЕ?, обозначают признак предмета: цвет,
размер, вкус, форму и другие.

красный бант



маленький дом



сладкий арбуз



круглый мяч



Упражнение 2 стр. 70



2

Загадка.

Сам алый, сахарный.
Кафтан зелёный, бархатный.

- Отгадай загадку.



Выпиши слова, которые помогли тебе отгадать загадку.



БАРХАТН

ЫЙ

ЗЕЛЁН

ЫЙ

АЛЫ

Й

САХАРН





Упражнение 3 стр.70



Разные-разные,
Голубые, красные,
Жёлтые, зелёные
Воздушные шары!



- Спиши. Подчеркни волнистой линией слова, обозначающие признаки предметов.

Упражнение 4 стр.71



Платье хорошо новое, а друг старый.

- Объясни смысл пословицы.
- Выпиши из неё слова по

вопросам:

Платье(какое?) новое
друг(какой?) старый.



Упражнение 7 стр.71



..... утро! ночи! пути!

..... аппетита! спасибо!

До встречи!

Дополни предложения подходящими по смыслу словами.



Упражнение 7 стр.71



Доброе утро!

Спокойной ночи!

**Доброго пути!
аппетита!**

Приятного


**Большое спасибо! До скорой
встречи!**

Итог урока



Стр.71 упр.5
Повторить словарные
слова (1-й столбик).

Выполнить карточки на Учи.ру



Спасибо за урок!