



ФГБОУ ДПО «Кировский институт агробизнеса и кадрового обеспечения»

Новому времени – новая стратегия развития сельских территорий

Л.Г.Трушников – ректор института, председатель комитета по устойчивому развитию сельских территорий Вятской ТПП

В.В. Путин:

«Мы уже вложили серьёзные средства в развитие АПК. Отрасль демонстрирует очень хорошую динамику, в результате мы по многим позициям полностью обеспечили себя отечественными товарами...

Теперь на первый план выходит задача закрепления людей на селе, формирование современной, комфортной инфраструктуры в сельских территориях».



УСТОЙЧИВОЕ РАЗВИТИЕ СЕЛЬСКИХ ТЕРРИТОРИЙ

– стабильное социально-экономическое развитие сельских территорий, увеличение объемов производства сельскохозяйственной и рыбной продукции, повышение эффективности сельского хозяйства и рыбохозяйственного комплекса, достижение полной занятости сельского населения и повышение уровня его жизни, а также рациональное использование земель.

В США при президенте действует Совет по устойчивому развитию сельских территорий.

В Канаде при правительстве действует с.-х. комитет по устойчивому развитию.

Стратегия устойчивого развития сельских территорий является официальной политикой Канады.

В России в ряде регионов действуют Губернаторские Советы по устойчивому развитию сельских территорий.

В структуре Правительства ряда регионов работают Департаменты по социально-экономическому развитию села (сельских территорий): Томская, Волгоградская обл., и др.



ЗАРУБЕЖНЫЙ ОПЫТ

В Евросоюзе с 2003 года идут реформы, главный девиз которых:

Конкурентоспособность сельскохозяйственного производства зависит от уровня развития сельских территорий.



ФИНАНСИРОВАНИЕ ПРОГРАММ СЕЛЬСКОГО РАЗВИТИЯ

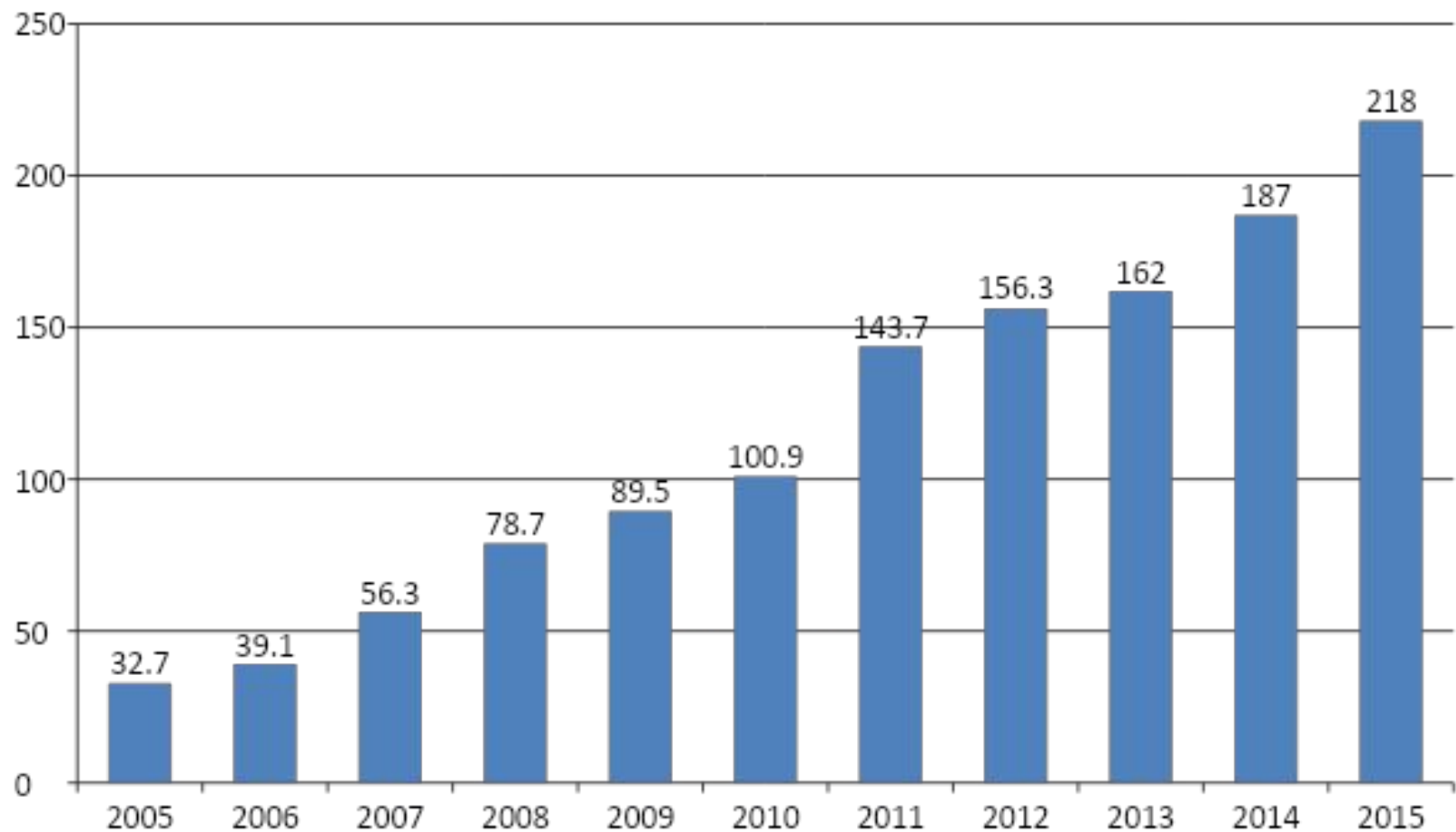
Статья бюджета	Россия, млрд. долларо в	Евросоюз , млрд. долларов	США, млрд. долларо в
Развитие сельских территорий (ФЦП «Социальное развитие села»)	0,26	17,3	27,9
Удельный вес в % от бюджета госпрограммы Минсельхоза	7,1	23,2	27,3



Итого за период с 2005 по 2015 гг. – 1000,0 тыс. руб.

в том числе: – 1000,0 тыс. руб.

в том числе: – 1000,0 тыс. руб., в том числе: – 1000,0 тыс. руб.





Распоряжением Правительства РФ от 7 февраля 2011 г. № 165-Р

Утверждена **СТРАТЕГИЯ**
СОЦИАЛЬНО-ЭКОНОМИЧЕСКОГО РАЗВИТИЯ
Приволжского федерального округа на период до 2020 года

В ней предусмотрено формирование 6 зон опережающего развития (агломераций):

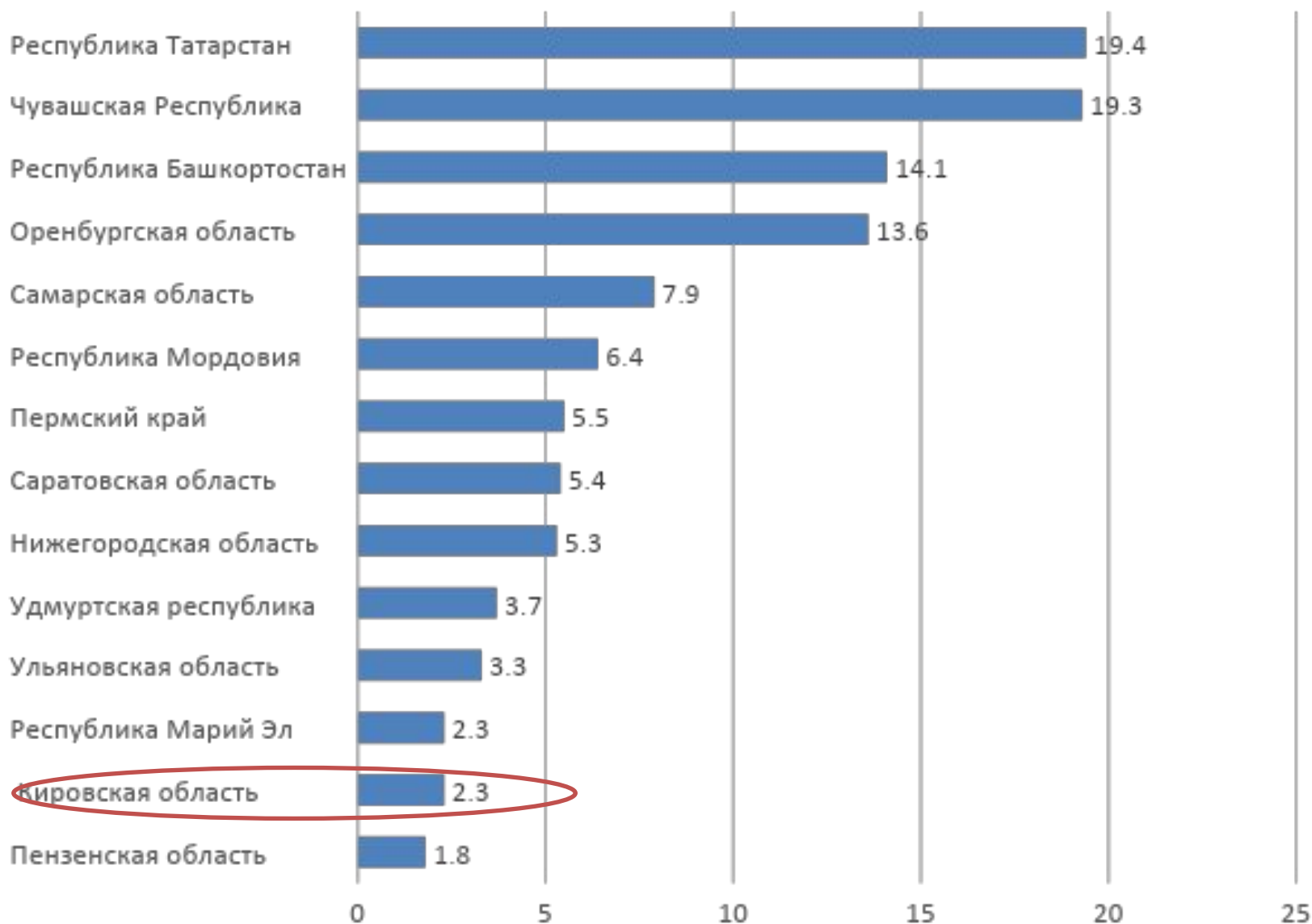
1. Нижегородская (с центром в г. Н.Новгороде)
2. Камско-Вятская (с центром в г. Перми)
3. Казанская (с центром в г. Казани)
4. Уфимская (с центром в г. Уфе)
5. Средневолжская (с центром в г. Самаре)
6. Оренбургская (с центром в г. Оренбурге)



**Зоны развития приволжского
федерального округа**

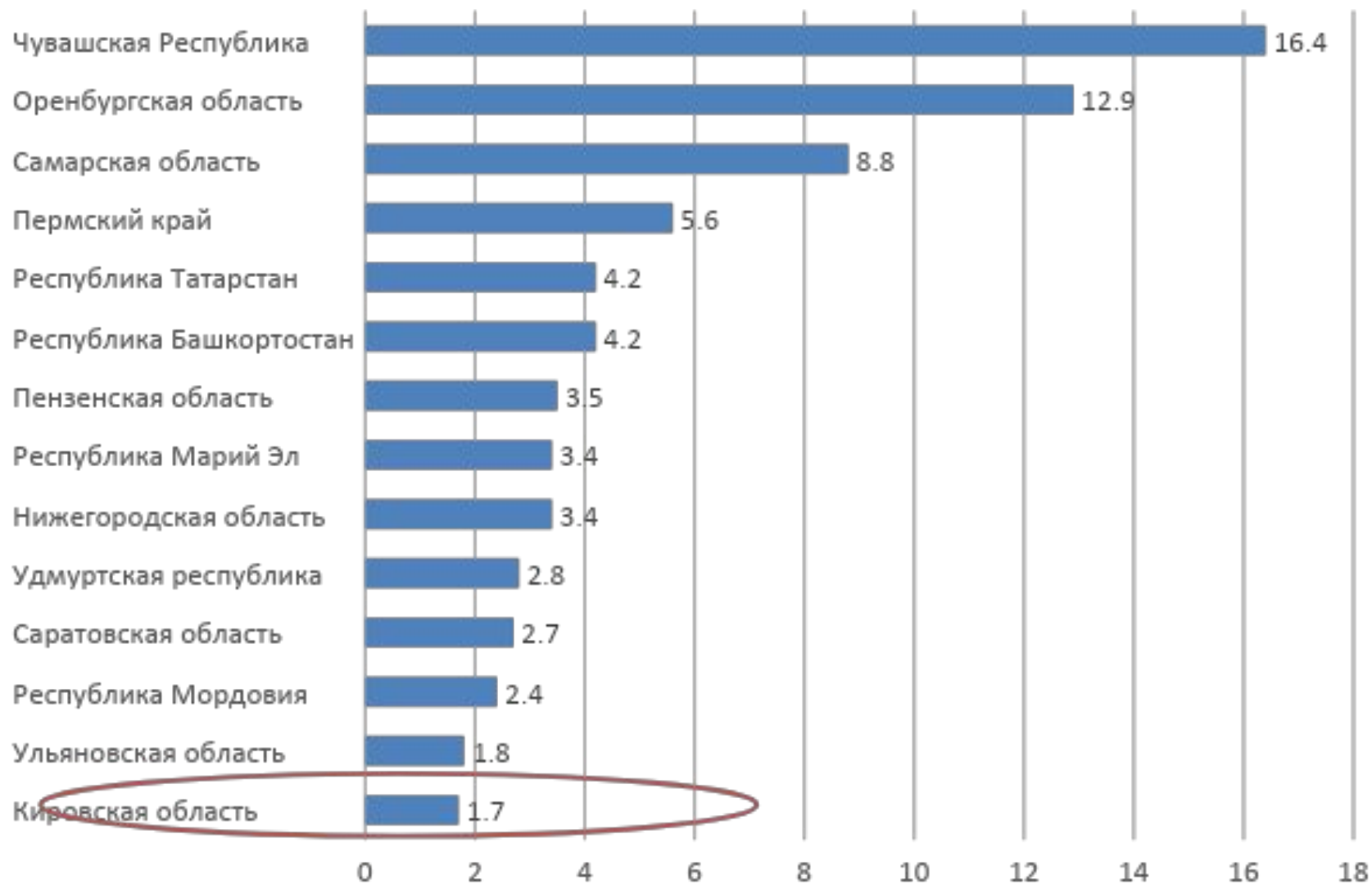


Финансирование ФЦП "Социальное развитие села до 2013 года"
за 2003-2013гг. в регионах Приволжского федерального округа
Объем средств за счет всех источников финансирования, млрд. руб.





Финансирование ФЦП "Социальное развитие села до 2013 года" за 2003-2013 гг. в регионах Приволжского федерального округа
Объем средств региональных бюджетов и внебюджетных источников, привлечённых на 1 рубль средств федерального бюджета





Распределение субсидий из Федерального бюджета регионам ПФО на софинансирование мероприятий по устойчивому развитию сельских территорий в 2015-2017 гг.

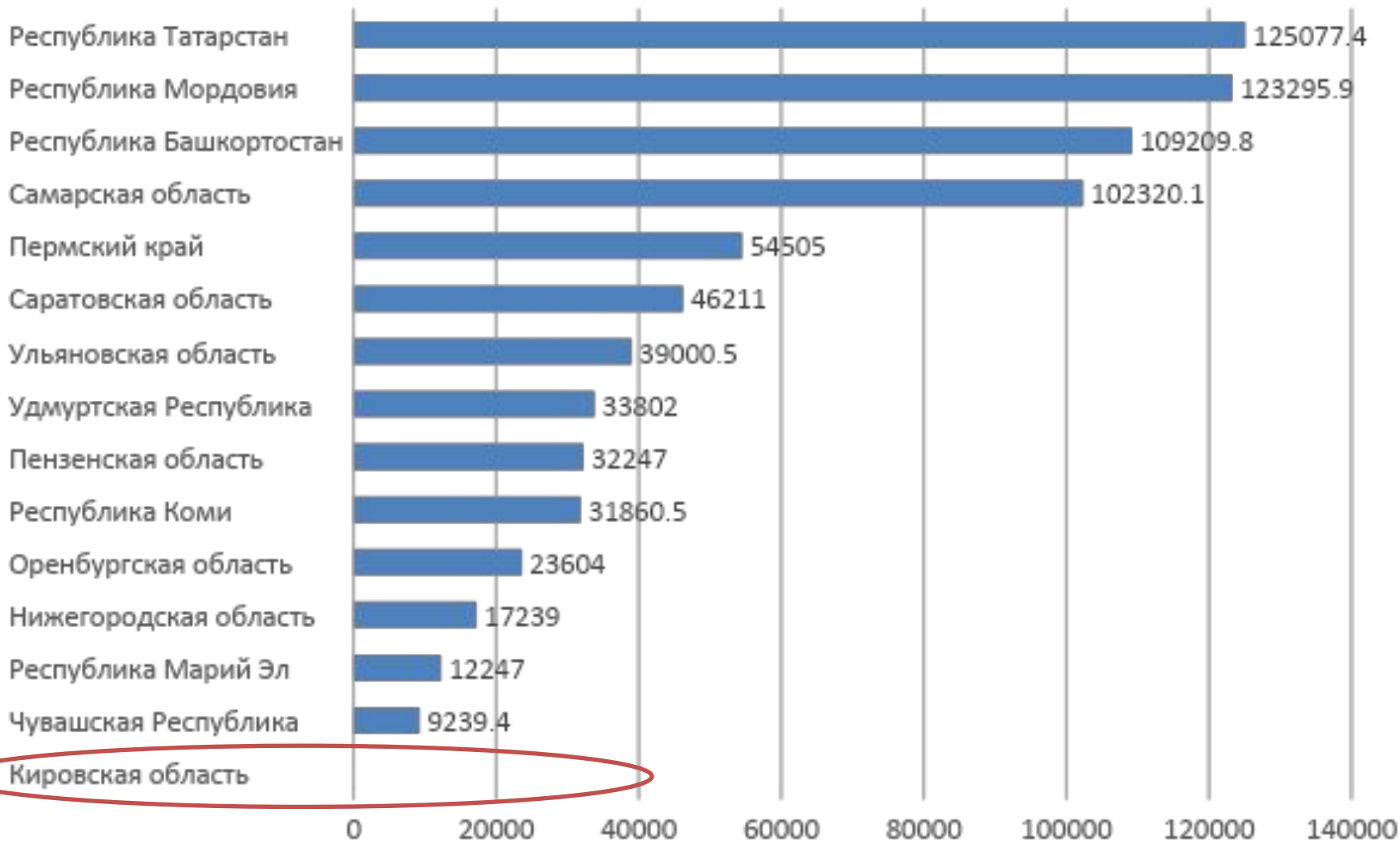
(распоряжения Правительства РФ №223-р, №435-р, №436-Р, №1584-Р, №1411-Р, №2688-Р, №49-Р), млн. руб.

Республика Татарстан	1226,0
Республика Башкортостан	1188,6
Чувашская Республика	1074,9
Республика Мордовия	969,5
Оренбургская область	916,6
Самарская область	538,2
Пермский край	520,5
Ульяновская область	508,4
Нижегородская область	345,0
Саратовская область	292,2
Удмуртская республика	287,6
Пензенская область	185,5
Республика Марий Эл	110,1
Кировская область	62,7 (0,8%)
Итого	8225,8



Распределение субсидий, предоставляемых в 2017 году из федерального бюджета на софинансирование мероприятий по комплексному обустройству сельских населенных пунктов, тыс. руб.

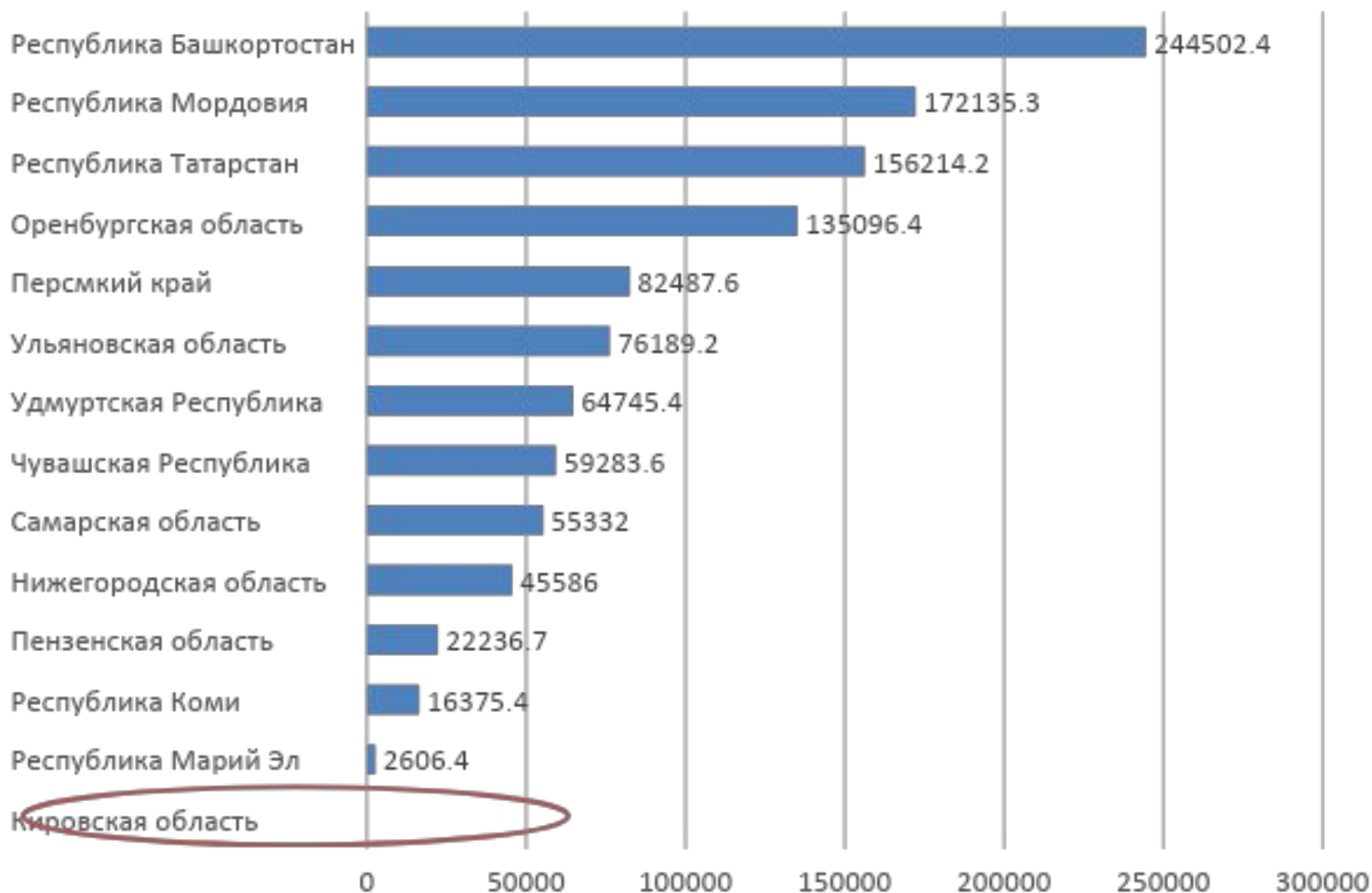
Распоряжение правительства РФ от от 20.01.17 г. N 49-р



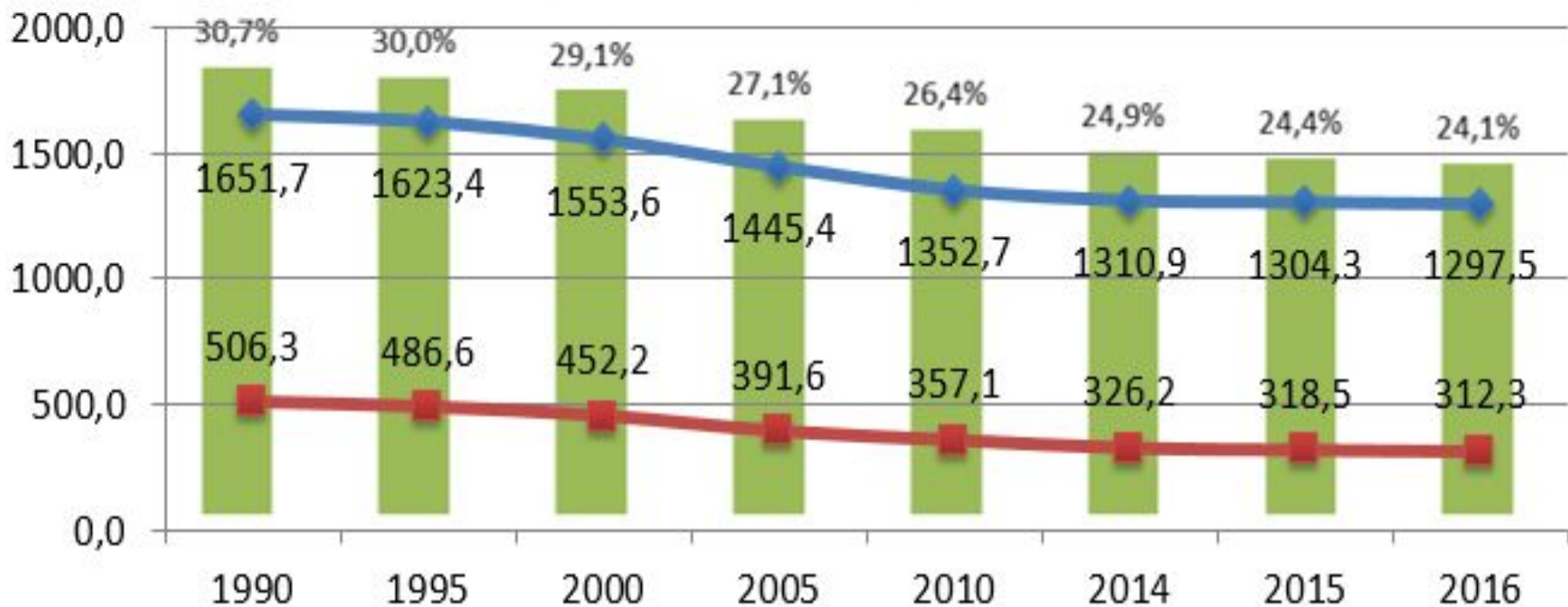


Распределение субсидий, предоставляемых в 2017 г. из
Федерального бюджета на софинансирование мероприятий по
улучшению жилищных условий граждан, проживающих в сельской
местности.

Распоряжение Правительства РФ от 20 января 2017 г. №49-Р



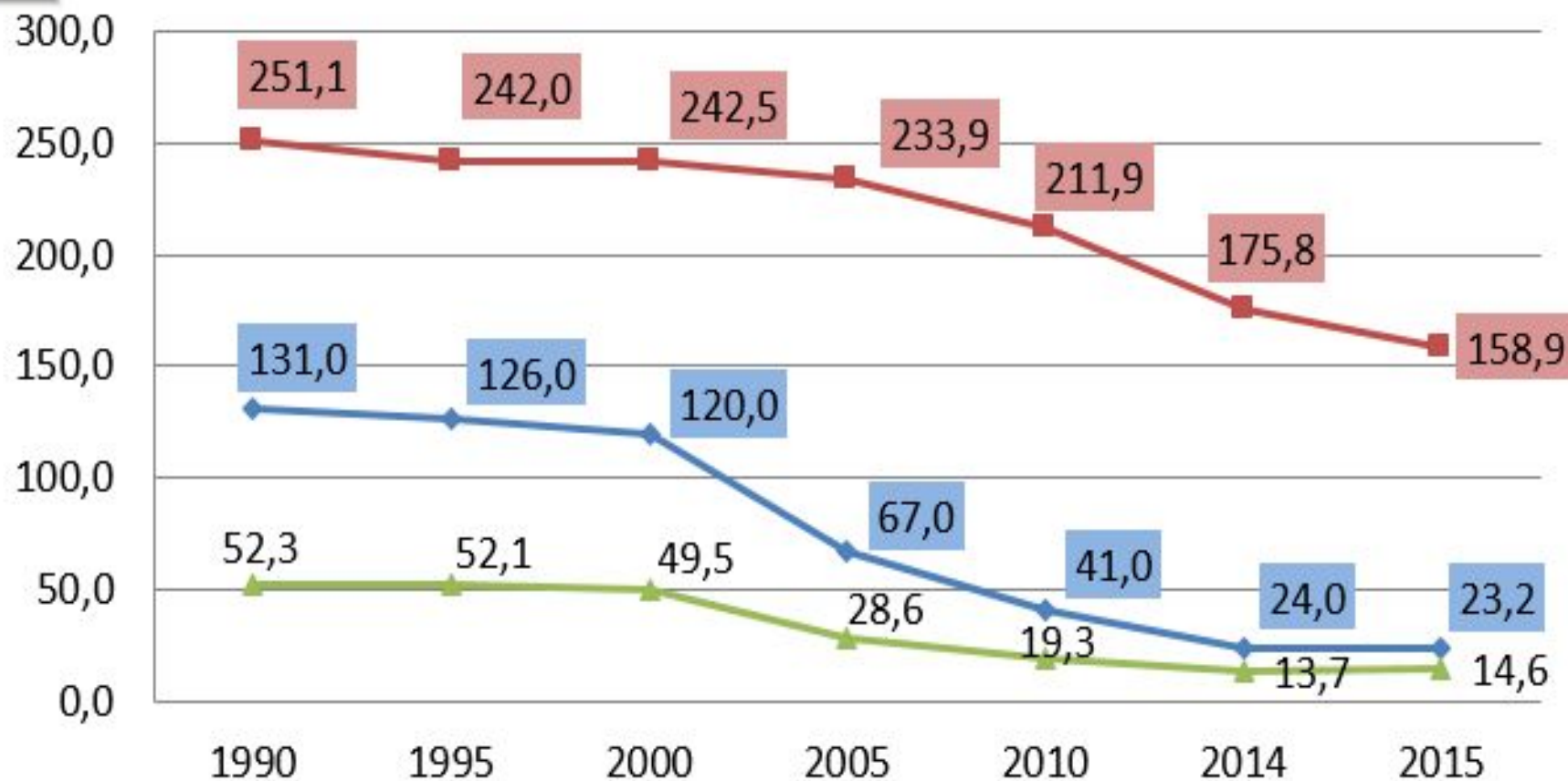
Население Кировской области (1990-2016г.г.), тыс. чел.



— Численность постоянного населения Кировской области (на начало года), тыс. человек

— В том числе численность сельского населения, тыс. чел.

Оценка численности населения, работающего в сельском хозяйстве



■ Численность трудоспособного сельского населения, тыс. человек

◆ Работающие в сельском хозяйстве, тыс. человек

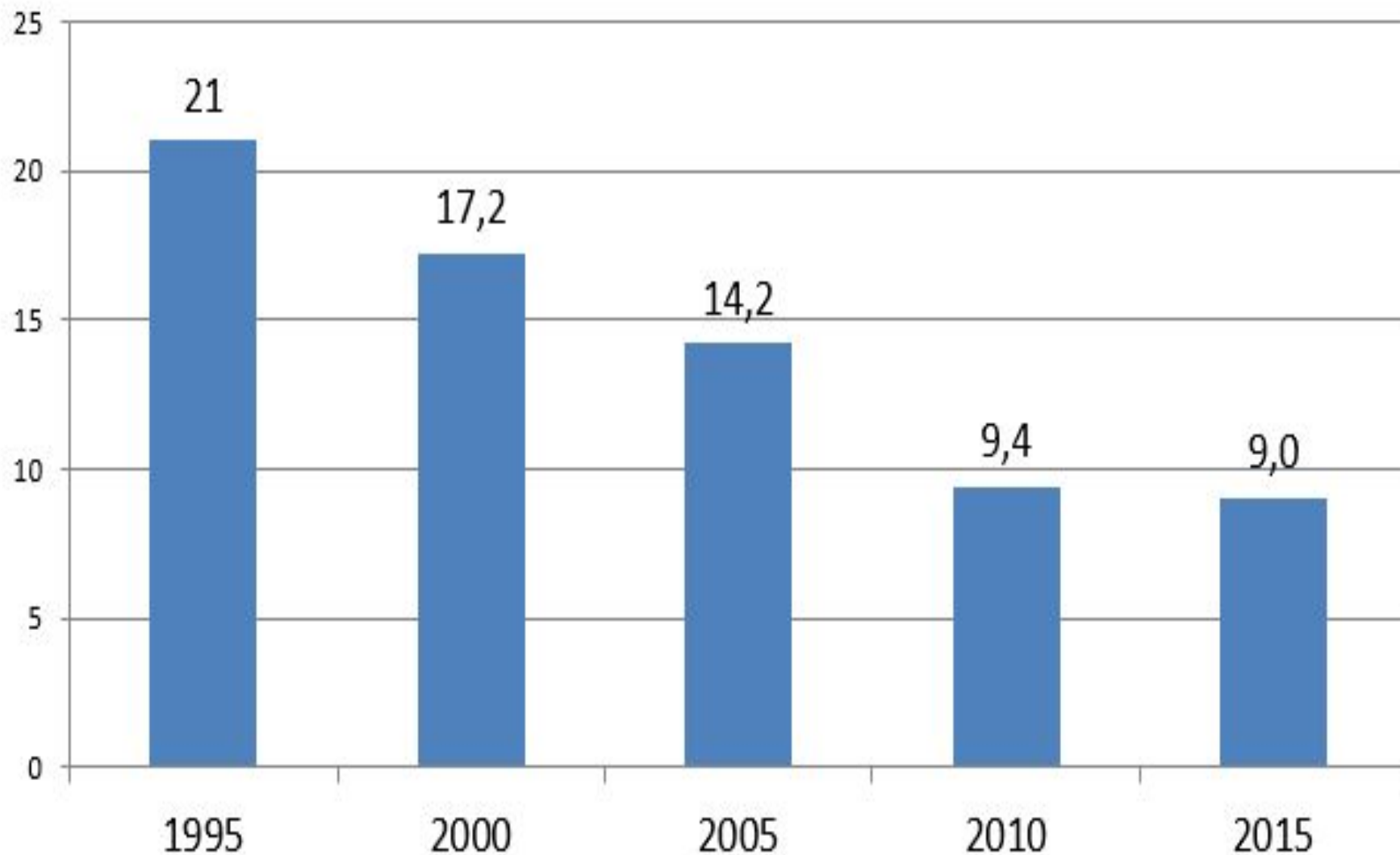
▲ % от трудоспособного сельского населения

Основные потоки мигрантов, тыс. чел.





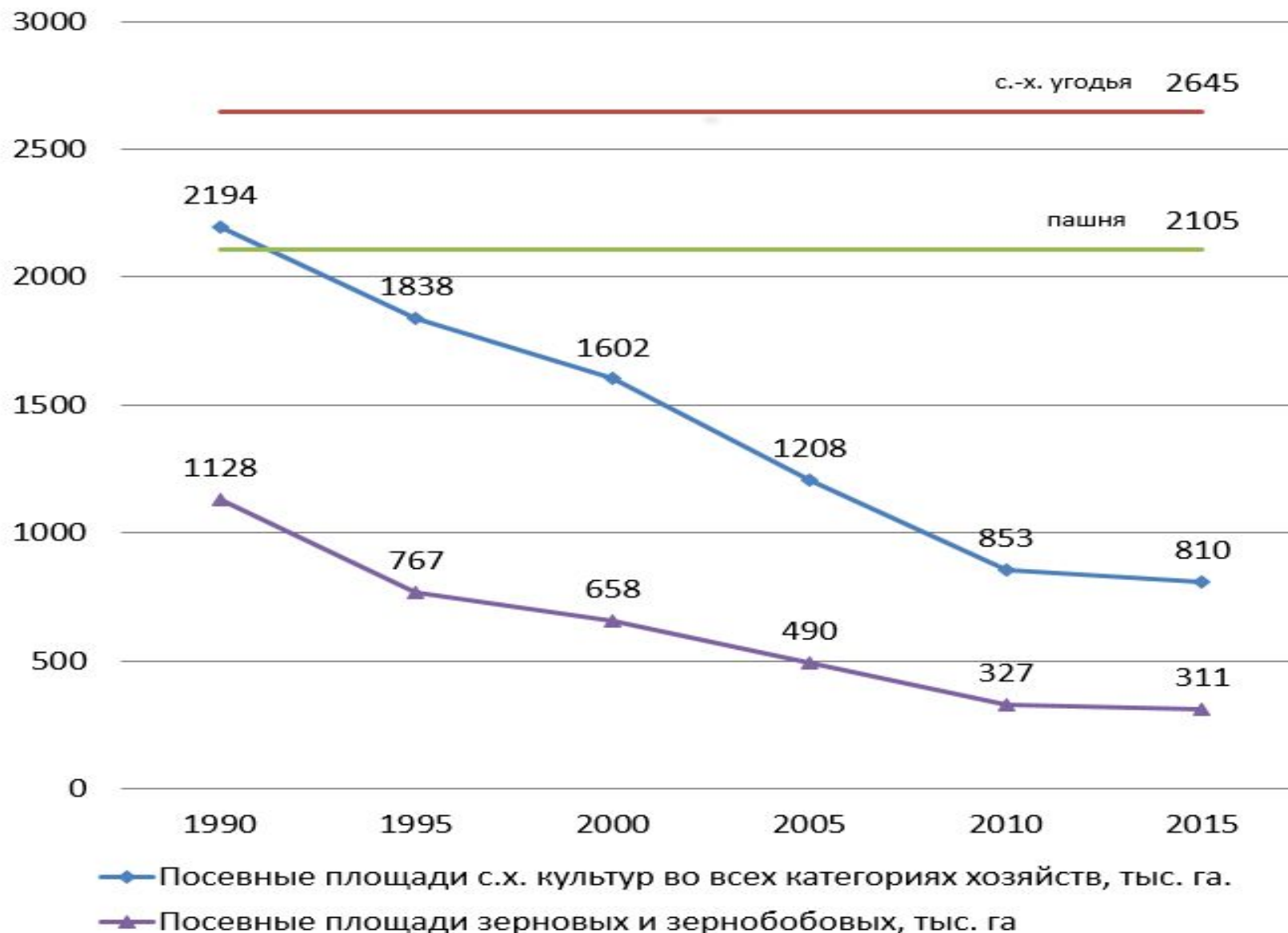
Доля сельского хозяйства в валовом региональном продукте, %



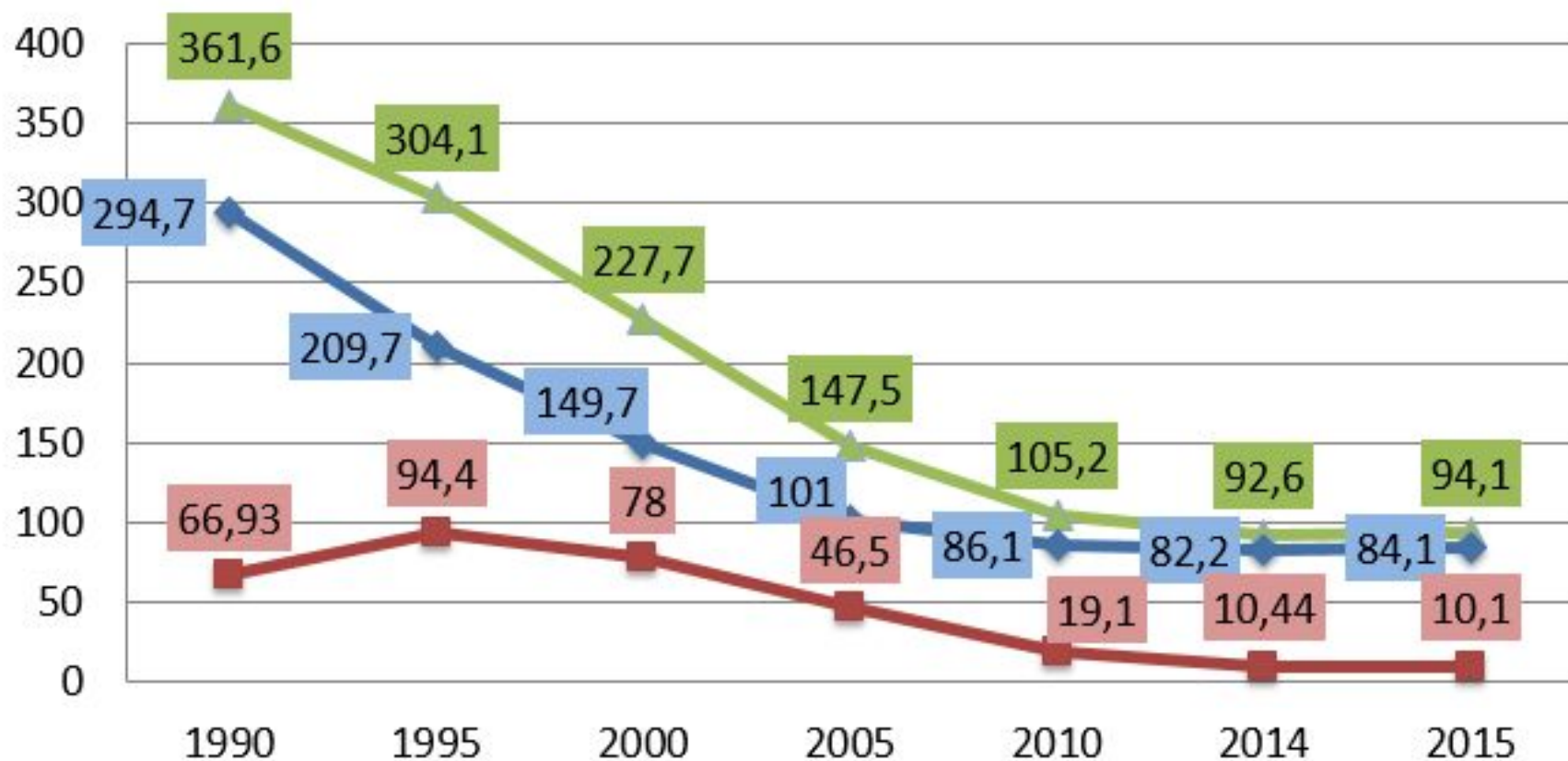


граммы

Посевные площади зерновых и зернобобовых в соотношении к площади с.х. угодий Кировской области, тыс. га.



Поголовье коров в Кировской области, тыс. гол.

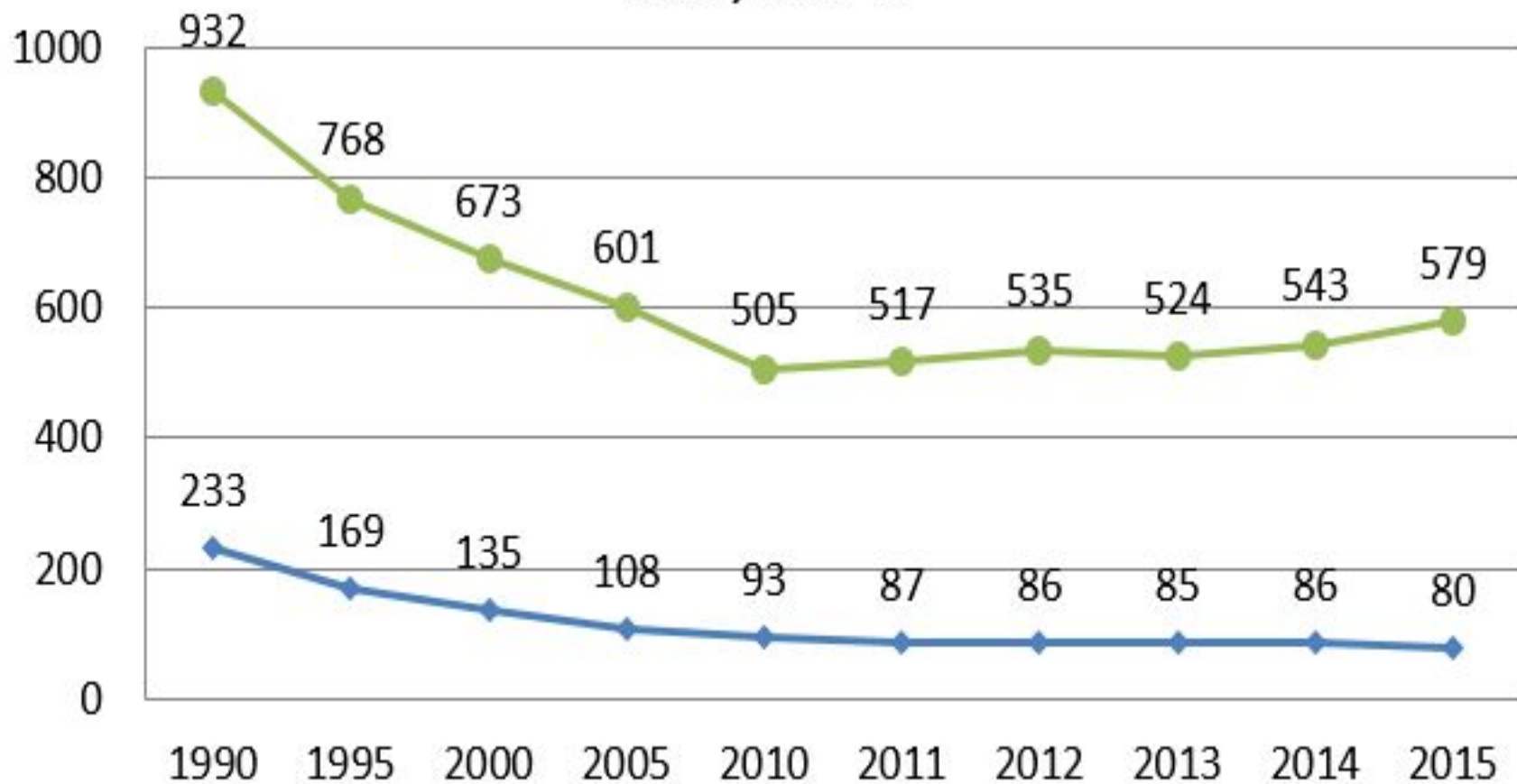


▲ Поголовье коров во всех категориях хозяйств, тыс. гол.

◆ Поголовье коров в с.х. организациях, тыс. гол.

■ Поголовье коров в хозяйствах населения, КФХ и ИП, тыс.голов

Производство молока, скота и птицы в Кировской обл., тыс. т.



—●— Производство молока во всех категориях хозяйств, тыс. т.

—◆— Производство скота и птицы на убой в живом весе во всех категориях хозяйств, тыс. т.



Производство продукции сельского в с.-х. организациях, млн. рублей.

1 группа районов

Территориальная единица	2013	2014	2015	Средне е	Группа
Кировская область	18087	23146	25037	22090	
Город Киров	2407	3051	3603	3020	
Куменский район	1784	2341	2436	2187	
Зуевский район	1549	1955	2094	1866	
Кирово-Чепецкий район	1065	1487	1449	1334	
Советский район	994	1231	1369	1198	
Оричевский район	913	1227	1304	1148	
Малмыжский район	813	1092	1104	1003	
					7 район ов 11755 – 53%



Производство продукции сельского в с.-х. организациях, млн. рублей.

2 группа районов

Территориальная единица	2013	2014	2015	Среднее	Группа
Уржумский район	785	869	991	881	13 райо нов 8147 – 37%
Пижанский район	656	827	849	778	
Орловский район	594	753	849	732	
Сунский район	625	765	801	730	
Котельничский район	585	737	803	708	
Вятскополянский район	548	676	792	672	
Фаленский район	462	698	801	653	
Верхошижемский район	467	757	675	633	
Немский район	433	578	699	570	
Яранский район	478	508	605	531	
Слободской район	420	528	543	497	
Нолинский район	338	402	443	394	
Белохолуницкий район	303	392	406	367	



Производство продукции сельского в с.-х. организациях, млн. рублей.

3 группа районов

Территориальная единица	2013	2014	2015	Средне е	Группа
Юрьянский район	223	257	284	255	20 рай оно в 2187 – 10%
Арбажский район	199	263	268	243	
Унинский район	193	231	259	228	
Кильмезский район	150	205	215	190	
Санчурский район	157	166	160	161	
Афанасьевский район	139	166	171	159	
Даровской район	129	152	171	151	
Тужинский район	135	150	155	147	
Свечинский район	100	135	141	126	
Подосиновский район	115	117	117	117	
Шабалинский район	82	113	141	112	
Богородский район	70	118	136	108	
Лузский район	63	77	70	70	
Лебяжский район	33	49	60	47	
Нагорский район	33	32	35	33	
Омутнинский район	13	19	22	18	
Кикнурский район	12	13	10	12	
Мурашинский район	16	4		7	
Верхнекамский район	4	4	3	4	
Опаринский район	2	2	2	2	



Объем вывоза молока за пределы Кировской области ежегодно возрастает в среднем на 20%

Всего произведено в Кировской области	1646 тыс.тн.	100%
Итого вывезено, из них:	493 тыс.тн.	30%
Нижегородская область	1721,8 тыс.тн.	35%
Удмуртская Республика	162,9 тыс.тн.	33%
Республика Татарстан	88,8 тыс.тн.	18%
Республика Марий Эл	29,6 тыс.тн.	6%
Москва	24,6 тыс.тн.	5%
Костромская область	8,8 тыс.тн.	1,8%
Пермский край	3,9 тыс.тн.	0,8%
Вологодская область	1,9 тыс.тн.	0,4%

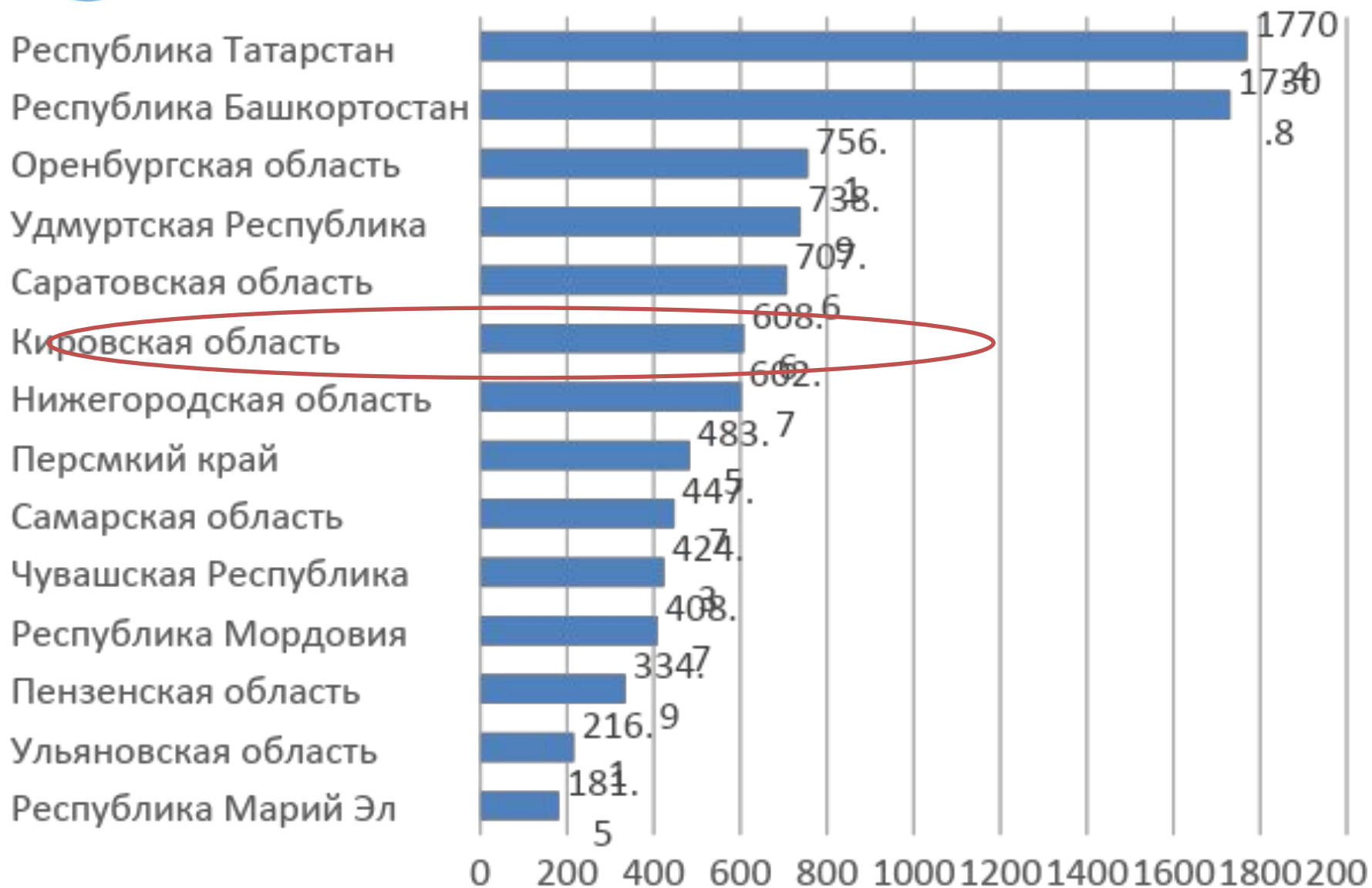


Объем вывоза молока за пределы Кировской области ежегодно возрастает в среднем на 20%

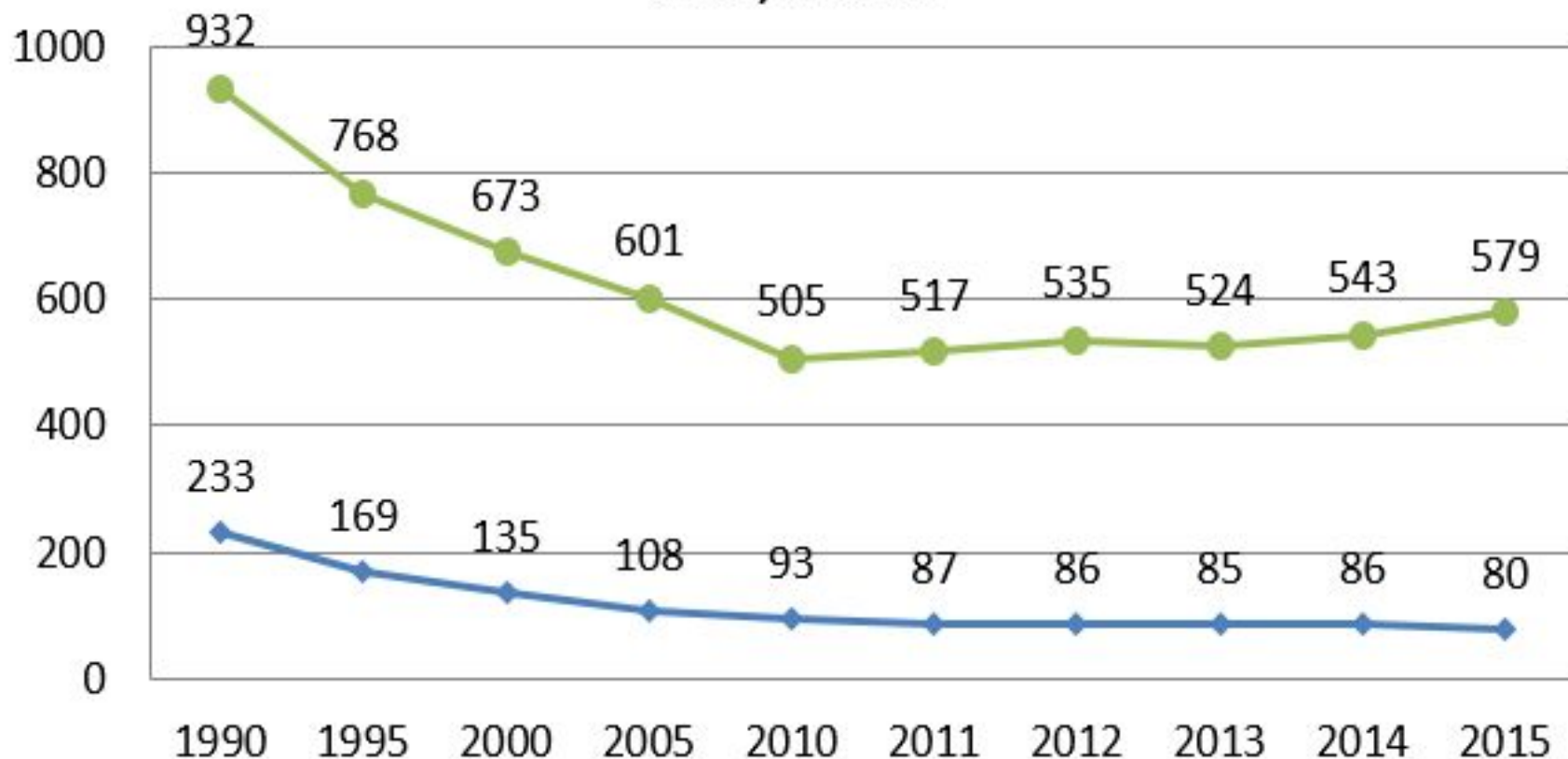




Производство молока в хозяйствах всех категорий в регионах ПФО в 2016 году, тыс.тн.



Производство молока, скота и птицы в Кировской обл., тыс. т.



—●— Производство молока во всех категориях хозяйств, тыс. т.

—◆— Производство скота и птицы на убой в живом весе во всех категориях хозяйств, тыс. т.

ПРИОРИТЕТНЫЕ НАПРАВЛЕНИЯ



**Бизнес-
образование**



**Стратегическое и
бизнес-
планирование**

**Инновационно-
консалтинговый
кластер**

**Развитие
системы
кооперации**



**Консалтинговая
деятельность**



ОПОРНЫЙ КАРКАС





ФГБОУ ДПО «Кировский институт агробизнеса и кадрового обеспечения»

Выводы и предложения

Новому времени – новая стратегия развития сельских территорий



ФГБОУ ДПО «Кировский институт агробизнеса и кадрового обеспечения»

Спасибо за внимание!