



Казакстан Республикасынын валюталык саясатынын талдауы



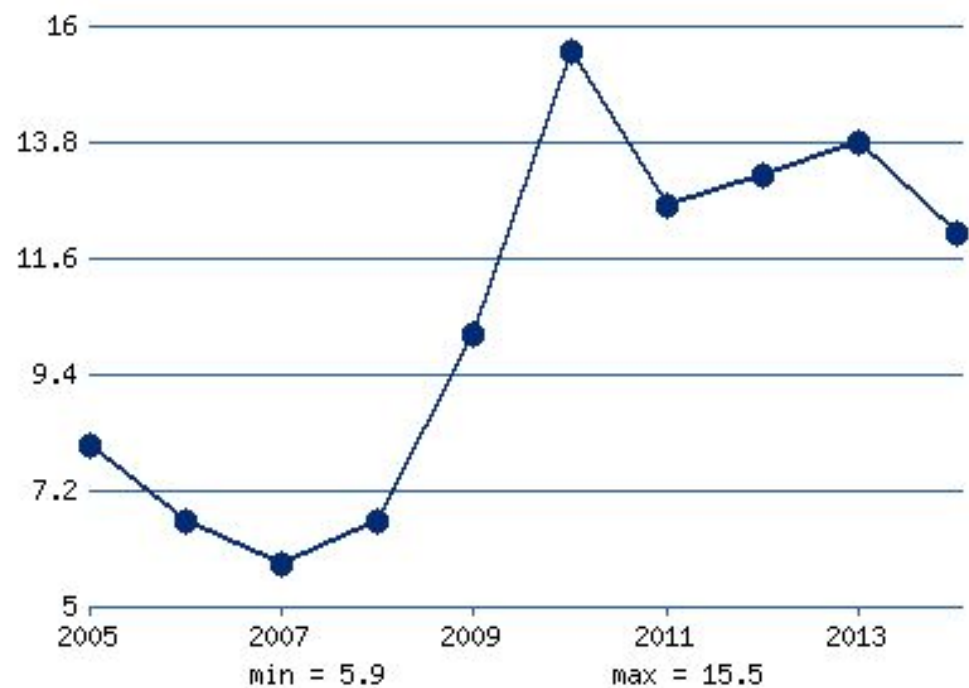
Устаз: к.э.н., доцент,
Сергеева Н.В.

Дайындалды: БЗ-1(с) тобынын студенттеры
Минаев В., Тришин Р.

Қазақстан Республикасының валюталық реттеу және валюталық бақылау талдау құрылымы

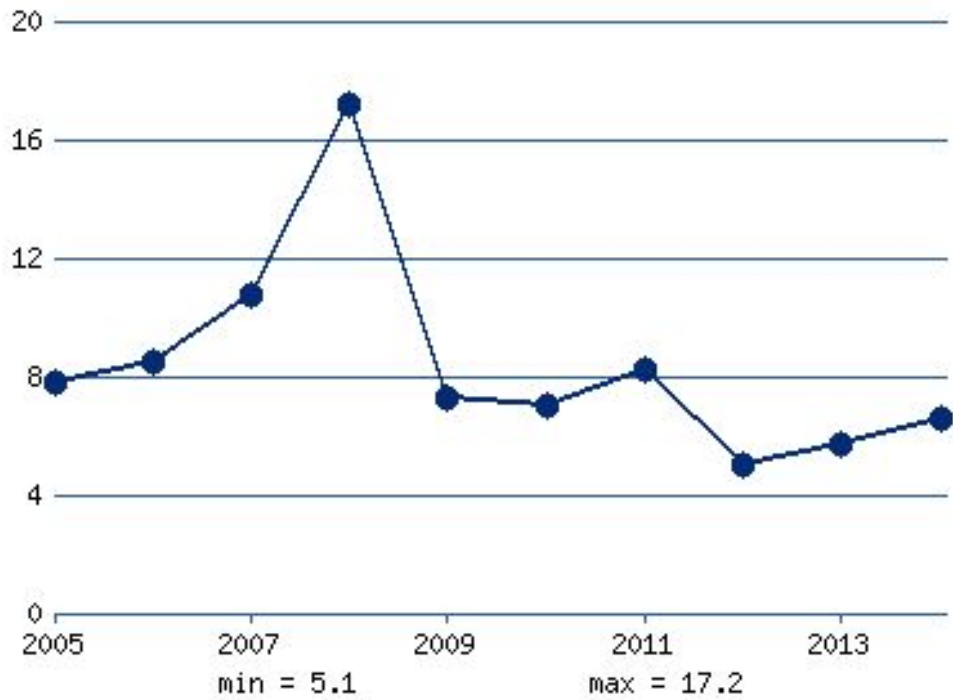
1. Основным органом валютного регулирования в Республике Казахстан является Национальный Банк Республики Казахстан.
2. Правительство Республики Казахстан и иные государственные органы осуществляют валютное регулирование в пределах своей компетенции.
3. Национальный Банк Республики Казахстан и Правительство Республики Казахстан в соответствии с настоящим Законом в пределах своей компетенции издают нормативные правовые акты, обязательные для резидентов и нерезидентов. Нормативные правовые акты по вопросам валютного регулирования, разработанные органами валютного регулирования, подлежат обязательному согласованию с Национальным Банком Республики Казахстан.

Негызгі мемликет макроэкономикалық кәрсеткіштер



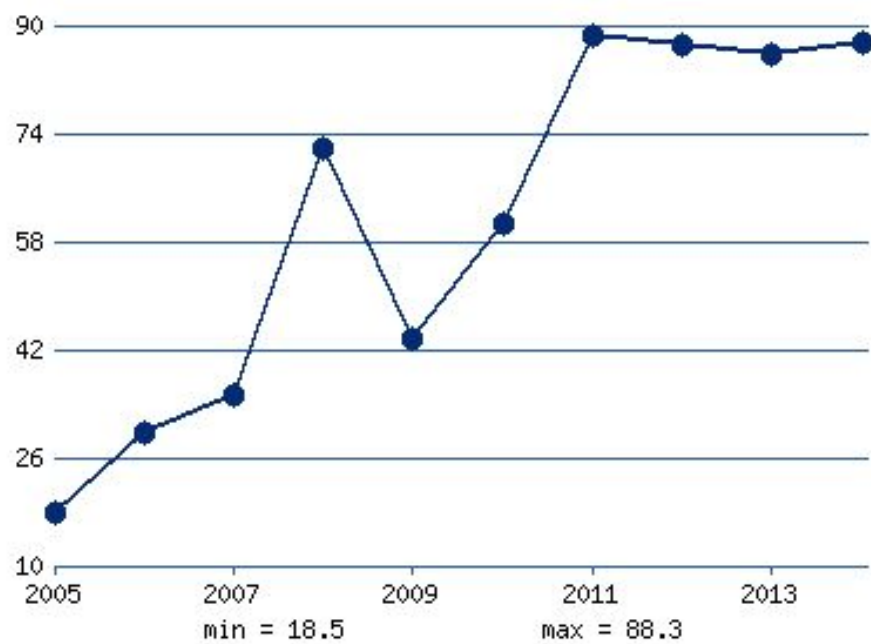
Государственный долг Казахстана, % к ВВП

год	значение
2004	11.4
2005	8.1
2006	6.7
2007	5.9
2008	6.7
2009	10.2
2010	15.5
2011	12.6
2012	13.2
2013	13.8
2014	12.1



Инфляция Казахстана, %

год	значение
2004	7.1
2005	7.9
2006	8.6
2007	10.8
2008	17.2
2009	7.4
2010	7.1
2011	8.3
2012	5.1
2013	5.8
2014	6.7

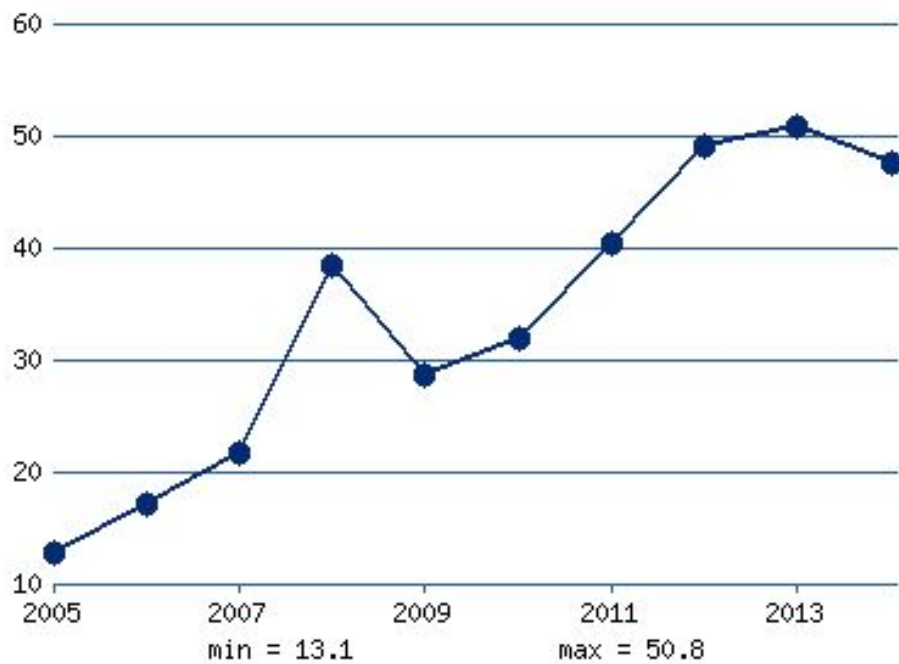


Объем экспорта Казахстана, млрд. долларов США

год	значение
2004	12.7
2005	18.5
2006	30.1
2007	35.6
2008	72.0
2009	43.8
2010	60.8
2011	88.3
2012	86.9
2013	85.6
2014	87.3

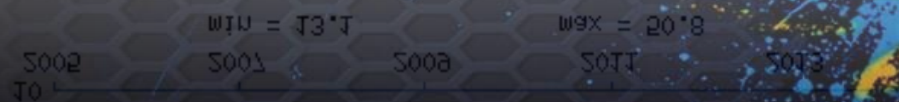
min = 18.5 max = 88.3

2014	87.3
2013	85.6
2012	86.9

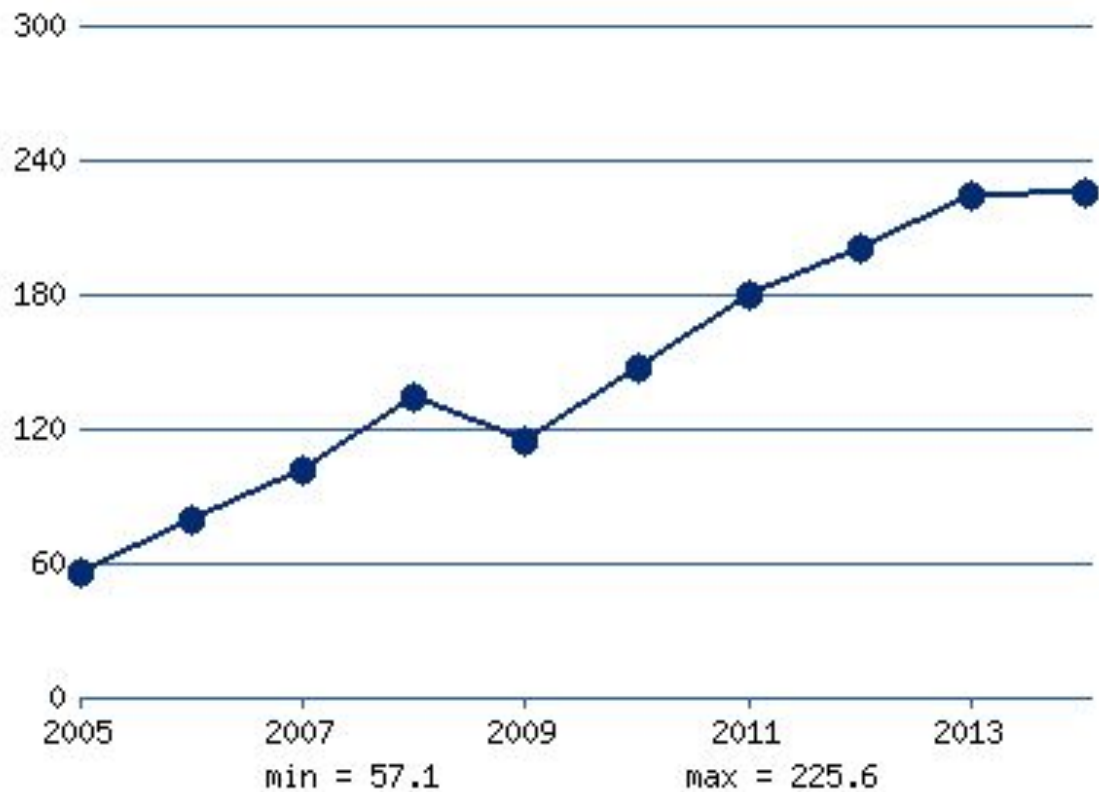


Объем импорта Казахстана, млрд. долларов США

год	значение
2004	8.6
2005	13.1
2006	17.5
2007	22.0
2008	38.5
2009	28.8
2010	32.0
2011	40.4
2012	49.1
2013	50.8
2014	47.6

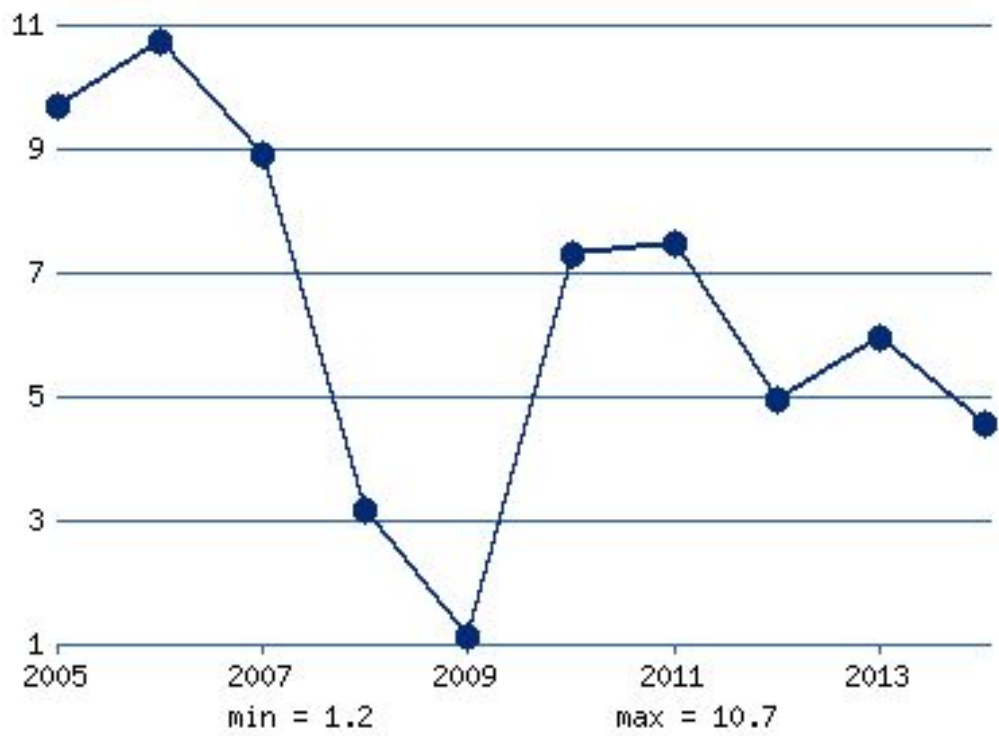


2014	47.6
2013	50.8
2012	49.1



Размер номинального ВВП Казахстана, млрд. долларов США

год	значение
2004	43.2
2005	57.1
2006	81.0
2007	103.1
2008	135.2
2009	115.3
2010	148.0
2011	180.1
2012	200.6
2013	224.9
2014	225.6

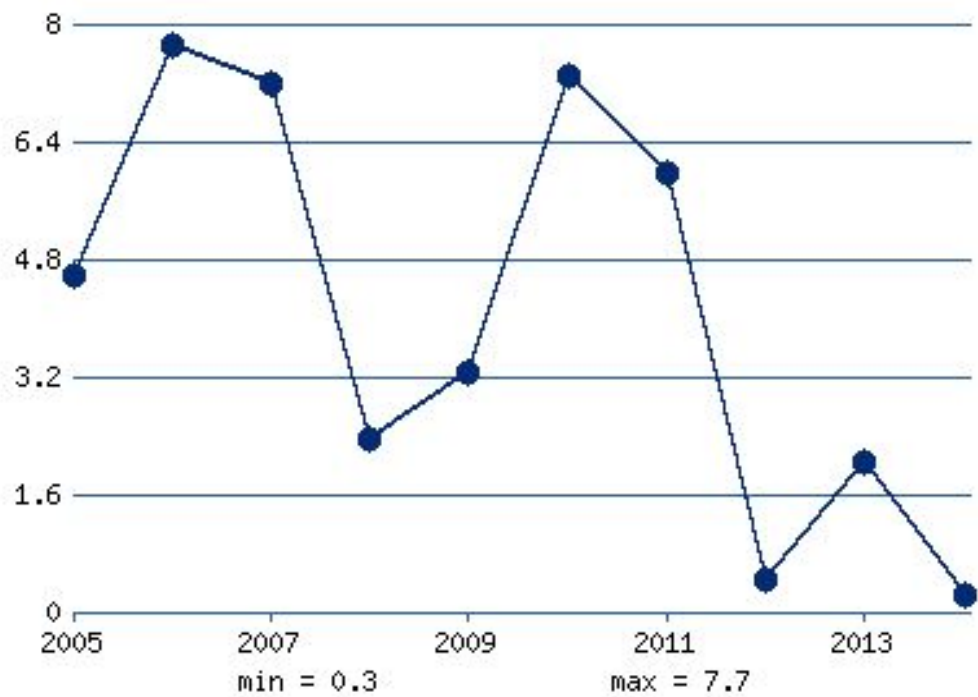


Темпы роста ВВП Казахстана, %

год	значение
2004	9.6
2005	9.7
2006	10.7
2007	8.9
2008	3.2
2009	1.2
2010	7.3
2011	7.5
2012	5.0
2013	6.0
2014	4.6

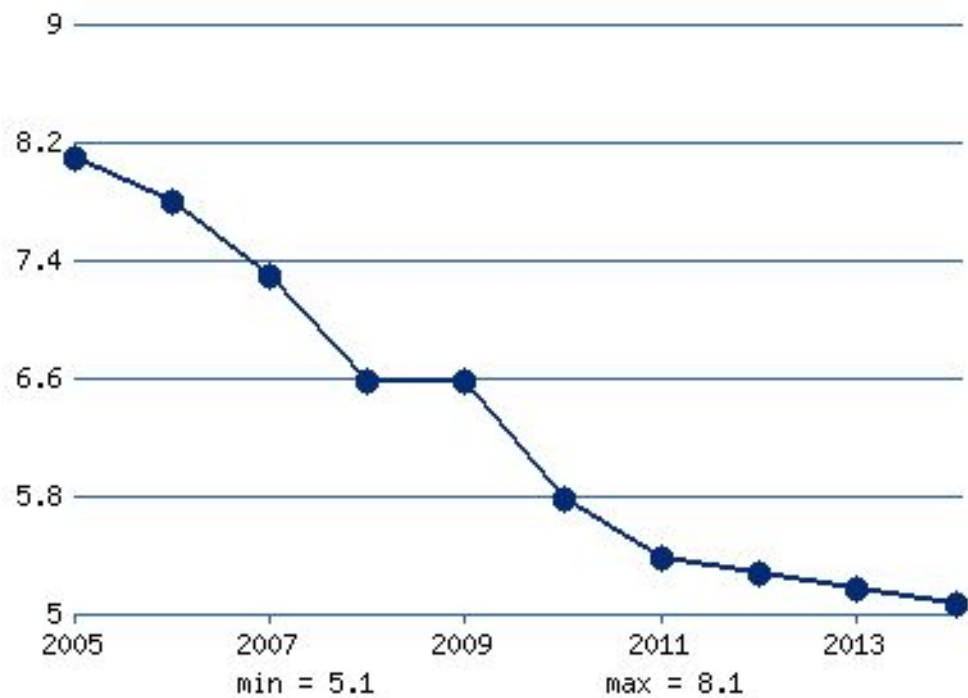


2014	4.6
2013	6.0
2012	5.0



Темпы роста объема промышленного производства Казахстана, %

год	значение
2004	10.6
2005	4.6
2006	7.7
2007	7.2
2008	2.4
2009	3.3
2010	7.3
2011	6.0
2012	0.5
2013	2.1
2014	0.3



Уровень безработицы Казахстана, %

год	значение
2004	8.4
2005	8.1
2006	7.8
2007	7.3
2008	6.6
2009	6.6
2010	5.8
2011	5.4
2012	5.3
2013	5.2
2014	5.1

Валюталық реттеу шарасының талдауы

