

Повторение изученного материала.

Шипящие согласные звуки

Непарные твёрдые и непарные

мягкие шипящие звуки.



Повторение



Давай повторим:



Утро доброе, друзья!
Хотела бы узнать у вас я,
Что означают слова речь,
Текст, предложенье,
диалог.

Расскажи алфавит.

**Какие правила по русскому
языку ты знаешь?**

**Как проверить слова с звонким
или глухим согласным?**

Как пишутся подружки чк и чн, нч?

С какой буквой пишутся «ж» и «ш»?

Назови группы согласных



н	м	л	р	й	б	в	г	д	ж	з				
					п	ф	к	т	ш	с	х	ц	ч	щ

непарные
звонкие

непарные
глухие

Какие согласные звуки «шипящие»?

[ж]

[ш]

[ч']

[щ']



Запомни!



Л, М, Н, Р, Й -

обозначают

непарные звонкие

согласные звуки.

Запомни!



**Х, Ц, Ч, Щ -
обозначают**

**непарные глухие
согласные звуки.**

Чтобы запомнить все глухие
парные согласные запомни фразу:

-Стёпка, хочешь щец?

-Фи!

Прочитай. Назови в словах глухие
парные согласные звуки.

Назови остальные согласные звуки.

Какие они?



Давай повторим!
Открой учебник на с. 106.
Прочти правила



Звуки [ш] и [ж] – это непарные твёрдые шипящие согласные звуки.



Звуки [щ'] и [ч'] – это непарные мягкие шипящие согласные звуки.

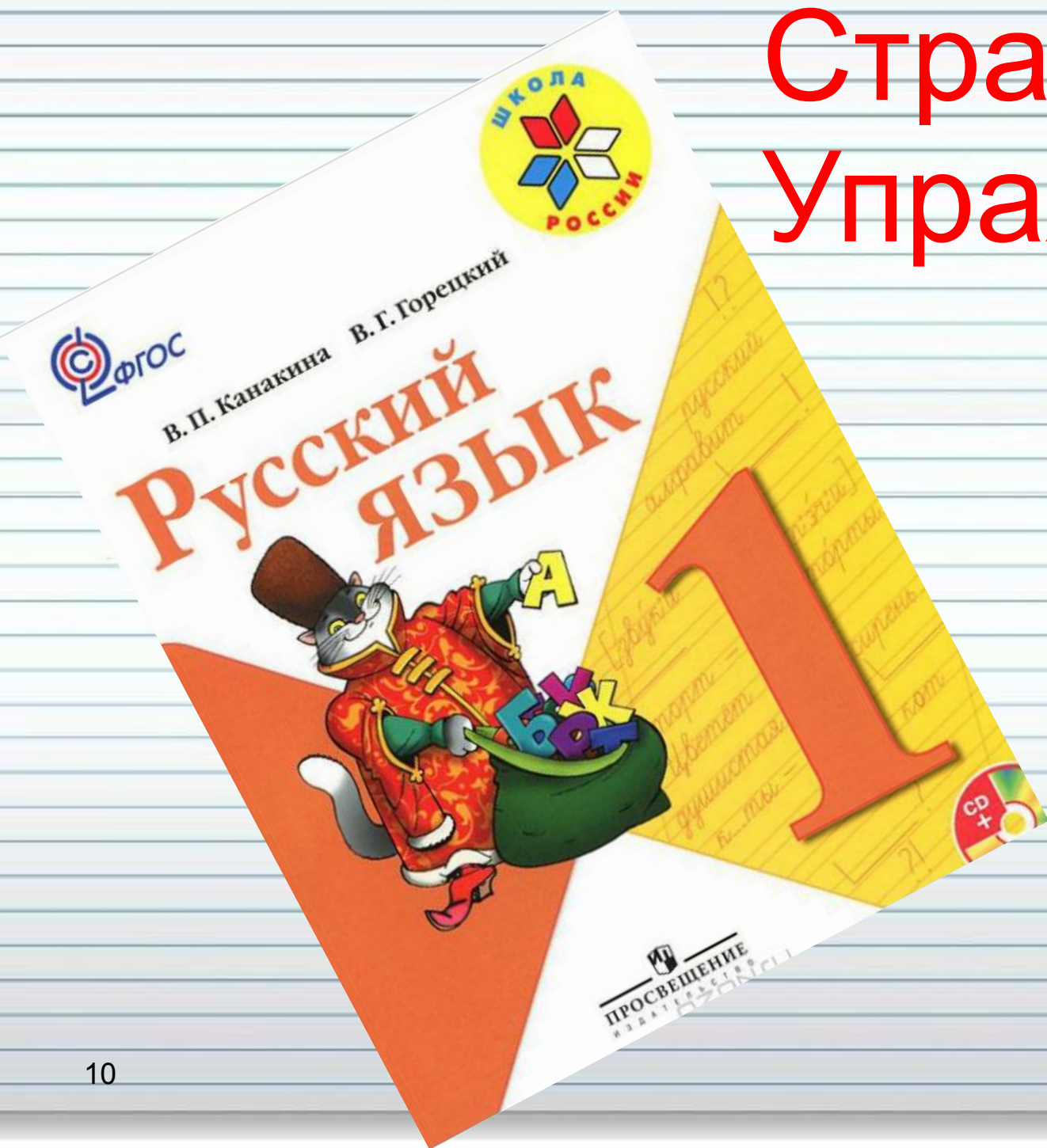


Закрепление изученного



Страница 104

Упражнение 1



Открой с. **104**
Найди упражнение **1**
(**выполняем устно**).

Прочти. Каким
назван дождик?

Почему?

Найди слова в
которых есть
шипящие звуки.
Произнеси их.



Шипящие согласные звуки

Что такое шипящие согласные звуки?


1. Прочитай.



Весной дождик шальной, захочет — всё
смóчит, в шутку поплáчет, слезами обмáнет,
всех подурáчит и перестанет.

И. Эренбург

- Каким назван дождик? Почему?
- Найди слова, в которых есть шипящие согласные звуки. Произнеси каждый шипящий звук. Назови букву, которой он обозначен на письме.



Назовите предметы, в названии которых
есть шипящие звуки



Найди упражнение 2 на с.104 (устно)

Назовите предметы

[ш]



[щ']



[ч']

[ж]

• Какие из шипящих согласных звуков в этих словах твёрдые, а какие — мягкие?

Звуки [ш] и [ж] — это непарные твёрдые шипящие согласные звуки.


Звуки [щ'] и [ч'] - это непарные мягкие шипящие согласные звуки.

Пальчиковая гимнастика




Давай подготовимся к письму и сделаем разминку для пальчиков

Открой домашнюю тетрадку по письму и сядь правильно



Я тетрадочку открою
И как надо положу.
Я от вас не скрою:
Ручку я вот так держу.
Сяду прямо, не согнусь,
За работу я возьмусь.



Запиши:

18 мая
Дистанционная работа



А сейчас минутка Чистописания.

Медведь, язык, мороз, пальто, ученик, работа.

- Подчеркни в словах нужное правило. Последнее слово запиши в словарь и запомни его написание.

Повтори те слова, которые есть у нас уже в словарике.

Если есть такие слова в которых ты делаешь ошибки - запиши их под диктовку (до 5 слов)

Если ошибок не делаешь – ничего не пиши, просто устно повтори.

Открой с. **105**

Найди Странички для
любопытных.

Прочти.

Найди упражнение **3**.

Прочти скороговорки.

Какие звуки в них
звучат?

Как звучат звуки ш и
ж: твёрдо или мягко?

**Спиши любую
скороговорку,
подчеркни шипящие
буквы, поставь
ударение.**

СТРАНИЧКА ДЛЯ **ЛЮБОЗНАТЕЛЬНЫХ**

Шипящие

Некоторым звукам дали интересное название: шипящие. Произнеси звуки [ш], [ч'], [щ'] один за другим. Что тебе напоминают звуки? Может быть, так шипит масло на сковородке, кипит чайник, шуршат сухие листья под ногами, шипит утюг или газированная вода?

Звук [ж] тоже называли шипящим не случайно: произнеси его сначала громко, потом тише и тише — [жж-жжшш-ш]. А теперь произнеси слова ёж, уж, и вновь ты услышишь в этих словах звук [ш].

В. Иванова



3. Прочитай.

У ежа ежата, а у ужа ужата.

Смешные шутки у Саши и Мишутки.

- Какие звуки учат произносить скороговорки? Произнеси их.
- Как звучат звуки [ш] и [ж]: твёрдо или мягко?
- Спиши любую скороговорку. Проверь себя. Обозначь в словах ударение.

Физкультминутка



Мы ногами топ-топ,
Мы руками хлоп-хлоп,
А потом прыг-скок
А потом вприсядку,
И опять вприсядку,
Побежим мы по дорожке
Раз, два, три!
И похлопаем в ладошки
Раз, два, три!
И покрутим головами
Раз, два, три!
Все танцуйте вместе с нами
Раз, два, три!



Поработаем устно. Прочти:

Мама отправила Красную шапочку к бабушке дорога шла через лес там жил злой волк он съел Красную шапочку и бабушку на помощь пришли охотники они спасли девочку и её бабушку.

Найди:

- слова с твёрдыми шипящими;
- слова с мягкими шипящими.



Проверь:

С твёрдыми шипящими:

Шапочку, бабушке, шла, жил,
бабушку, пришли.

С мягкими шипящими:

Шапочку, через, помощь,
девочку.



Помоги Совушке (устно)

Подобрать подходящие по смыслу слова с шипящими согласными

Коровы - _____,

сороки - _____,

мыши - _____,

медведи - _____,

петухи - _____,

дятлы - _____.



Слова для подсказок: пищат, трещат, летают, мычат, пасутся, кричат, стучат, рычат, спят.

Проверь:

Коровы - мычат,

сороки - трещат,

мыши - пищат,

медведи - рычат,

петухи - кричат,

дятлы - стучат.



Назови в каждом слове шипящий звук.

Какой он?

ПРОВЕРЬ СЕБЯ

1. Расскажи, что ты знаешь о шипящих согласных звуках.

2. Какой звук в данном ряду шипящих звуков лишний? Объясни свой ответ.

[ч'], [ш], [щ'].

Тест

Ответь **УСТНО** на вопросы:

1. Найдите буквы, обозначающие шипящие согласные звуки:

ш, п, с, ч, ж.

2. Найдите слово, в котором есть буква, обозначающая шипящий согласный звук:

щука, сорока, медведь.

3. Какую букву, обозначающий шипящий согласный звук, нужно вставить в слово **лу . а**:

п, ж, н.

4. Отметь буквы, которые всегда обозначают мягкие согласные звуки:

ч, ж, ш, щ.

5. Отметь буквы, которые всегда обозначают твёрдые согласные звуки:

ч, ж, ш, щ.

Молодцы!



Сегодня на уроке...



Что знали?

При произношении согласных [ж], [ш], [ч'], [щ'] слышится шипение, выдыхаемый воздух встречает препятствия


Что узнали?

[ж], [ш] – всегда твёрдые шипящие звуки.

[ч'], [щ'] – всегда мягкие шипящие звуки.



Ответь на вопросы



- Какие шипящие согласные ты знаешь?
- Какие твёрдые шипящие согласные?
- А какие мягкие шипящие согласные ты запомнил?
- По желанию можешь **УСТНО**

выполнить упражнение **4** на с. **106**

(не обязательно)

Благодарю за работу!





**СПАСИБО
ВСЕМ
ЗА УРОК!**

