

А Б В Ж Е З К

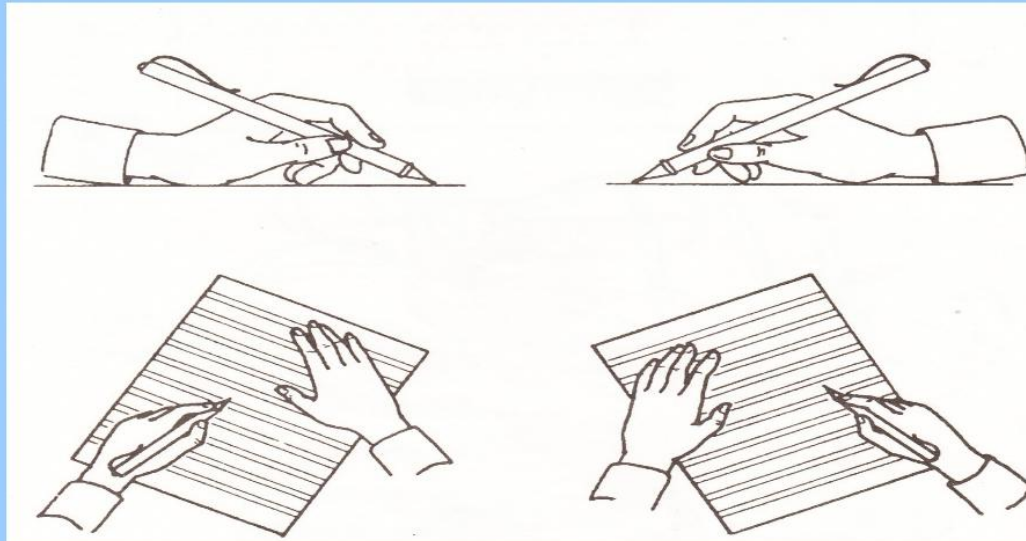
Б В Д Е Ж З И К

Русский язык

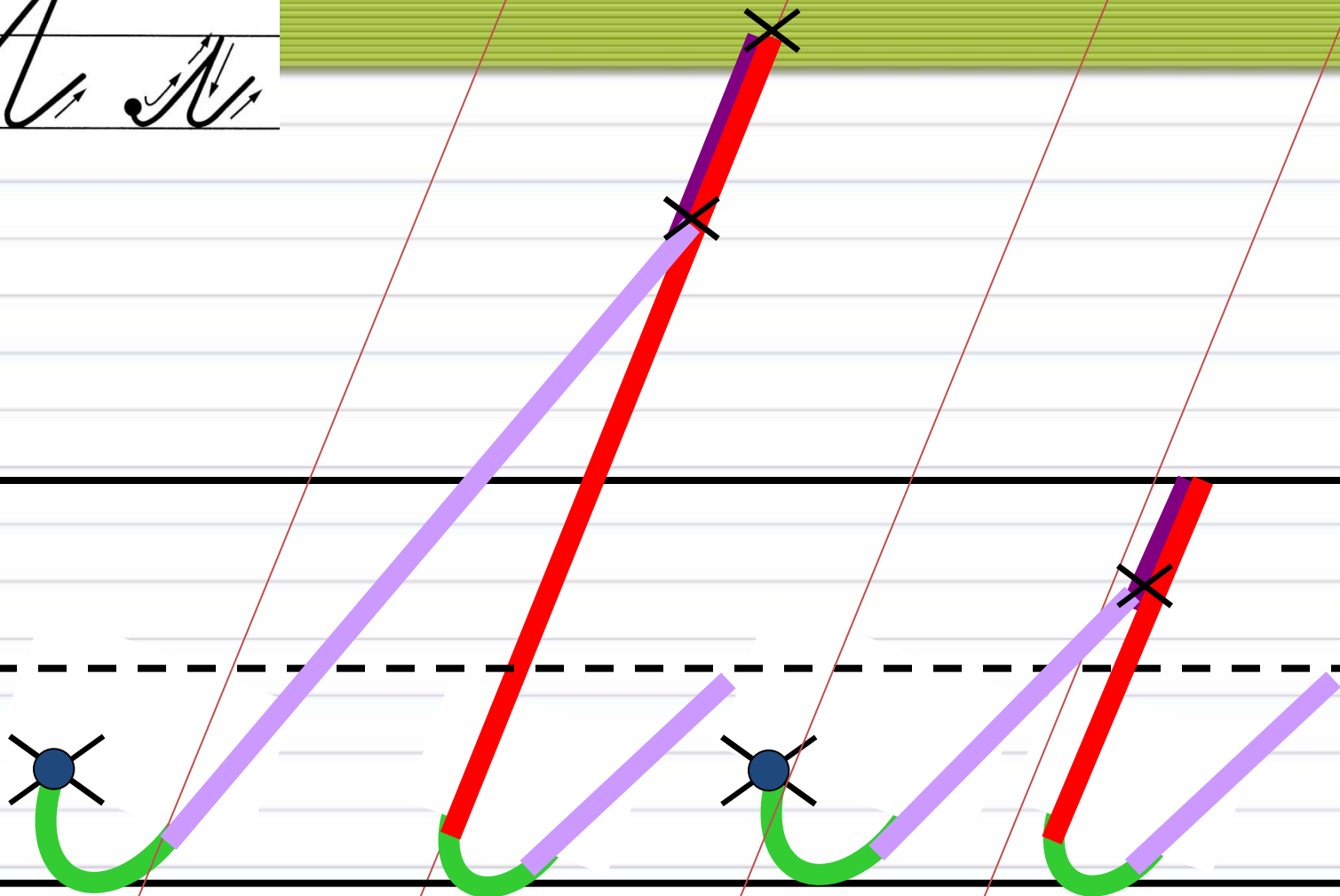

1 класс

- ❖ Откройте тетрадь, положите правильно под наклоном.
- отступите 2 строчки от прошлой работы
- запишите число: **10 апреля.**

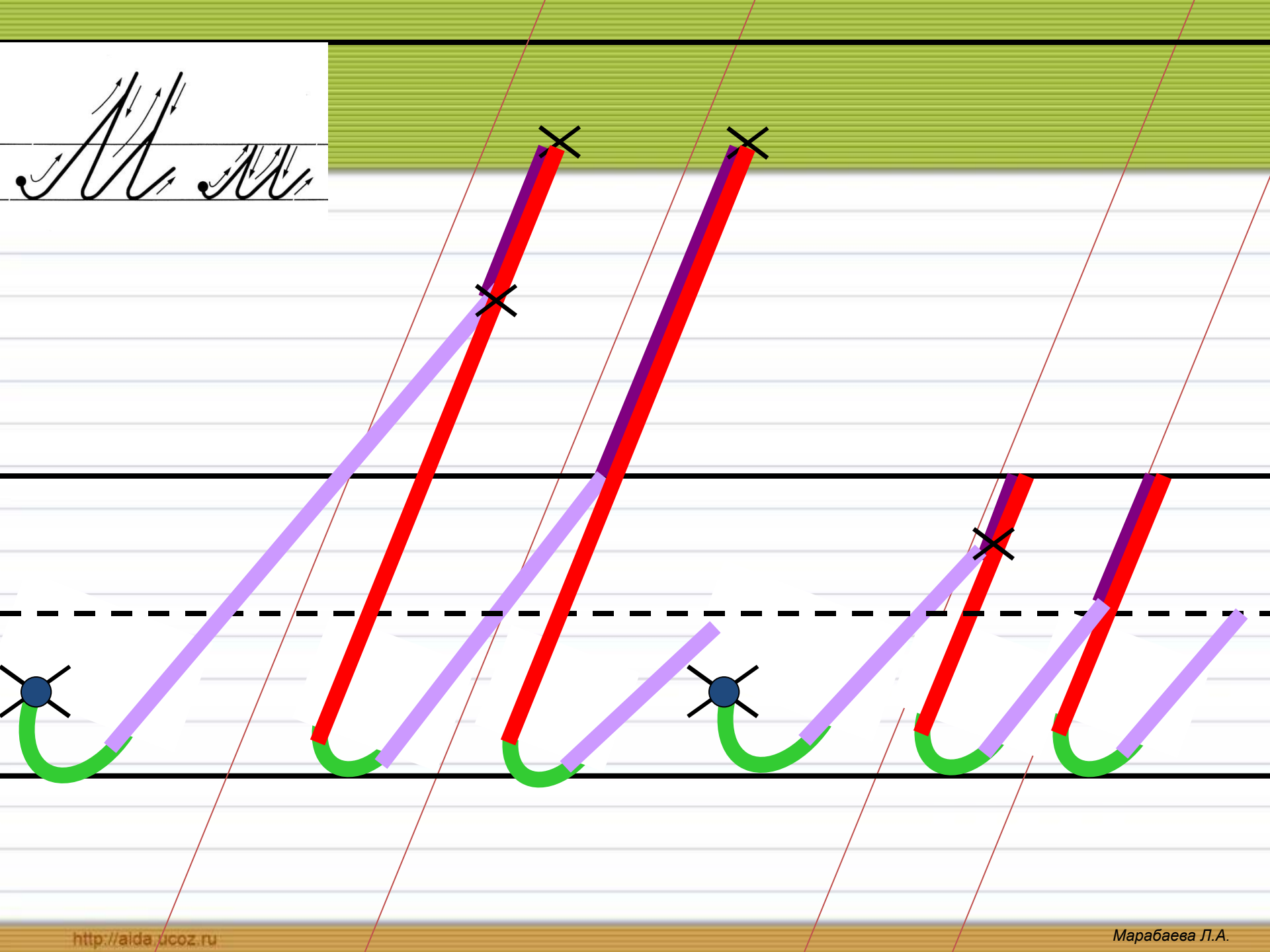
Классная работа.



*Красиво и чисто в тетради пиши:
Наклон соблюдай, никуда не спеши!*



A A



На следующей строчке

запишите

Словарь: **Словарная работа**

Жидко, а не вода, бело,

а не снег.

МОЛОКО

Что означает:

Слово молоко произошло от древнего слова «доить», которое по звучанию было похоже на молоко..

Запишите гнездо слов:

МОЛОЧКО, МОЛОЧНИК, МОЛОЧНИЦА, МОЛОЧНЫЙ (суп).

Прочитай крылатые выражения:

В МОЛОКО ПОПАСТЬ (ПРОМАХНУТЬСЯ).

Прочитай пословицы и поговорки:


Молоко на губах не обсохло.

Без молока и сливок не бывает.



Запишите слово, разделите на слоги, поставьте ударение, выделите орфограмму.

МОЛОКО́



Транскрипци

я
[малако]

Тема урока:

Парные звонкие и глухие согласные звуки

<https://www.youtube.com/watch?v=8v95DNkNxrs>

Пройдите по ссылке и посмотрите видео-урок.

Упражнение 1, страница 38

устно



1

бочки
почки

дрова
дрофа[☆]

гол
кол

день
тьнь

ужи
уши

● Прочитай пары слов. различаются.

пары слов. Назови звуки, которыми они различаются.

Парные
согласные
звуки

Звонкие: [б], [в], [г], [д], [ж], [з]
Глухие: [п], [ф], [к], [т], [ш], [с]

Звонкие: [б'], [в'], [г'], [д'], —, [з']
Глухие: [п'], [ф'], [к'], [т'], —, [с']

Упражнение 2 страница 38

2 Бить, гривы, горка, дело, жар, злой.

- Подбери к каждому слову пару, различающуюся одной буквой: слой, тело, грифы[☆], корка, пить,

Подчеркни

- Запиши пары слов по образцу: бИТЬ — пИТЬ.
- Назови звуки, которыми различаются эти слова.

Упражнение 3 страница 38



3

Зорко охраняют пограничники рубежи[☆] нашей Родины. Рядом с ними их верные друзья — собаки.

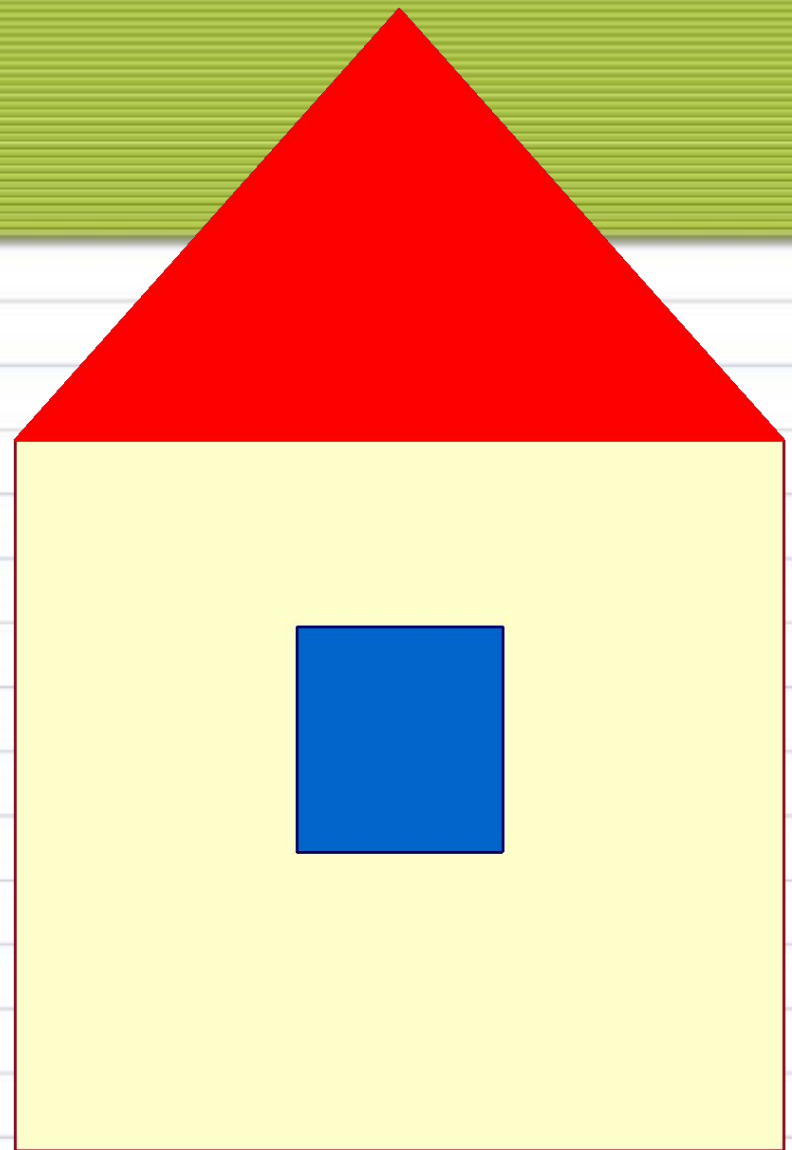


- Спиши текст. В словах первого предложения подчеркни буквы, обозначающие парные звонкие согласные, одной чертой, а парные глухие — двумя чертами.

Рефлексия

- Какая была тема урока?
- Что вы сегодня узнали?
- Что мы сегодня вспомнили?
- Где нам могут пригодиться эти знания?

Выполнить карточки на Учи.ру



Спасибо за урок!
Вы – умнички!