

# СТРОЕВАЯ ПОДГОТОВКА

*ЗАНЯТИЕ:* 1 (§ 1)

Строй и управление им

---

---

**ЦЕЛЬ: Изучить с учащимися общее положения Строевого устава ВС РФ и научить их выполнять обязанности солдата перед построением и в строю.**

**Воспитывать дисциплинированность и ответственность за выполнение команд и приказов**

---

---

## *УЧЕБНЫЕ ВОПРОСЫ:*

- 1) Строй и управление им.
  - 2) Строевая стойка. Выполнение команд «Становись!», «Равняйся!», «Смирно!», «Вольно!», «Заправиться!»
- 
-







## Строй и управление им

**Строевая подготовка — один из важнейших предметов воинского обучения и воспитания. Она предполагает выработку у солдат (матросов) строевой выправки, подтянутости, аккуратности, дисциплинированности, умелого и быстрого выполнения одиночных строевых приемов и слаженных действий в составе подразделения.**

---

---

**Строевая подготовка включает: одиночное строевое обучение без оружия и с оружием; строевое слаживание отделений (расчетов, экипажей), взводов, рот (батарей), батальонов (дивизионов) и полков при действиях в пешем порядке и на машинах; строевые смотры подразделений и частей, а также способы передвижения военнослужащих на поле боя.**

---

---

**Строевая подготовка проводится в учебное время, предусмотренное расписанием занятий. Она совершенствуется на занятиях по тактической, огневой и физической подготовке, на всех других занятиях, при построениях и передвижениях и в повседневной жизни.**

---

---





**Строй и элементы. Предварительная и исполнительная команды. Обязанности солдата перед построением и в строю. Ответ на приветствие на месте.**

---

---

**Строй** - установленное уставом размещение военнослужащих, подразделений и частей для их совместных действий в пешем порядке и на машинах.

**Шеренга** - строй, в котором военнослужащие размещены один возле другого на одной линии на установленных интервалах.

---

---

**Линия машин** - строй, в котором машины размещены одна возле другой на одной линии.  
**Фланг** - правая (левая) оконечность строя. При поворотах строя названия флангов не изменяются.

---

---



**Фронт** - сторона строя, в которую военнослужащие обращены лицом (машины - лобовой частью).

**Тыльная сторона строя** - сторона, противоположная фронту.

**Интервал** - расстояние по фронту между военнослужащими (машинами), подразделениями и частями.

---

---

**Дистанция** - расстояние в глубину между военнослужащими (машинами), подразделениями и частями.

**Ширина строя** - расстояние между флангами.

---

---

**Глубина строя** - расстояние от первой шеренги (впереди стоящего военнослужащего) до последней шеренги (позади стоящего военнослужащего), а при действиях на машинах — расстояние от первой линии машин (впереди стоящей машины) до последней линии машин (позади стоящей машины).

---

---

**Двухшереножный строй** - построение, в котором, военнослужащие одной шерсти стоят в затылок военнослужащим другой шеренги на дистанции одного шага (вытянутой руки, наложенной ладонью на плечо впереди стоящего военнослужащего). Шеренги называются первой и второй. При повороте строя названия шеренг не изменяются.

---

---



**Ряд** - двое военнослужащих, стоящих в двухшереножном строю в затылок один другому. Если за военнослужащим первой шеренги не стоит в затылок военнослужащий второй шеренги, то такой ряд называется неполным.

При повороте двухшереножного строя кругом военнослужащий неполного ряда переходит вопереди стоящую шеренгу.

---

---

Одношереножный и двухшереножный построения могут быть сомкнутыми или разомкнутыми.

В сомкнутом строю, военнослужащие в шеренгах стоят по фронту один от другого на интервалах равных ширине ладони между локтями.

В разомкнутом строю, военнослужащие в шеренгах стоят по фронту один от другого на интервалах в один шаг или на интервалах указанных командиром.

---

---

**Колонна** - строй, в котором военнослужащие стоят в затылок друг к другу, а подразделения (машины) - одно за другим на дистанциях установленных уставом или командиром. Колонны могут быть по одному, по два, по три, по четыре и более. Колонны используются, для построения подразделений и частей в развернутый или походный строй.

---

---

**Развернутый строй** — построение, в котором подразделения построены на одной линии по фронту в одношереножном или двухшереножном строю (в линию машин) или в линию колонн на интервалах, установленных уставом или командиром.

Развернутый строй используется при проведении проверок, расчетов, смотров парадов, а также в других необходимых случаях.

---

---



**Походный строй** — построение, в котором подразделение построено в колонну или подразделения в колоннах стоят одно за другим на дистанциях, установленных уставом или командиром. Походный строй используется при совершении подразделениями марша, прохождении торжественным маршем, с песней, а также в других необходимых случаях.

---

---

**Направляющий** - военнослужащий  
(подразделение, машина), движущийся в колонне  
ГОЛОВНЫМ.





**Управление строем осуществляется командами и приказами, которые подаются командным голосом, сигналами и личным примером, а также передаются с помощью технических и подвижных средств. Команды и приказания могут передаваться, по колонне через командиров подразделений (старших машин) и назначенных наблюдателей.**

---

---

**Управление машиной осуществляется командами и приказами, подаваемыми голосом или с помощью средств внутренней связи.**

**В строю старший командир находится там откуда ему удобнее командовать. Остальные командиры подают команды, оставаясь на местах, определенных уставом или старшим командиром.**

---

---

*Команда бывает предварительной и исполнительной; может быть и только исполнительной.*

Предварительная команда подается отчетливо, громко и протяжно, чтобы находящиеся в строю поняли, каких действий от них требует командир. По предварительной команде военнослужащие, находящиеся в строю, принимают строевую стойку, в движении переходят па строевой шаг, а вне строя поворачиваются в сторону начальника и принимают строевую стойку, в движении переходят на строевой шаг, а вне строя поворачиваются в сторону начальника и принимают строевую стойку.

---

---



При выполнении предварительной команды с оружием при необходимости указывается наименование оружия. Например: «Автоматы — на грудь!»; «Пулеметы — на ремень!» и т. д.

Исполнительная команда (в уставе напечатана крупным шрифтом) подаётся после паузы, громко, отрывисто и чётко. По исполнительной команде производится немедленное и точное её выполнение.

---

---

Для привлечения внимания подразделения или отдельного военнослужащего в исполнительной команде при необходимости называются подразделения или звание и фамилия военнослужащего. Например: «Взвод (3-й взвод) — стой!»; «Рядовой Алимов, кругом!» ".

---

---

**Голос при подаче команд должен соразмеряться с шириной и глубиной строя, а доклад произносится четко, без резкого повышения голоса. Чтобы отменить или прекратить выполнение приема, подается команда «Отставить!» По этой команде принимается положение, которое было до выполнения приема.**

---

---

При обучении допускается выполнение указанных в уставе строевых приемов с помощью подготовительных упражнений. Например:

*«Автомат на грудь, по разделениям: делай - раз, делай — два, делай — три»; «Направо, по разделениям: делай — раз, делай — два».*

---

---



## *Военнослужащий обязан:*

- \* проверить исправность своего оружия, закрепленных за ним вооружения и военной техники, боеприпасов, средств индивидуальной защиты, шанцевого инструмента, обмундирования и снаряжения;**
  - \* аккуратно заправить обмундирование, правильно надеть и подогнать снаряжение, помочь товарищу устранить замеченные изъяны;**
- 
-



**\* знать свое место в строю, уметь быстро, без суеты занять его; в движении сохранять равнение, установленные интервал и дистанцию; соблюдать требования безопасности; не выходить из строя . (машины) без разрешения;**

---

---

- \* в строю без разрешения не разговаривать и не курить; быть внимательным к приказаниям и командам своего командира, быстро и точно их выполнять, не мешая другим;**
  - \* передавать приказания, команды без искажений, громко и четко.**
- 
-

Воинское приветствие выполняется четко и молодцевато.

Для этого на месте, вне строя, без головного убора, за три-четыре шага до начальника (старшего) надо повернуться в его сторону, принять строевую стойку и смотреть ему в лицо, поворачивая вслед за ним голову. Если головной убор надет, то, кроме того, приложить к нему правую руку так, чтобы пальцы были вместе, ладонь прямая, средний палец касался нижнего края головного убора (у козырька), а локоть был на линии и высоте плеча (рис. 118). При повороте головы в сторону начальника (старшего) положение руки у головного убора не изменяется (рис. 119).

---

---




Рис. 118. Воинское приветствие. Рис. 119. Воинское приветствие в сторону начальника.

Когда начальник (старший) минует выполняющего воинское приветствие, голову поставить прямо и одновременно с этим опустить руку. Если у военнослужащего руки заняты ношей, то воинское приветствие выполняется поворотом головы в сторону начальника (старшего).

На приветствие начальника или при объявлении благодарности военнослужащие отвечают громко, ясно, согласованно. При движении все военнослужащие начинают отвечать с постановкой левой ноги на землю, произнося последующие слова на каждый шаг.

---

---





## **Строевая стойка. Выполнение команд «Становись!», «Равняйся!», «Смирно!», «Вольно!», «Заправиться!»**

**Строевая стойка (рис. 120) принимается по команде «Становись!» или «Смирно!» По этой команде надо стоять прямо, без напряжения, каблучки поставить вместе, носки ног выровнять по линии фронта, поставив их на ширину ступни; ноги в коленях выпрямить, но не напрягать; грудь приподнять, а туловище немного подать вперед; живот подобрать; плечи развернуть: руки опустить так, чтобы кисти, обращенные ладонями внутрь, были сбоку и посередине бедер, а пальцы полусогнуты и касались бедра; голову держа высоко и прямо, не выставляя подбородка; смотреть прямо перед собой: быть готовым к немедленному действию.**

---

---




Рис. 120. Строевая стойка.

Строевая стойка на месте принимается и без команды: при отдании и получении приказа, при докладе, во время исполнения Государственного гимна Республики Казахстан, при выполнении воинского приветствия, а также при подаче команд. По команде «**Вольно!**» надо встать свободно, ослабить в колене правую или левую ногу, но не сходить с места, не снижать внимания и не разговаривать. По команде «**Заправиться!**», не оставляя своего места в строю нужно поправить оружие, обмундирование и снаряжение; при необходимости выйти из строя обратиться за разрешением к непосредственному начальнику. Перед командой «**Заправиться!**» подается команда «**Вольно!**».

---

---

Для снятия головных уборов подается команда *«Головные уборы» (головной убор) — снять!»*, а для надевания — *«Головные уборы (головной убор) — надеть!»*.

При необходимости одиночные военнослужащие снимают и надевают головной убор без команды. Снятый головной убор держится в девой свободно опущенной руке кокардой вперед (рис. 121 ). Без оружия или с оружием в положении «за спину» головной убор снимается и надевается правой рукой, а с оружием в положениях «на ремень», «на грудь» и «у ноги» — левой.

---

---




Рис. 121. Положение снятого головного убора:  
а фуражки; б - фуражки полевой  
хлопчатобумажной; в шапки-ушанки.

При снятии головного убора с карабином в положении «на плечо» карабин предварительно берется к ноге. Построение подразделений производится по команде «**Становись!**», перед которой указывается порядок построения. Например: «**Отделение, в одну шеренгу — становись!**». По этой команде военнослужащий должен быстро занять свое место в строю, соблюдая установленные интервал и дистанцию, и принять строевую стойку.

---

---





## Вопросы и задания:

1. Расскажите об элементах строя.
  2. Какие команды подаются для перестроения строя?
  3. Как отвечают военнослужащие на приветствия начальника на месте и в строю?
  4. Каковы действия солдат перед построением и в строю?
- 
-

