

Зачем нужны автомобили?

*Школа России
Окружающий мир
1 класс*



Работаем по учебнику



ЗАЧЕМ НУЖНЫ АВТОМОБИЛИ?



Научимся объяснять назначение автомобилей, различать их основные виды.

Вспомните, какие автомобили вы знаете. Рассмотрите фотографии. Расскажите, для чего созданы эти автомобили.




С помощью рисунка-схемы познакомьтесь с устройством автомобиля. Какие ещё части автомобиля вы знаете? Проверьте друг друга.



Знаете ли вы, что...

- автомобиль с бензиновым двигателем сильно загрязняет воздух;
- один из автомобилей будущего — электромобиль — работает на электричестве и не загрязняет воздух?

Используя эту информацию, найдите на рисунке автомобиль, который не загрязняет воздух.



Придумайте сказочную историю по этому рисунку.



Автомобили — это наземный транспорт. Они нужны для того, чтобы люди могли быстро передвигаться в нужные им места, перевозить пассажиров и грузы.

1. Зачем люди создают автомобили?
2. Какие бывают автомобили?
3. Почему в будущем получат распространение электромобили?



УЗНАЕМ НА УРОКЕ: «ЗАЧЕМ НУЖНЫ АВТОМОБИЛИ?»





машин





ИЗВОЗЧИ КИ





**Посмотри фрагмент
мультфильма про извозчика.**




Jean Béraud, 1889









ЛЕОНТИЙ
ШАМШУРЕНК





ИВАН КУЛИБИН



Иван Кулибин



Самобеглая коляска И. П. Кулибина





2. Выезд „самокатки“ Кулибина

ВИДЫ

АВТОМОБИЛЕЙ

ЛЕГКОВЫЕ

ГРУЗОВЫЕ

ОБЩЕСТВЕННЫЕ

СТРОИТЕЛЬНЫЙ

СПЕЦИАЛЬНЫЕ



ОБЩЕСТВЕННЫЙ ТРАНСПОРТ



Автобус

Троллейбус

Трамвай

Такси

Легковой

автомобиль





АВТОБ

УС



ТРОЛЛЕЙБ

УС



ТРАМБА

И

ГРУЗОВОЙ ТРАНСПОРТ



ЛЕГКОВОЙ ТРАНСПОРТ



СТРОИТЕЛЬНЫЙ ТРАНСПОРТ



Грузовик
Самосвал
Панелевоз
Цистерна
Экскаватор
Бульдозер
Подъёмный
кран





СПЕЦИАЛЬНЫЙ ТРАНСПОРТ

Пожарная

Милиция

Скорая помощь

МЧС

Почта

Продукты

Спортивные
машины





01



ПОЖАРНЫЕ
МАШИНЫ

02



ПОЛИЦЕЙСКАЯ МАШИНА



03



СКОРАЯ

ПОМОЩЬ

04



**ГАЗОВАЯ
СЛУЖБА**



МЧС

РОССИИ



**ПОЧТА
РОССИИ**



ХЛЕБНЫЙ ФУРГОН

Топливо

- ❖ Бензин
- ❖ Газ
- ❖ Дизельное топливо
(солярка)
- ❖ Электричество

ПРАВИЛА БЕЗОПАСНОСТИ


1. Взрослые и дети сидящие в машине должны быть пристёгнуты ремнём безопасности.
2. Дети должны ездить на заднем сидении,

а маленькие в специальном кресле



Физкультминутка

**Мы, покинув этот класс,
Станем тиграми тотчас.
Ну-ка вытянись, дружок:
Тигр делает прыжок!
А теперь еще один!
Ну а прыгнув, посидим,
Поглядим по сторонам,
Разойдемся по местам.**



Работаем в тетради



ЗАЧЕМ НУЖНЫ АВТОМОБИЛИ?

1. Куда спешат эти автомобили? Соедини линиями разного цвета.



2. Вырежьте детали из Приложения и склейте модель автомобиля. С помощью модели расскажите об устройстве автомобиля.

3. Если представится возможность, побывайте на выставке современных автомобилей. Сделайте фотографии. Одну из фотографий наклейте здесь.



1.Выполни задание № 1

2. Выполни задание № 2
(машинку можно сфотографировать и отправить учителю)

3.Фотографию современной машины можно найти в интернете, распечатать и наклеить в тетрадь.(это задание можно сделать позже)



Итог урока. Рефлексия

Зачем нужны автомобили?

Что вы узнали нового?

Где пригодятся эти знания?

Оцените свою работу на уроке.





Отлично



Хорошо



Удовлетворительно

КОМЕ

