

# Проблема импортозамещения в условиях экономических санкций

**Регионов».**

**Исследование реализации субъектами РФ стратегии импортозамещения в 2015г.**

- Авторы доклада опирались на материалы профильных федеральных ведомств (Минэкономразвития, Минпромторг, Минсельхоз), официальные статистические данные Росстата, а также новостные, аналитические материалы и экспертные опросы «Клуба Регионов».**

# Сравнение регионов по успешности

1	<b>Алтайский край</b>
2	Башкирия
3	Белгородская область
4	Воронежская область
5	Иркутская область
6	Калужская область
7	Краснодарский край
8	Москва
9	Ростовская область
10	Санкт-Петербург
11	Татарстан

# Председатель правительства РФ Дмитрий Медведев:

- *«В импортозамещении государство планирует сконцентрироваться на нескольких ключевых сферах: высокотехнологичной промышленности, биотехнологиях, медицине и продовольственно-аграрной отрасли».*

# Импортозамещение в АПК

- Серьезной проблемой продуктового импортозамещения является доступ отечественных продуктов в магазины. Несмотря на большие объемы производства, продукция российского агропрома слабо представлена в ритейле, и это не всегда вина продавцов. Между аграрием и ритейлом в цепочке импортозамещения – пять звеньев (переработка, хранение, упаковка, логистика до места переработки и до места продажи), и некоторые регионы пытаются их организовать.

# Формы и пути продвижения

1. биржа деловых контактов
2. субсидии кредитов для аграриев,
3. «социальные» магазины или отделы,
4. продовольственные сертификаты на покупку местных овощей по фиксированной цене.
5. выездные ярмарки своих фермеров в других регионах.

- Серьезной задачей на стыке промышленности и сельского хозяйства является наращивание производства сельхозтехники и помощь аграриям в ее приобретении

# Импортозамещение в промышленности

- В настоящее время основным стимулом развития импортозамещения в промышленности являются госзаказы и федеральная поддержка, наиболее красноречивый пример – дальневосточные ТОР и промышленные [кластеры](#).
- промышленное производство в России упало с января по ноябрь 2015 г. на 3,3% по сравнению с аналогичным периодом 2014г.



- Идеальным примером глубоко кризисной отрасли, которой не помогут полумеры, является легкая промышленность. Ее доля в ВВП сократилась в 30 раз.
- В Брянской области закрыта швейная фабрика из-за завершения контракта с Минобороны, что вновь подтверждает искаженность экономического процесса, где главным заказчиком, поставщиком и регулятором является государство.

# Динамика внешнеторгового оборота регионов

- Системный кризис отечественной экономики, который выражается в постоянном снижении объемов экспорта и импорта.

Внешнеторговый оборот со всеми основными странами-партнерами упал, вырос только импорт из Киргизии и – особенно – Таджикистана. Сильно упал оборот и с КНР. Интересно, что незначительно сократился экспорт в США (меньше падение – только в Армению).

- импорт упал – по всем показателям на 30–40% (продукты, текстиль, химия и т. д.).
- Объемы экспорта упали по всем статьям. Что интересно: меньше всего (на 5%) сократился экспорт по статье «машины, оборудование и транспортные средства».

# Лидеры по экспорту

- обе столицы, а также такие регионы-«гиганты», как Краснодарский край и Ростовская область, и субъекты с выгодным приграничным положением (Калининградская область,
- – с объемом экспорта от 150 до 500 млн руб. в год. Здесь около 20 регионов: и богатых природными ресурсами (Кемеровская область), и в целом экономически мощных (Красноярский край, Нижегородская, Свердловская и Самарская области, Татарстан), и активно развивающих и поддерживающих конкретные отрасли экономики (аграрные Алтайский и Ставропольский края).

# Производительность труда как фактор импортозамещения

- РФ уступает Европе и США в три раза.
- Среди высокопроизводительных регионов в исследованиях 2012г. выделили четыре группы:
- 1) две столицы, эксплуатирующие «столичную ренту», концентрирующие штаб-квартиры всех крупных компаний, активно развивающие секторы финансов и услуг;
- 2) крупные промышленные агломерации (Свердловская, Нижегородская области), где возможен прогресс на основе мощного индустриального базиса; к тому же здесь наблюдается постепенное изменение соотношения численности работников от промышленности с избыточной занятостью в пользу динамично растущего сектора услуг и постиндустриальных отраслей;
- 3) сырьевые, особенно нефтяные, регионы, однако за последний год их вклад существенно снизился; абсолютная зависимость этих регионов от экспорта сырья обусловила снижение роста производительности;
- 4) регионы, преуспевшие в создании высокотехнологичных секторов экономики (таких, к сожалению, весьма немного, среди них выделяется Татарстан).

# «Импортозамещение кадров»

1. решено провести популярный мировой чемпионат по профессиональному мастерству WorldSkills Competition в Казани.
2. Профориентация школьников

# Привлекательный инвестиционный климат

- абсолютными лидерами привлекательности стали Татарстан, Калужская, Белгородская, Тамбовская и Ульяновская области.

- Таким образом, при правильном планировании и осуществлении стратегии импортозамещения:
  - а) оно станет новым драйвером развития экономики;
  - б) оно приведет к ненужным тратам ресурсов и закончится имитацией.

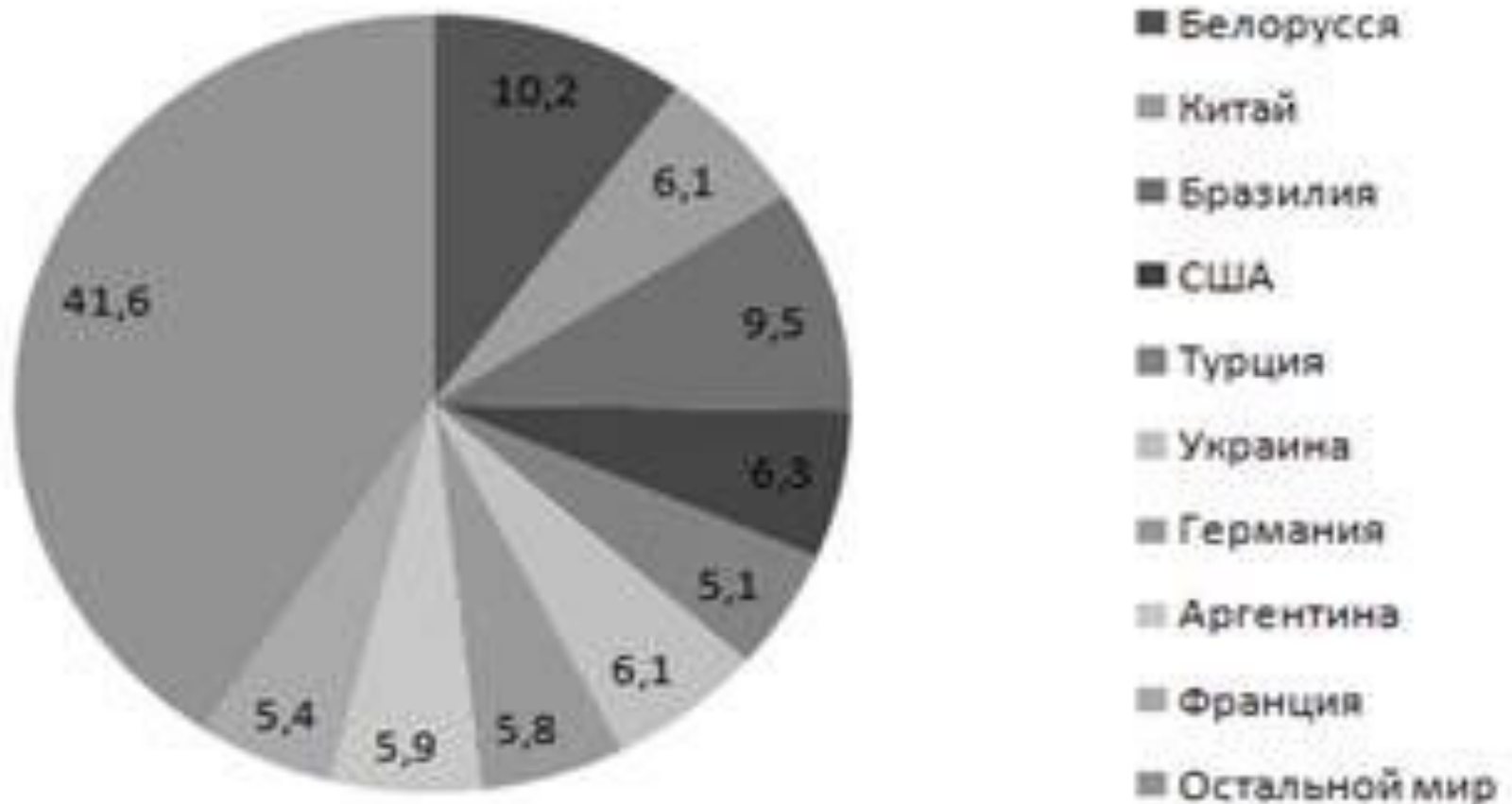


# Проблемы и возможности производства импортозамещающей сельскохозяйственной продукции на территории Брянской области

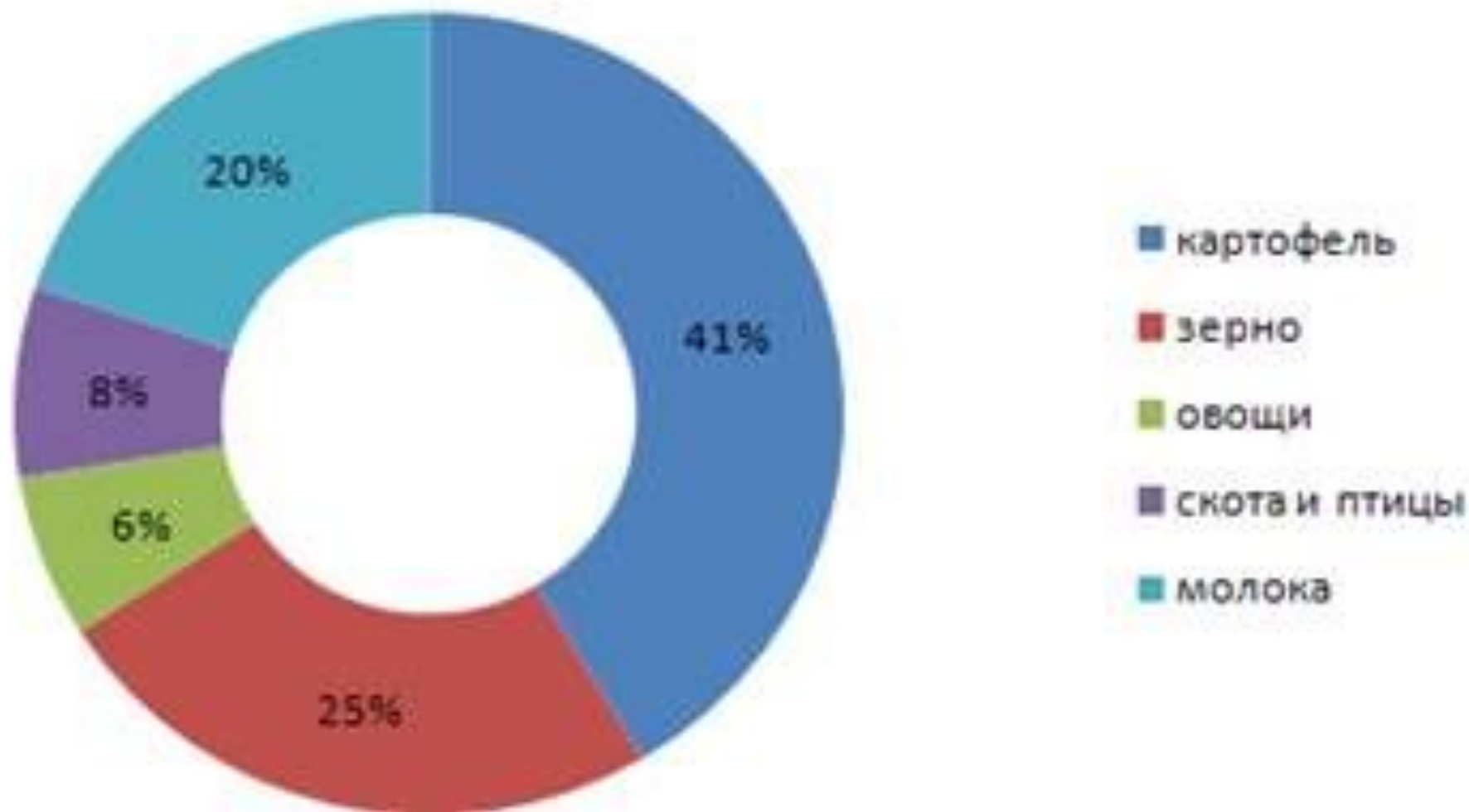
- Годовой объем ввозимой сельскохозяйственной продукции составлял порядка 9 миллиардов долларов.

# Российский рынок импортной сельскохозяйственной продукции

В %

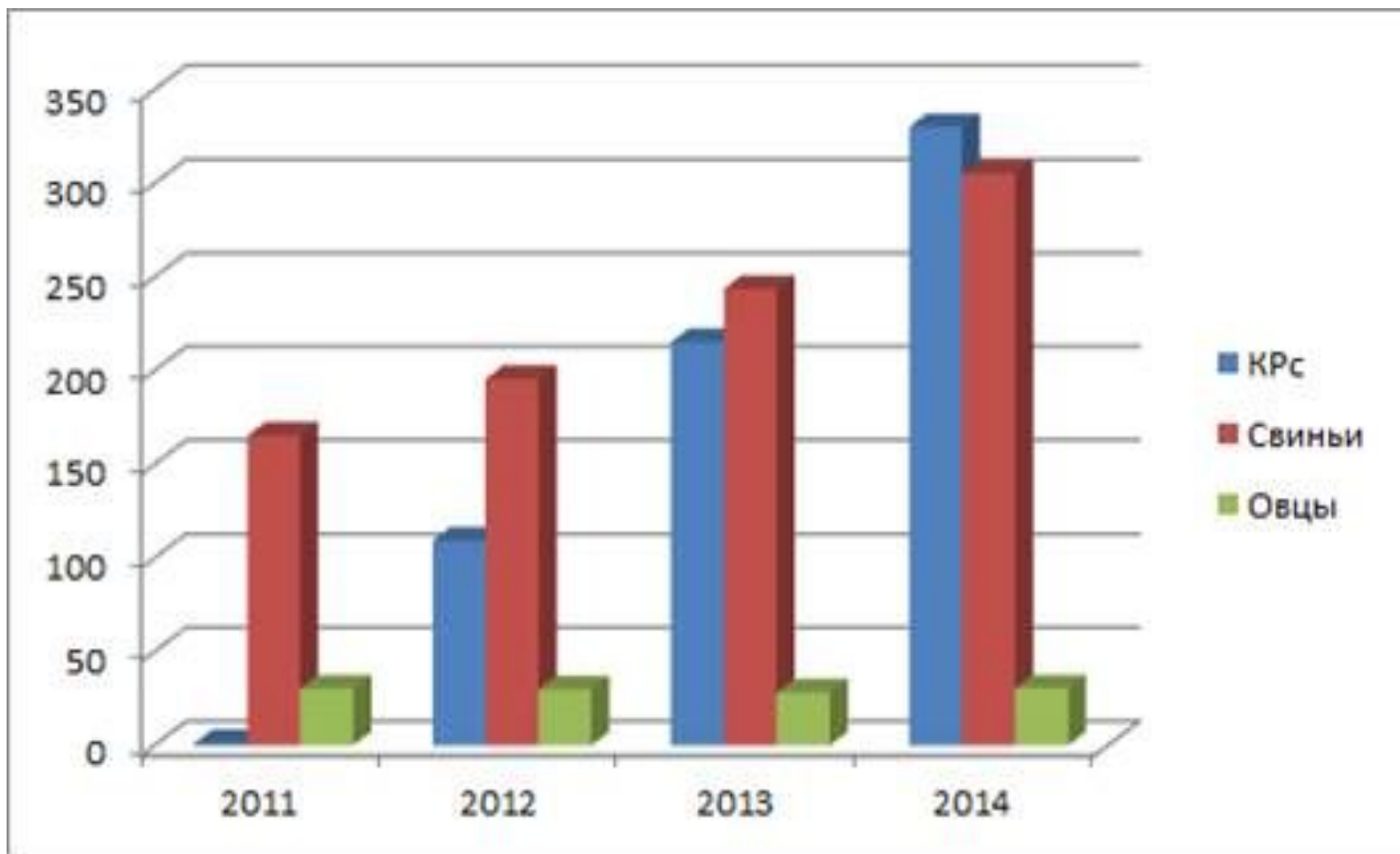


# Объемы производства продукции сельского хозяйства на территории Брянской области в %



- Кроме растениеводства на территории области присутствует и животноводческий комплекс. Животноводством в основном занимаются три крупных Брянских сельскохозяйственных предприятий. СПК «Красный Октябрь», СПК «Культура» и наиболее известный производитель АПХ «Мираторг.

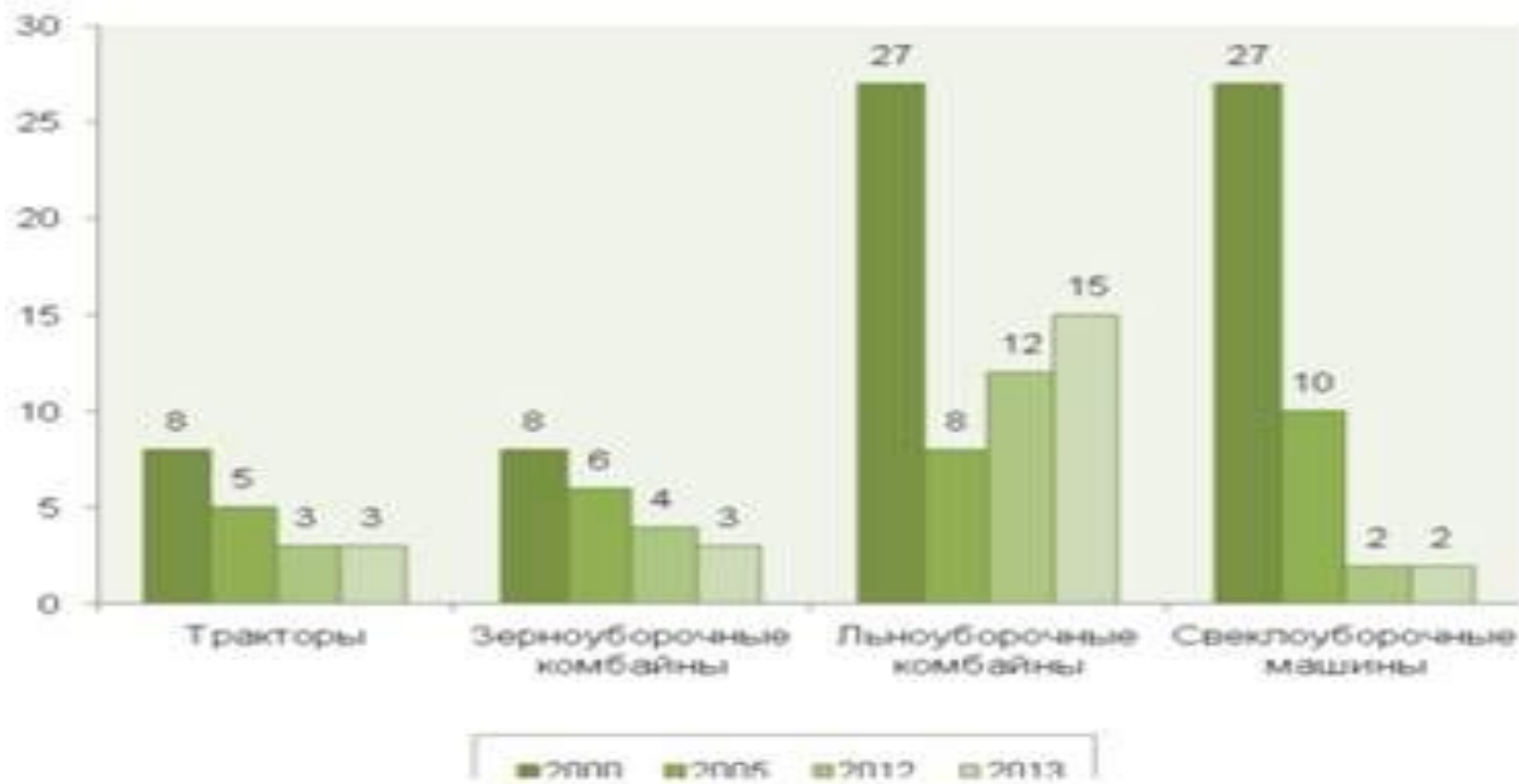
# Показатели животноводческого комплекса Брянской области



# проблемы.

1. нерациональное использование сельскохозяйственных земель.
2. высокая степень изношенности и дефицит парка сельхозмашин
3. отсутствие полноценной материально-технической базы семеноводства

Обеспеченность сельскохозяйственных организаций Брянской области тракторами и комбайнами на 2013 год. (на 1000 га сельхоз угодий)



# Меры по повышению эффективности развития сельскохозяйственной отрасли региона.

