

Игра-презентация

по развитию грамматического строя речи

«Веселые

поварята»

(старший дошкольный

возраст).



Составила
учитель-логопед
Заровецкая
Ольга
Петровна


г.Полевской, 2015.

Цель: закрепление навыка словообразования и использование в речи предложно-падежных конструкций.

Задачи:

- Упражнять воспитанников в образовании относительных прилагательных.
- Учить составлять предложения, используя предлоги ИЗ, С.
- Закреплять обобщающие понятия «Ягоды», «Продукты питания», «Фрукты», «Овощи».

Управление презентацией:

нажми на кнопку, чтобы листать слайды 

нажми на кнопку, чтобы узнать задание 






Совунья **накупила** **продуктов** **и** **сварила** **суп**. **Нажимай** **на** **миску** **и** **отвечай** **какой** **суп** **она** **сварила**: «Совунья из тыквы сварила тыквенный суп», из фасоли – фасолевый суп **и т.д.**


Отвечай **полным** **предложением!**

Чтобы **убрать** **текст** **задания,** **щелкните** **по** **нему.**




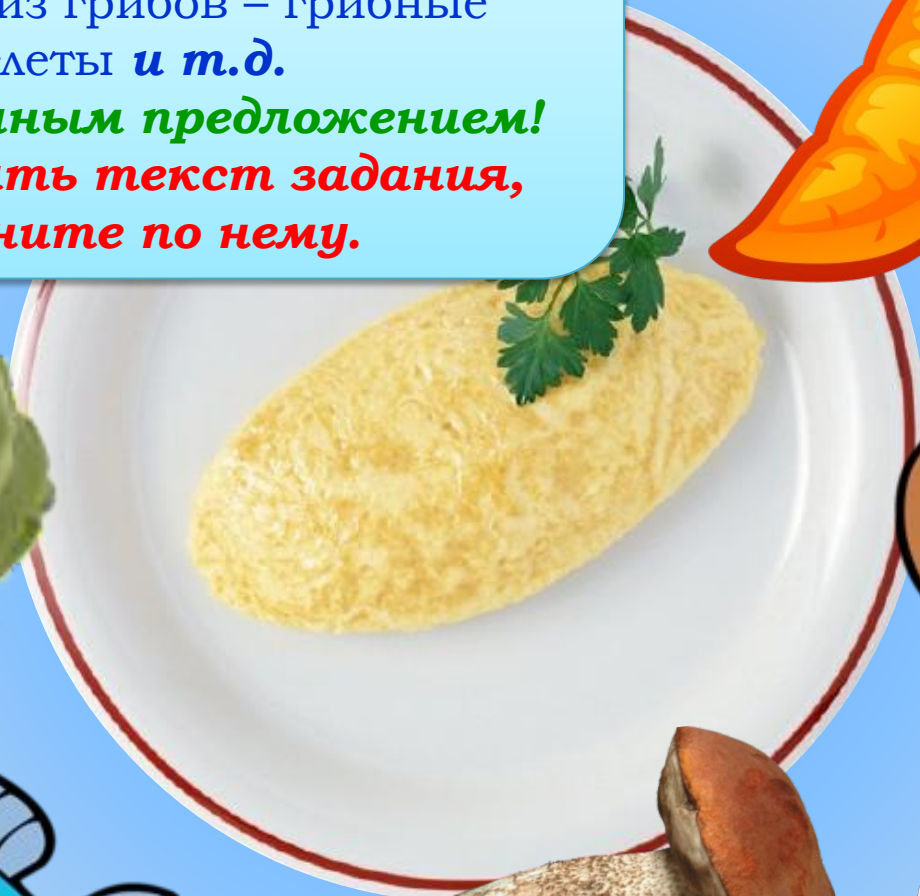


Копатыч решил угостить своих друзей салатом. Выбери продукт и скажи, какой салат получится: «Копатыч приготовил из мяса мясной салат», из капусты – капустный салат и т.д.
Отвечай полным предложением!
Чтобы убрать текст задания, щелкните по нему.



**Выбери то, из чего ты хочешь
приготовить котлеты: «Я
приготовлю из рыбы рыбные
котлеты», из грибов – грибные
котлеты и т.д.**

**Отвечай полным предложением!
Чтобы убрать текст задания,
щелкните по нему.**





*Совунья заготавливает на зиму варенье. Нажимай на корзинку с ягодами или банку и называй из каких ягод, какое варенье получилось: из смородины – смородиновое варенье, из черники – черничное варенье *и т.д.**

Отвечай полным предложением!

Чтобы убрать текст задания, щелкните по нему.






Приготовь сок. Выбирай, нажимай на картинку и называй, какой сок у тебя получился: из персика – персиковый сок, из винограда – виноградный сок **и т.д.**
Отвечай полным предложением!
Чтобы убрать текст задания, щелкните по нему.





**Крошу Совунья напекла пирогов.
Нажимай на пирог или пакет,
смотри, какой продукт
появляется и называй, какой
пирог получился:** из моркови –
морковный пирог, из яблок –
яблочный пирог *т.д.*

**Отвечай полным предложением!
Чтобы убрать текст задания,
щелкните по нему.**





Нюша очень любит кушать кашу. Выбери понравившуюся крупу и говори какая каша у тебя с Нюшей получилась: из гречки – гречневая каша, из геркулеса – геркулесовая и т.д. Отвечай полным предложением! Чтобы убрать текст задания, щелкните по нему.





Помоги Ёжику выбрать торт на день рождение Ньюше? Нажимай на выбранную картинку и говори: торт из фруктов – фруктовый, торт с кремом из ананаса – ананасовый и т. д.

**Отвечай полным предложением!
Чтобы убрать текст задания, щелкните по нему.**






**Чтобы узнать, что Копатыч
приготовил себе на завтрак
нажимай на продукт, смотри и
отвечай:** каша из тыквы –
тыквенная, салат из капусты –
капустный, чай с лимоном –
лимонный **и т.д.**

Отвечай полным предложением!

**Чтобы убрать текст задания,
щелкните по нему.**






**Чтобы узнать, что Нюша
приготовила на обед нажимай на
продукт, смотри и отвечай:** суп
из грибов – грибной, котлета из рыбы
– рыбная, пюре из картофеля –
картофельное **и т.д.**

Отвечай полным предложением!

**Чтобы убрать текст задания,
щелкните по нему.**



Было просто здорово!



В презентации использованы картинки и иллюстрации с интернет ресурса