

How do you do, students.
Do you think I am funny?
First, look at some strange photos!



I

think

- From my point of view, ..


- In my opinion, ...

- Personally, ...

- I suppose that ...

- I believe that ...

- I guess that ...



I

think...

- From my point of view, ..


- In my opinion, ...

- Personally, ...

- I suppose that ...

- I believe that ...

- I guess that ...



I

think...

- From my point of view, ..

- In my opinion, ...

- Personally, ...

- I suppose that ...

- I believe that ...

- I guess that ...



I
think...

- From my point of view ...

- In my opinion, ...

- Personally, ...

- I suppose that ...

- I believe that ...

- I guess that ...



I

think...

- From my point of view, ...

- In my opinion, ...

- Personally, ...

- I suppose that ...

- I believe that ...

- I guess that ...



I

think...

- From my point of view, ..


- In my opinion, ...


- Personally, ...

- I suppose that ...

- I believe that ...

- I guess that ...







1. Chall-1-quick test 6(do)
2. Write a letter
- 3.Video “The Lion and the Mouse(sub)”

- 1 **Transport** Find ten transport words in the word square.

G	R	E	T	R	A	I	N	H	O
S	H	I	P	O	X	T	E	F	R
L	U	C	G	C	A	N	O	E	P
E	L	A	N	K	E	N	P	R	W
D	O	B	E	E	Y	T	H	R	M
G	A	U	N	T	F	C	P	Y	S
E	C	S	T	P	L	A	N	E	T
M	Y	S	P	A	C	R	O	T	A
I	C	A	W	S	B	I	W	K	I
Z	L	B	A	L	L	O	O	N	N

2 Space Complete the words.

1 S _ _ _ _ _ T _ _ _ _ _ N

2 C _ _ _ W

3 M _ _ _ S _ _ O _ _

4 _ _ Q U _ _ _ _ _ _ T

5 _ _ S T _ _ _ _ _ _ T

☐ / 5

3 *was/were* Complete the sentences with *was*, *wasn't*, *were* or *weren't*.

1 There _ _ _ _ _ some good films on TV at the weekend.

2 I _ _ _ _ _ at home yesterday. I was at the beach.

3 He _ _ _ _ _ happy. His sister gave him a present.

4 The food _ _ _ _ _ delicious at the new café.

5 They _ _ _ _ _ at school on Monday. They were ill.

6 Where _ _ _ _ _ you yesterday?

☐ / 6

4 Past Simple Complete the text with the verbs in the Past Simple.

Last year my family and I ¹ _____
(stay) in a fantastic hotel near the beach. We
² _____ (travel) to the coast by car
on Friday afternoon. The weather
³ _____ (not be) bad for the first
week, but in the second week it
⁴ _____ (rain). We
⁵ _____ (visit) lots of interesting
places and we ⁶ _____ (enjoy) the
food very much. It was delicious! We
⁷ _____ (want) to stay there for
ever!

5 Time expressions Order the words in the sentences.

1 for charity / last / we / £200 / month / raised

2 warm / yesterday? / it / was

3 in bed / night / early / I / last / was

4 last / you / at the cinema / were / weekend?

5 France / year / visited / my friends / last

6 morning / she / here / this / arrived




Are you ready for speaking?

The Lion and the Mouse

Telling the story one by one while the others are doing the test on Past Simple
(The more you do here the less you need to do at home)!
+video camera+copies




Video: 1-Mr.Bean(3min)



Listening!



FLYERS 4 Test 1 - Listening Demo





ОГЭ ПО АНГЛИЙСКОМУ ЯЗЫКУ 9 КЛАСС

- Считайте слова.

Обязательно нужно уложиться в заданный объём: 100-120 слов – это золотая середина, но допускается отклонение на 10% в обе стороны, т.е. 90-132 слова. Если в письме ≤ 89 слов, то за задание ставится 0 баллов. Если ≥ 155 слов, то проверяются только первые 132 слова. Это значит, что из-за одного лишнего слова можно потерять несколько баллов! Помните, что 1 слово – это всё, что находится между двумя пробелами. Дефисы (-), апострофы (') и слэши (/) не являются пробелами, поэтому слова из разряда *that's, twenty-two, open-minded, UK, TV* и дата в формате *05/05/17* считаются за одно слово.

ОБРАЗЕЦ НАПИСАНИЯ АДРЕСА В ОГЭ ПО АНГЛИЙСКОМУ ЯЗЫКУ

В правом верхнем углу указываем адрес (можно краткий)

Moscow

Russia

Если вы пишете полный адрес, не забудьте про принцип «от меньшего к большему», а именно:

- номер дома, название улицы
- город
- страна

..

ОБРАЗЕЦ ДАТЫ ПО АНГЛИЙСКОМУ ЯЗЫКУ

Под адресом, пропустив строку, указываем дату письма в одном из форматов:

- May 5th 2018
- 4 May 2018
- 04/05/17

Помните, что даты May 5th 2017 и 4 May 2017 содержат по 3 слова, в то время как 04/05/17 считается одним словом.

ШАБЛОН ОБРАЩЕНИЯ В ПИСЬМЕ ОГЭ

Оно состоит только из двух слов: Dear + имя друга (Dear Tom,). После обращения нужно обязательно поставить запятую! Не поставите – потеряете балл.

ОБРАЗЕЦ ВЫРАЖЕНИЯ БЛАГОДАРНОСТИ В ПИСЬМЕ

ПО АНГЛИЙСКОМУ ОГЭ

Далее следует поблагодарить друга за его письмо:

- Thanks (a lot) for your (last) letter.
- I was glad to get your letter.
- It was great to hear from you!

ПРИМЕРЫ ИЗВИНЕНИЯ В ПИСЬМЕ ПО АНГЛИЙСКОМУ ЯЗЫКУ

Затем нужно извиниться за то, что не ответили раньше, и объяснить причину:

- Sorry I haven't answered earlier but I was really busy with my school.
- Sorry I haven't written earlier but...
- Sorry I haven't been in touch for so long for so long but...

Соединяющая фраза

Здесь можно упомянуть какой-либо факт из полученного письма

(I'm glad you passed your Physics test!) или написать универсальную фразу: либо I'm glad you're OK! (если у друга все хорошо), либо I miss you greatly! (если из письма друга мы узнаем, что он, например, сломал ногу и лежит в больнице).

ОТВЕТЫ НА ВОПРОСЫ В ПИСЬМЕ ОГЭ 2018

Здесь необходимо запомнить три момента:

а) сколько вопросов, столько ответов. Например, друг спросил: What extreme sports would you like to try, if any, and why? Значит, нужно не просто написать I'd like to try rafting, но и аргументировать: because it implies a well coordinated team work, good reaction and nerves of steel;

б) соблюдаем грамматическую структуру вопросов и ответов. Если друг спрашивает What would you do if you were me?, надо, чтобы в ответе была конструкция If I were you, I would... (do the same);

в) обязательно отвечать на вопросы в том порядке, в котором они задаются. Главное, чтобы они были логически связаны.

ВЕЖЛИВОЕ ЗАВЕРШЕНИЕ ПИСЬМА В ОГЭ ПО АНГЛИЙСКОМУ

Объясняем, почему мы заканчиваем письмо:

- Well, I'd better go now as I have to do my homework
- Anyway, I have to go now: my Mum asked me to help her with our dinner
- Actually, I've got to go now! It's time for my favourite TV show

ССЫЛКА НА БУДУЩИЕ КОНТАКТЫ В ПИСЬМЕ ОГЭ

Пишем, что будем рады вновь получить письмо от этого друга:

- Write (back) soon!
- Take care and keep in touch!
- Can't wait to hear from you!

ОБРАЗЕЦ ЗАВЕРШАЮЩЕЙ ФРАЗЫ

В ПИСЬМЕ ПО АНГЛИЙСКОМУ ЯЗЫКУ

В конце письма на отдельной строке указывается завершающая фраза:

- Love,
- Lots of love,
- Best wishes,

После неё всегда ставится запятая! Не поставите – потеряете балл.

ПОДПИСЬ В ПИСЬМЕ ОГЭ (ИМЯ)

На последней строке под завершающей фразой указываем свое имя без фамилии и точек! (Vlad,Ann)

Тест для 5 класса по учебнику

« Enjoy English»

Повторение времён английского языка

Present Simple, Past Simple, Future Simple, Present Progressive

1. He always..... to work

a) drives b) is driving c) drive

2. He.... his bed now

a) makes b) is making c) made

3. he... tennis now?

a) are... playing b) do ...play c) is...playing

4. What..... you often do after lessons?

a) do b) did c) are

5. We.... not go to school yesterdaycb.

•will b) do c) did

6. Where... he last year?

a) does...live b) did ... live c) did...lived

7. She....a book yesterday.

a) choose b) will buy c) chose

8. Where... your mother work?

a) do b) did c) does d) will

9.Ann.... to school on foot.?

a) Did...go b) Does...go

10. Listen! She..... a song.

a) sing b) is singing c) are singing

11. She..... English last year.

•didn't speak b) doesn't speak.

12. Wedrink coffee last week.

a) didn't b) don't

УРОК 5.

Past Simple. Правильные глаголы. Утверждения, отрицания, вопросы



Did Jack finish his work yesterday? — No, he didn't.
He didn't finish his work yesterday. He finished it on Sunday.

1*. Напиши отрицания и утверждения по образцу, используя глаголы в скобках.

- 1) His friend didn't smile (not smile), he frowned (frown).
- 2) Sam _____ (not work), he _____ (watch) TV.
- 3) My sisters _____ (not jog), they _____ (walk).
- 4) You _____ (not talk), you _____ (shout).
- 5) Amie _____ (not ask), she _____ (order).
- 6) Her son _____ (not study) Chinese, he _____ (study) Japanese.
- 7) Alice _____ (not want) that dress, she _____ (want) that skirt.

2*. Составь утвердительные (+), отрицательные (–) или вопросительные (?) предложения в Past Simple. Не забудь поставить глагол в правильную форму!

- 1) (at that hotel / you / stay) (?) Did you stay at that hotel?
- 2) (Pat / shout / loudly) (?) _____
- 3) (want / here / we / to stay) (–) _____
- 4) (it / rain yesterday) (?) _____
- 5) (yesterday / he / arrive) (+) _____
- 6) (play / they / tennis) (–) _____

3*. Подпиши рисунки глаголами в Past Simple по образцу.



1) Bob didn't skate (skate)
skied (ski)



2) Lola _____ (jump)
_____ (swim)



3) They _____ (study)
_____ (play)



4) Kate _____ (wash)
_____ (cook)



5) Ed _____ (cry)
_____ (smile)



6) Dave _____ (hunt)
_____ (fish)

4*. Переведи на английский язык.

- 1) Ты вчера мыл посуду? _____
- 2) В воскресенье я не катался на коньках. _____
- 3) Тед посмотрел на картину. _____
- 4) Лиза много путешествовала в прошлом году. _____
- 5) Мы не хотели туда идти. _____

ТЕСТ 2

1 (УРОК 6). Встав *didn't*, *don't* або *doesn't*.

We don't often watch TV.

- 1) Dogs _____ climb trees. 5) He _____ usually play with us.
- 2) We _____ travel last year. 6) They _____ cook yeaterday.
- 3) I _____ like onions.
- 4) She _____ go to work every day.

Балів ____ / 6

2 (УРОК 7). Встав *did*, *do* або *does*.

Did she finish her work on Friday?

- 1) _____ they climb that mountain last year?
- 2) _____ Peter usually go to bed late?
- 3) _____ your friends like bananas?
- 4) _____ you take music lessons last month?
- 5) _____ he call you yesterday?
- 6) _____ you need a book now?

Балів ____ / 6

3 (УРОК 7). Закінчи короткі відповіді.

Did they fly to London? — No, they didn't.

- 1) Does Tina read a lot? — Yes, _____.
- 2) Did she follow this road? — No, _____.
- 3) Do they live here? — Yes, _____.
- 4) Did Ted write that letter? — No, _____.
- 5) Does he drive? — Yes, _____.
- 6) Did he smoke? — No, _____.

Балів ____ / 6

4 (УРОКИ 8-9). Склади речення в *Past Simple*, поставивши дієслово *be* у правильну форму.

(she / be / upset) (–) She wasn't upset.

- 1) (there / be / any books) (?) _____
- 2) (he / be / tired) (+) _____
- 3) (I / be / right) (–) _____
- 4) (we / be / there) (+) _____
- 5) (she / be / late) (?) _____
- 6) (there / be / any sugar) (–) _____

Балів ____ / 6

5 (УРОК 10). Встав *wasn't*, *weren't* або *didn't*.

They didn't talk to him.



We weren't tired.

- 1) Tom _____ hungry.
- 2) I _____ listen to her.
- 3) They _____ at the concert.
- 4) Lyn _____ dance with Tim.
- 5) My friends _____ angry.
- 6) There _____ any bread left.

Балів ____ / 6

Загальне число балів ____ / 30

Оцінка _____



Games to play in pairs!






**Were
Lived
Wanted
Asked
took
Baked
Put
Jumped
Rolled
Met
Ran away
Ate**

Past Simple упражнения Past Simple - прошедшее время.

1. Yesterday he (to wash) his face at a quarter past seven.
2. I (to work) at school 3 years ago
3. We (to study) at university in 1998.
4. My mother (not to like) milk in her childhood.
5. Our children (to play) football last year
6. You (to like) your school?
7. You (to work) at the hospital last week?
8. We (not to rest) yesterday
9. My friend (to live) in America 2 years ago.
10. You (to live) in this house last year?
11. Where you (to study)?
12. Your mother (to cook) supper yesterday?
13. I (not to cook) my breakfast.
14. You (to prepare) your homework?
15. I (to help) my Granny at the garden.

Video: 2-Mr.Bean(4min)





Home task for 02/10

1. **Write a story about Kolobok** 80-100 words
(in Past Simple) on A4+picture!

It was long time ago/Once upon a time

.....

2. **Grammar tests-copy**

3. **Peppa(Watch and write a plan to retell)**

MR. BEAN

