




Учитель английского языка Брастовская Дина Юрьевна г. Севастополь



My PPT collection for Spotlight 2



Module 4: Урок 51 – My Toy. Run at school.

№ уро- ка	Дата проведения		Тема урока	Тип урока	Технологии	Решаемые проблемы	Виды деятельности (элементы содержания, контроль)
	план	факт					
1	2	3	4	5	6	7	8
51			My Toy. Fun at School!	Комби- нирован- ный урок	Здоровьесбере- жения, комму- никативно-ори- ентированного обучения, системно-дея- тельностиного обучения	Как написать мини-сочи- нение о своей любимой иг- рушке?	Написание мини-сочинения о лю- бимой игрушке. Работа в группах и индивидуально. Знакомство с правилами новой игры

Планируемые результаты		
Предметные	Метапредметные УУД	Личностные УУД
9	10	11
<p>Уметь на элементар- ном уровне рассказать о своей любимой иг- рушке.</p> <p><i>Лексика пассивная:</i> Pip, Squeak, Wilfred</p>	<p><i>Коммуникативные:</i> строить монологиче- ское высказывание.</p> <p><i>Регулятивные:</i> планировать, контроли- ровать и оценивать учебные действия в соответствии с поставленной задачей и условиями ее реализации.</p> <p><i>Познавательные:</i> строить сообщения в письменной форме</p>	<p>Развитие навыков сотрудничества со взрослыми и сверстниками в разных социаль- ных ситуациях</p>



Урок/Урок модуля	Тема урока	Фонетика	Лексика	Лексические и грамматические структуры	Говорение	Чтение	Аудирование	Письмо
51/7	Portfolio Fun at School		Пассивная: <i>Pip, Squeak Wilfred</i>		с. 92	с. 92	с. 93 <i>Pip, Squeak, Wilfred</i>	с. 92

Fun at school (с. 93)

Задачи урока: использовать возможности межпредметных связей (физкультура), научить детей следовать инструкциям для успешной организации игр в классе, развивать координацию движений.

Активная лексика: *toy soldier, ballerina, jack-in-the-box.*

Лексика для рецептивного усвоения: *Pip, Squeak, Wilfred.*

Portfolio (с. 92)

Задачи урока: закрепить языковой материал модуля 4; научить детей писать о своей любимой игрушке, развивать навыки чтения, аудирования, письма и говорения.



Let's
sing:

SB: p.91



<https://www.youtube.com/watch?v=OvPHBLqAQ4M>



Ten little puppets sitting on a wall,
Ten little puppets sitting on a wall,
And if one little puppet falls off the wall,
There'll be nine little puppets sitting on a wall

Nine little puppets sitting on a wall,
Nine little puppets sitting on a wall,
And if one little puppet falls off the wall,
There'll be eight little puppets sitting on a wall!

.....

Two little puppets sitting on a wall,
Two little puppets sitting on a wall,
And if one little puppet falls off the wall,
There'll be one little puppet sitting on a wall!

One little puppet sitting on a wall,
One little puppet sitting on a wall,
And if one little puppet falls off the wall,
There'll be no little puppets sitting on a wall!





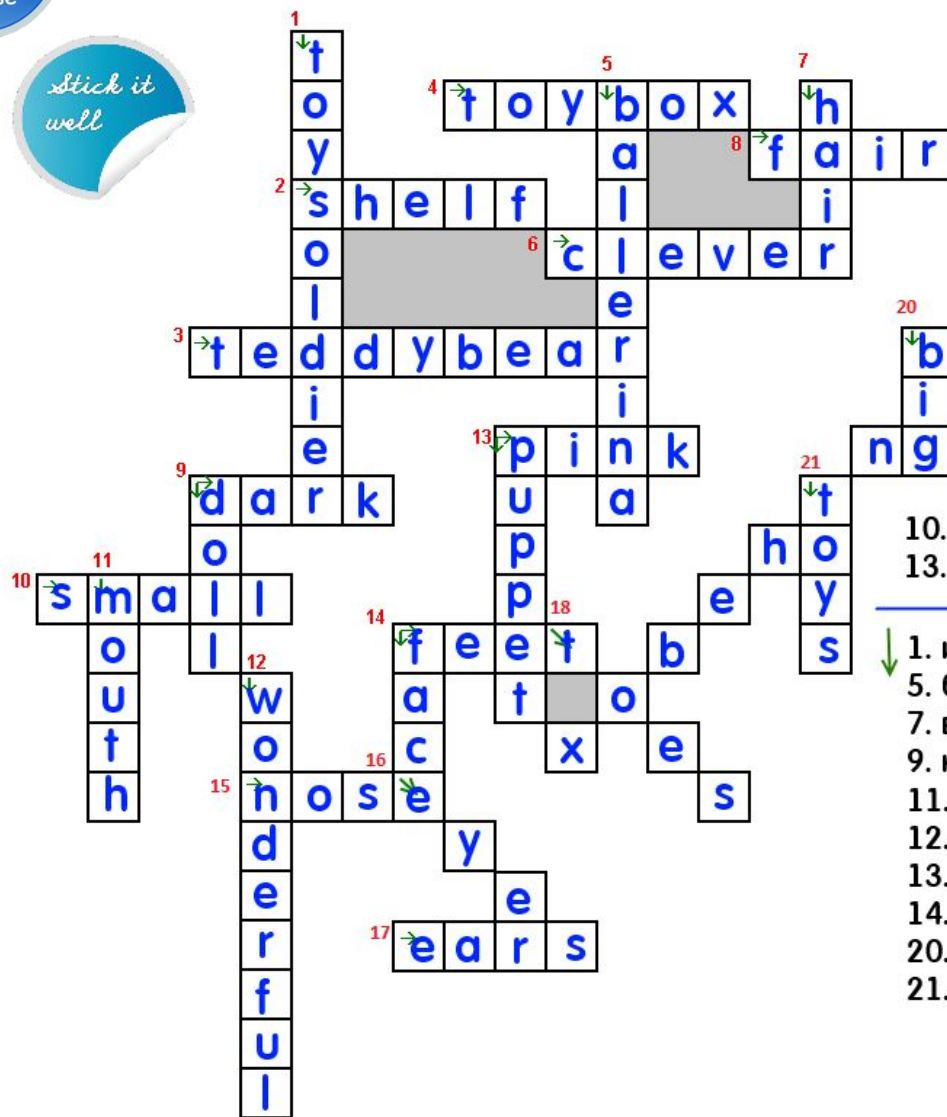
Date. Classwork.



Time
for
sticker-
exercise

Stick it
well

MODULE 4: BIG CROSSWORD



2. полка
3. плюшевый мишка
4. коробка для игрушек

6. умный
8. светлый (о волосах)
9. тёмный
14. ступни
15. нос
17. уши

10. маленький
13. розовый

1. игрушечный солдатик

5. балерина

7. волосы

9. кукла

11. рот

12. чудесный

13. марионетка

14. лицо

20. большой

21. игрушки

16. глаза

18. пальцы ног

19. Джек в

коробке

(попрыгунчик)





Let's look at your home-project.
Describe your puppet:

- What's its name?
- Is it a boy/girl/animal puppet?
- What colour is it?
- Has it got eyes, ears, etc?



Put the words from the crossword into the right column:



Существительные			Прилагательные
	Единственное число	Множественное число	
игрушки	Teddy bear, toy soldier, ballerina, doll, puppet, jack-in-the-box	toys	
Части тела	nose, mouth, face	feet, ears, hair, eyes, toes	
Места хранения	shelf, toy box		



What's in the Box?

What's in the toy box?

What's in the box?

What's in the box

With the big brass locks?

There's a one-eyed ted

And a ball that's red,

Some building bricks

And a clock that ticks,

A plastic boat

And a duck that floats,

A wind-up car

And a silver star,

A doll that cries


And a plane that flies.

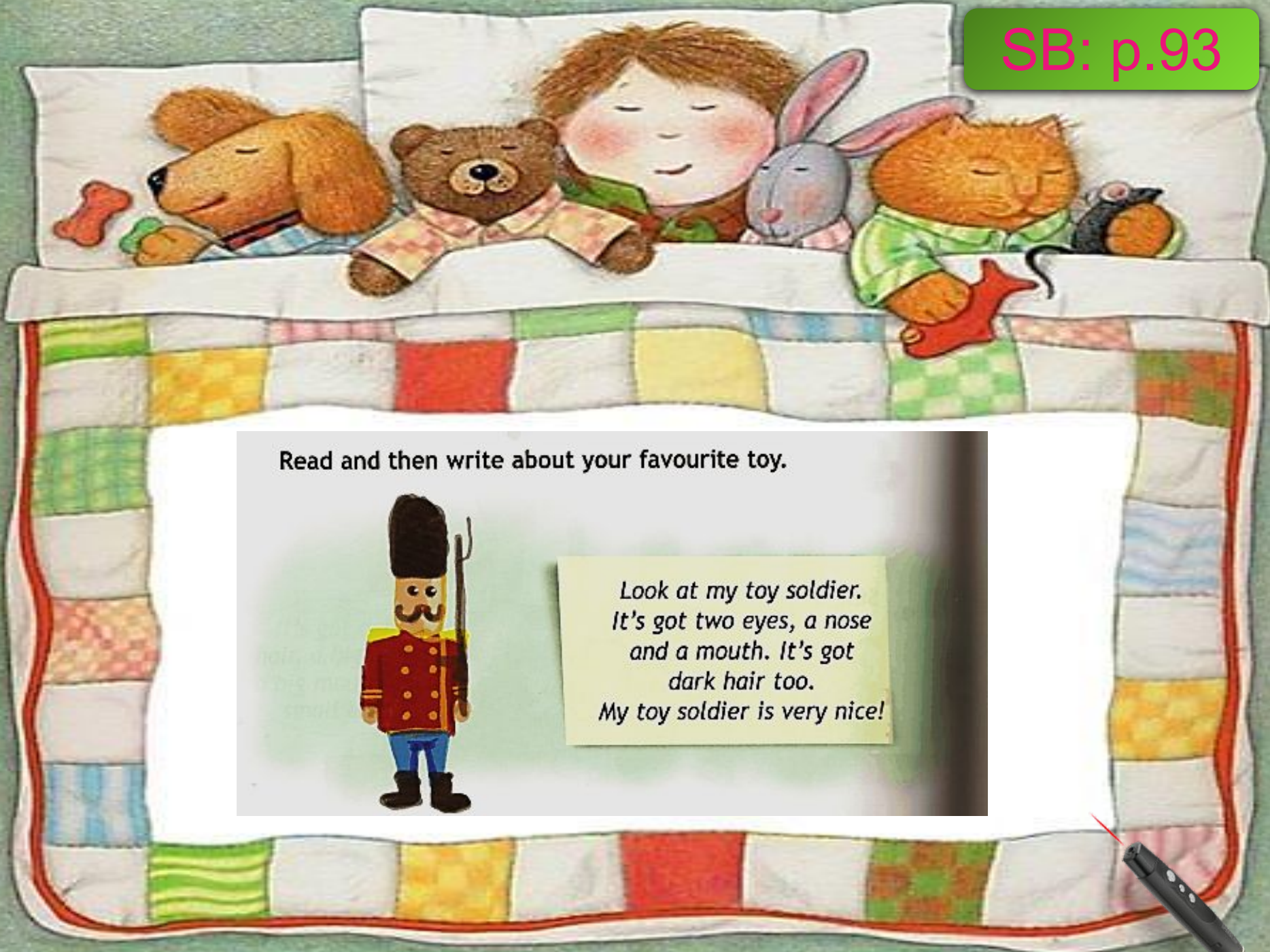
That's what's in the toy box!

That's what's in the box!

By Trevor Millum

Read and guess
what toys are in
the toy-box? What
is odd?





Read and then write about your favourite toy.



Look at my toy soldier.
It's got two eyes, a nose
and a mouth. It's got
dark hair too.
My toy soldier is very nice!

My Toy:

Hello. My name is
I like playing with toys.
I've got many toys.
But my favourite is
Look at my
It's
It's got
My ... is very nice!

цвет, размер

A place for your picture.

Children all over the world like to play with different toys.
What about you? Write a letter to *Spotlight on Russia* about your favourite toy. At home draw or place a picture of your toy near the story.



На этом уроке я узнал...

На этом уроке я научился...

Мне запомнилось ...

Этот урок мне...





Оформить проект

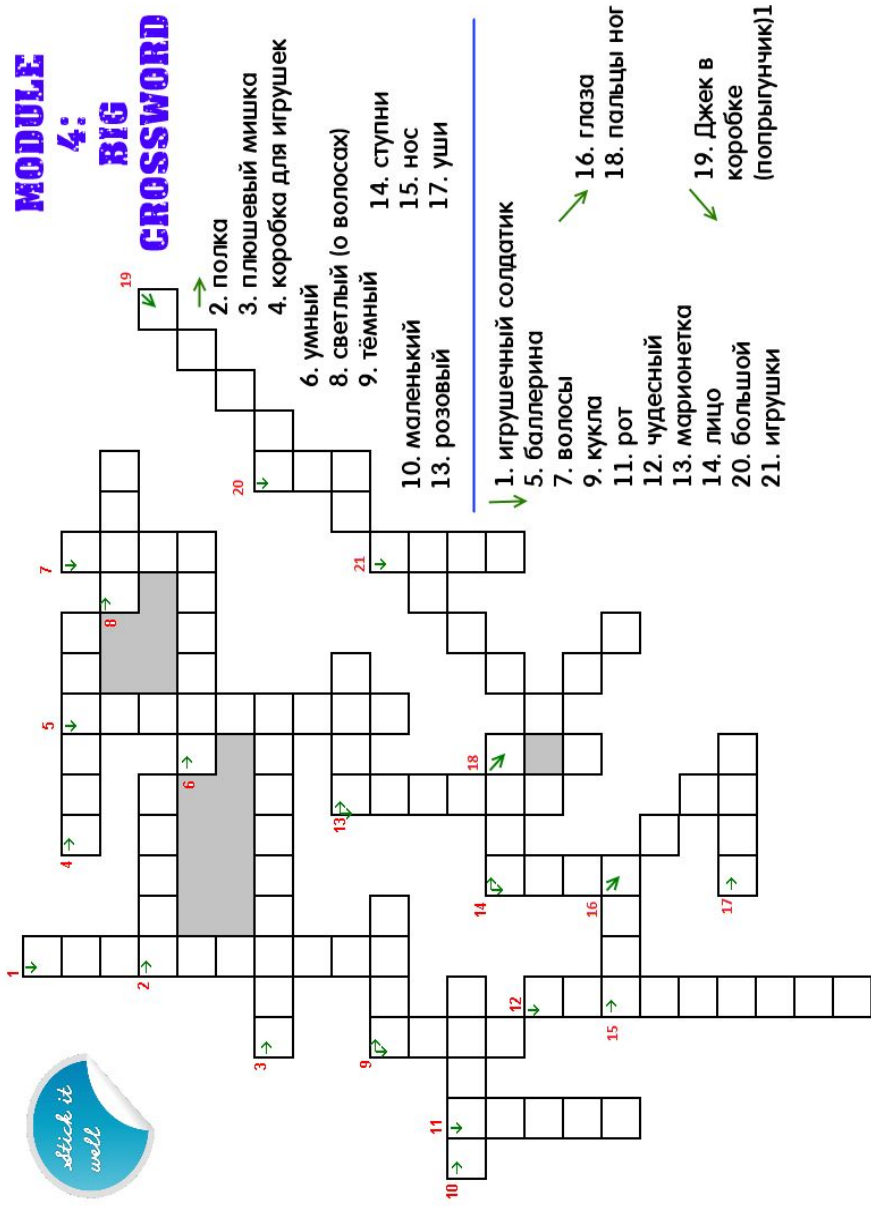


My Toy





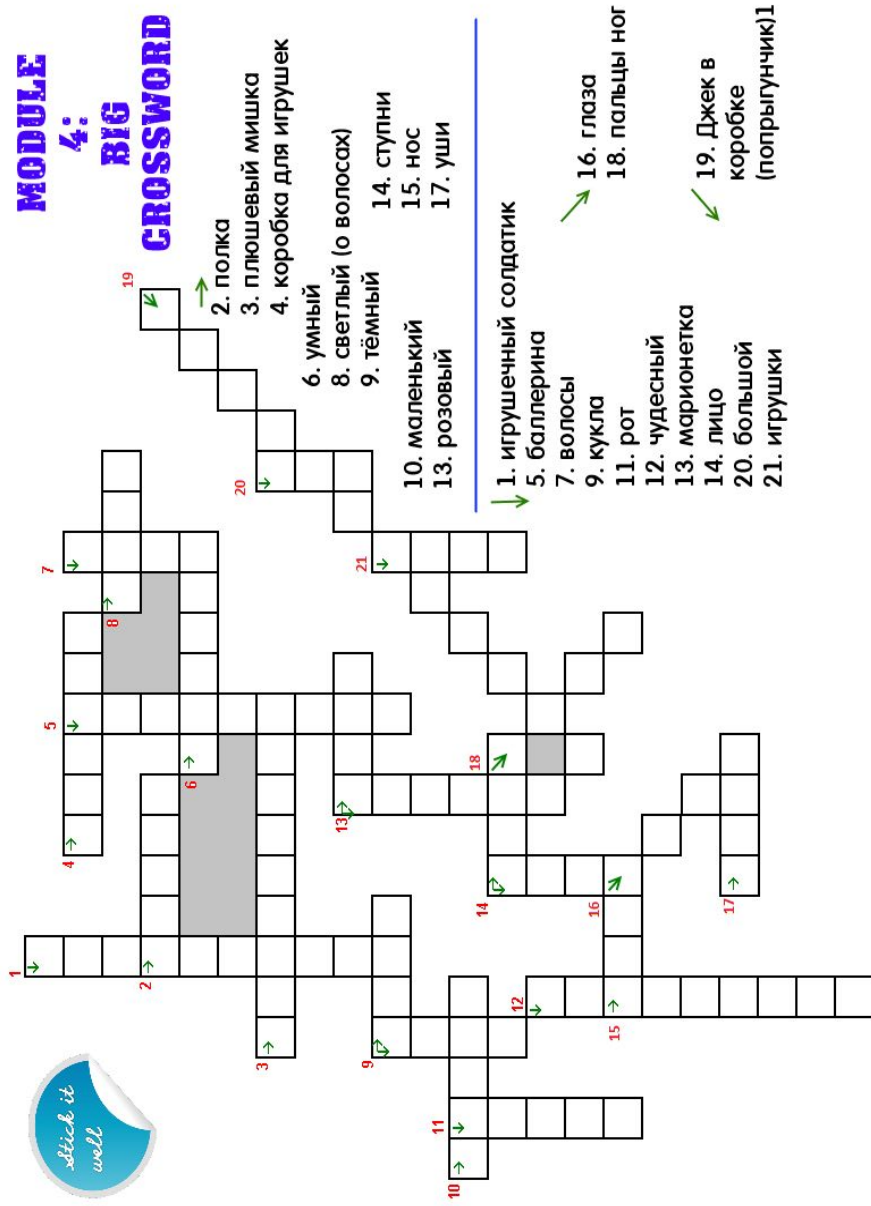
MODULE 4: BIG CROSSWORD



1. игрушечный солдатик
5. баллерина
7. волосы
9. кукла
11. рот
12. чудесный
13. марионетка
14. лицо
20. большой
21. игрушки
16. глаза
18. пальцы ног
19. Джек в коробке (попрыгунчик)1



MODULE 4: BIG CROSSWORD



1. игрушечный солдатик
5. баллерина
7. волосы
9. кукла
11. рот
12. чудесный
13. марионетка
14. лицо
20. большой
21. игрушки
16. глаза
18. пальцы ног
19. Джек в коробке (попрыгунчик)1

Существительные			Прилагательные
	Единственное число	Множественное число	
игрушки			
Части тела			
Места хранения			

Существительные			Прилагательные
	Единственное число	Множественное число	
игрушки			
Части тела			
Места хранения			

