



БЕЗОПАСНОСТЬ ДЕТЕЙ
ОЛЬГА ОШУРКОВА
ЧАСТЬ II



АПТЕЧКА СТАЦИОНАРНАЯ И ДОРОЖНАЯ





БЕЗОПАСНОСТЬ В КОЛЯСКЕ

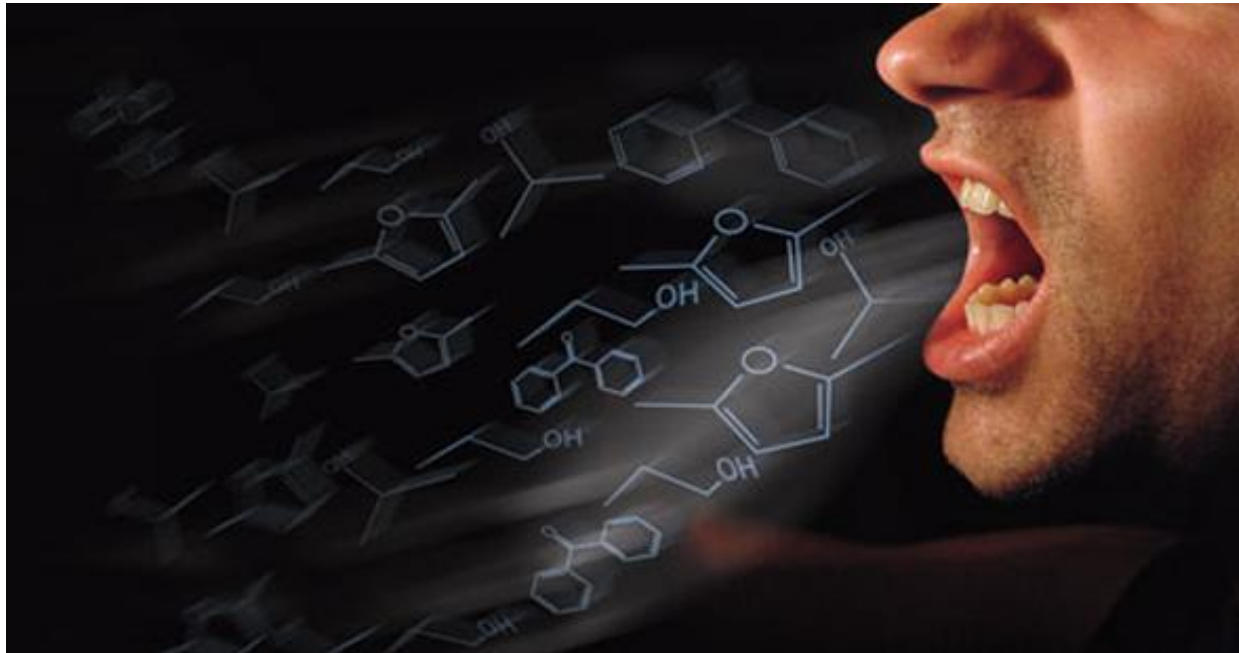


WNV3

НЕ ОСТАВЛЯЙТЕ КОЛЯСКУ
КОЛЕСАМИ К СПУСКУ,
СТУПЕНЯМ, ОБРЫВУ.
УСТАНАВЛИВАЙТЕ КОЛЯСКУ НА
ТОРМОЗ.
БУДЬТЕ ОСТОРОЖНЫ
ПЕРЕХОДЯ ДОРОГУ, НЕ
ПОДКАТЫВАЙТЕ КОЛЯСКУ
БЛИЗКО К ПРОЕЗЖЕЙ ЧАСТИ.



ДЫХАНИЕ



МНОГИЕ ИНФЕКЦИИ МОГУТ ПЕРЕДВАТЬСЯ
ВОЗДУШНО-
КАПЕЛЬНЫМ ПУТЕМ



ОБЕЗЗАРАЖИВАНИЕ



ИСПОЛЬЗУЙТЕ МЫЛЬНЫЙ РАСТВОР
БАКТЕРЕЦИДНЫЕ ЛАМПЫ
ПРОВЕТРИВАЙТЕ ПОМЕЩЕНИЕ



МИНЕРАЛЬНАЯ ВОДА



НЕ ПОИТЕ ГРУДНЫХ ДЕТЕЙ МИНЕРАЛЬНОЙ ВОДОЙ



КОНТРОЛЬ



ДОВЕРЯЙТЕ СЕБЕ
ПРИ ЖЕЛАНИИ ЧТО –
ТО ПРОВЕРИТЬ ИЛИ
СДЕЛАТЬ, СДЕЛАЙТЕ
ЭТО



ЗАГЛУШКИ И ФУРНИТУРА




- 1 Проветривание в откидном режиме
- 2 Отпереть ключом и открыть



ТЕЛЕФОН И РЕБЕНОК

Как излучение телефона влияет на МОЗГ



 - область
головного
мозга,
на которую
воздействует
излучение.



По данным
группы
«Мобильная связь
и здоровье»
(Великобритания).



НЕ ОСТАВЛЯЙТЕ ДЕТЕЙ В ВОДЕ ИЛИ У ВОДЫ



РИСК УПАСТЬ, ПОДСКОЛЬЗНУТЬСЯ, ЗАХЛЕБНУТЬСЯ,
УДАРИТЬСЯ,
ОБЖЕЧЬСЯ, ТРАВМИРОВАТЬСЯ, ИСПУГАТЬСЯ...



ВЫХЛОПНЫЕ ГАЗЫ



НОС РЕБЕНКА НА УРОВНЕ ВЫХЛОПНЫХ ТРУБ
АВТОМОБИЛЕЙ



КАЧЕЛИ



БОЛЬШИНСТВО КАЧЕЛЕЙ ПРЕДСТАВЛЯЮТ СЕРЬЕЗНУЮ
ОПАСНОСТЬ

БЕЗОПАСНОСТЬ В ОБЩЕНИИ



НЕ НАКАЗЫВАЙТЕ
РЕБЕНКА, ПОКА НЕ
МОЖЕТЕ СЕБЯ
КОНТРОЛИРОВАТЬ.

НЕ СОЗДАВАЙТЕ
ДЛИТЕЛЬНУЮ
ПРОЦЕДУРУ
ПОДГОТОВКИ К
НАКАЗАНИЮ



СЛОВО «СТОП»



НАУЧИТЕ РЕБЕНКА
ПРЕКРАЩАТЬ ВСЕ
СВОИ ДЕЙСТВИЯ,
ДВИЖЕНИЯ
НА СЛОВО «СТОП!»

ИСПОЛЬЗУЙТЕ ЭТО
СЛОВО, ТОЛЬКО В
КРАЙНИХ СЛУЧАЯХ,
КОГДА РЕБЕНКУ
УГРОЖАЕТ
ОПАСНОСТЬ.

ПООЩРАЙТЕ
РЕАКЦИЮ НА ЭТО
СЛОВО.



НАКАЗАНИЕ



ОБНИМИТЕ РЕБЕНКА, ПОГОВОРИТЕ О ТОМ, ЧТО ВЫ ЛЮБИТЕ ЕГО СИЛЬНО И САМИ НЕ ХОТИТЕ (НАПРИМЕР ВЫКЛЮЧИТЬ МУЛЬТФИЛЬМЫ). ОБЪЯСНИТЕ, ЧТО ВАЖНО ЧТОБЫ ОН ЗАПОМНИЛ, ПОНИМАЛ, ЧТОБЫ ИЗБЕЖАТЬ ОПАСНОСТИ В ДАЛЬНЕЙШЕМ.



ОПАСНОСТЬ ОТ ДРУГИХ ДЕТЕЙ





АТМОСФЕРА ДОВЕРИЯ В СЕМЬЕ



ОДИНОЧЕСТВО С ДЕТСТВА



ПОДДЕРЖИВАЙТЕ РЕБЕНКА В ТРУДНЫЕ МИНУТЫ, НЕ РУГАЙТЕ И НЕ УПРЕКАЙТЕ ПРИ ПЕРВОЙ ВОЗМОЖНОСТИ. ПОМНИТЕ, ЧТО ВАШЕ ВНИМАНИЕ ГОРАЗДО ВАЖНЕЕ САМЫХ ДОРОГИХ ИГРУШЕК.



ЛИЧНЫЙ ПРИМЕР ЗДОРОВОГО ОБРАЗА ЖИЗНИ





ЖИЗНЬ – САМОЕ ЦЕННОЕ



НЕСМОТРЯ НА ЛЮБЫЕ НЕГАТИВНЫЕ ПРОЯВЛЕНИЯ



ЛЮБИТЕ



**ОТКРЫТО
ВЫРАЖАЙТЕ
СВОЮ ЛЮБОВЬ
И ГОРДОСТЬ**



БЕЗОПАСНОСТЬ НА УЛИЦЕ



НАУЧИТЕ РЕБЕНКА НЕ ПЛАКАТЬ НА УЛИЦЕ, ЕСЛИ ОН ПОТЕРЯЛСЯ. ТАКИМ ОБРАЗОМ, ОН ПРИВЛЕКАЕТ ВНИМАНИЕ ЛЮДЕЙ, КОТОРЫЕ ПРЕДСТАВЛЯЮТ ОПАСНОСТЬ.

ОБУЧАЮЩИЕ ИГРЫ



НАРИСУЙТЕ ОБЪЕКТЫ – ГДЕ РЕБЕНОК МОЖЕТ
ПОЛУЧИТЬ ПОМОЩЬ, А ТАКЖЕ ТЕ, КУДА НЕ СТОИТ
ЗАХОДИТЬ, НАПРИМЕР ГАРАЖНЫЙ МАССИВ,
ЛЕСОПАРКОВАЯ ЗОНА ...



НАУЧИТЕ РЕБЕНКА ИМЕТЬ СВОЕ МНЕНИЕ



ИНАЧЕ ОН БУДЕТ ПОДВЕРЖЕН ВЛИЯНИЮ ДРУГИХ ЛЮДЕЙ



ОБЩЕНИЕ С ПОСТОРОННИМИ



НЕОБХОДИМО НАУЧИТЬ РЕБЕНКА, ЧТО ОБЩЕНИЕ С НЕЗНАКОМЫМИ МОЖЕТ БЫТЬ ЖИЗНЕННО ОПАСНО, ЧТОБЫ ОН НЕ ГОВОРИЛ! ЧЕМ ДОЛЬШЕ ПРОДОЛЖАЕТСЯ ОБЩЕНИЕ, ТЕМ ПОРОЙ СЛОЖНЕЕ ИЗБЕЖАТЬ ОПАСНОСТИ.



МАРШРУТ ПЕРЕДВИЖЕНИЯ



СОСТАВЬТЕ КАРТУ, ВЫБЕРЕТЕ НАИБОЛЕЕ БЕЗОПАСНЫЙ МАРШРУТ, А ЛУЧШЕ ВСТРЕЧАЙТЕ И ПРОВОЖАЙТЕ ДЕТЕЙ ИЛИ НАЙМИТЕ ГУВЕРНАНТКУ ДЛЯ ЭТОЙ ЦЕЛИ.



РАСПОРЯДОК



РАСПИШИТЕ ГРАФИК РЕБЕНКА ТАК,
ЧТОБЫ У НЕГО НЕ ОСТАВАЛОСЬ
ВРЕМЕНИ НА ПРАЗДНОЕ ВРЕМЯ
ПРЕПРОВОЖДЕНИЕ (СЕКЦИЯ,
РАБОТА НАД ДОМАШНИМ ЗАДАНИЕМ,
ТВОРЧЕСТВО И Т.Д.)



СПЕЦИФИЧЕСКАЯ ИНФОРМАЦИЯ



ЕСЛИ РЕБЕНКУ ПЫТАЮТСЯ ПОСТАВИТЬ ПРИВИВКУ, А У НЕГО МЕДОТВОД, РЕБЕНОК ДОЛЖЕН ГОВОРИТЬ: «МНЕ НЕЛЬЗЯ – ПОЗВОНИТЕ МАМЕ».

РЕБЕНОК ДОЛЖЕН ЗНАТЬ, КАК ЕМУ ПОМОЧЬ В ТОЙ ИЛИ ИНОЙ СИТУАЦИИ ПРИ СПЕЦИФИЧЕСКИХ ЗАБОЛЕВАНИЯХ И Т.Д.



ЧТО ДЕЛАТЬ ПРИ НАПАДЕНИИ



ЖИЗНЬ – САМОЕ ЦЕННОЕ. ВЕЩИ НЕ ИМЕЮТ ТАКОЙ ЖЕ ЦЕННОСТИ. НАУЧИТЕ ОТДАВАТЬ ГРАБИТЕЛЯМ, ВСЕ ЧТО ОНИ ТРЕБУЮТ. ВЕЩИ МОЖНО КУПИТЬ, ЖИЗНЬ И ЗДОРОВЬЕ– НЕТ.

НЕ ПОДХОДИТЬ К НЕЗНАКОМЫМ МАШИНАМ



НИ ПРИ КАКИХ ОБСТОЯТЕЛЬСТВАХ
(ЗЛОУМЫШЛЕННИКИ МОГУТ ПРОСИТЬ
ПОКАЗАТЬ ДОРОГУ ИЛИ СПРАШИВАТЬ
ПРО ОДНОКЛАССНИКОВ ИЛИ
ПРЕДЛАГАТЬ ЧТО – ТО...)

ФОРМИРОВАТЬ СЕМЕЙНЫЕ ЦЕННОСТИ



ЧТОБЫ В НЕОПРЕДЕЛЕННЫЙ МОМЕНТ,
РЕБЕНОК ЧЕТКО СМОГ
ДИФФЕРЕНЦИРОВАТЬ ДЕЙСТВИЕ ПО
ШКАЛЕ СЕМЕЙНЫХ ЦЕННОСТЕЙ.



ПОМОЩЬ



ОТРАБОТАЙТЕ С РЕБЕНКОМ В ЛЕСУ, ЧТО
И КАК ОН БУДЕТ КРИЧАТЬ В СЛУЧАЕ
ОПАСНОСТИ



ОТРАБОТКА ДЕЙСТВИЙ



СРЕЖЬТЕ ПЛОМБУ
НАУЧИТЕ РЕБЕНКА ПОЛЬЗОВАТЬСЯ
РАССКАЖИТЕ О МЕРАХ БЕЗОПАСНОСТИ
СЛЕДИТЕ ЗА СРОКОМ ГОДНОСТИ
БАЛОНЧИКА




КОНТРОЛЬ




ДОВЕРЯЙ, НО ПРОВЕРЯЙ



ДОВЕРЯЙ, НО ПРОВЕРЯЙ



ИНФОРМИРОВАНИЕ



ПРЕДУПРЕЖДЕН – ЗНАЧИТ ВООРУЖЕН
ЗАНИМАЙТЕСЬ ВМЕСТЕ С ДЕТЬМИ!



НЕГАТИВНАЯ СИТУАЦИЯ



ЕСЛИ РЕБЕНКУ БОЛЕЕ НИЧЕГО НЕ
УГРОЖАЕТ, УСПОКОЙТЕ ЕГО ПЕРВЫМ
ДЕЛОМ.

РЕБЕНОК ПОДАВИЛСЯ



ПРОЧИТАЙТЕ СЕГОДНЯ О
ТОМ, КАК ОКАЗЫВАТЬ ПЕРВУЮ
ПОМОЩЬ РЕБЕНКУ, КОТОРЫЙ
ПОДАВИЛСЯ





РЕБЕНОК ВЫБИЛ ЗУБ



ОБРАТИТЕСЬ СРОЧНО К
СТОМАТОЛОГУ, ЗУБ
ПОМЕСТИТЕ В МОЛОКО ИЛИ
ФИЗИОЛОГИЧЕСКИЙ
РАСТВОР ИЛИ ЗА ЩЕКУ
РЕБЕНКА



РЕБЕНОК УДАРИЛСЯ ГОЛОВОЙ



УЛОЖИТЕ РЕБЕНКА, ВЫЗОВИТЕ ВРАЧА.
ПРИЛОЖИТЕ ХОЛОДНОЕ К УШИБУ ЧЕРЕЗ
ПОЛОТЕНЦЕ.
ЕСЛИ РАНА ОТКРЫТАЯ ВОСПОЛЬЗУЙТЕСЬ
БИНТАМИ САЛФЕТКАМИ.

В ЖИЗНИ НЕ КАК В МУЛЬТФИЛЬМАХ



ОБЪЯСНИТЕ РЕБЕНКУ, ЧТО ЕСТЬ БОЛЬШОЕ
РАЗЛИЧИЕ МЕЖДУ МУЛЬТИКАМИ И
РЕАЛЬНОСТЬЮ.
ТОЛЬКО В МУЛЬТИКАХ, ПОСЛЕ ПАДЕНИЯ С
КРЫШИ, ГЕРОЙ ВСТАЕТ ОТРЯХИВАЕТ ОДЕЖДУ
И ИДЕТ ДАЛЬШЕ.



ТРЮКИ ВЫПОЛНЯЮТ ПРОФЕССИОНАЛЫ



ОБЪЯСНИТЕ РЕБЕНКУ, ЧТО ТРЮКИ В КИНО
ВЫПОЛНЯЮТСЯ ПРОФЕССИОНАЛАМИ,
КОТОРЫЕ НЕСКОЛЬКО ЛЕТ ГОТОВЯТСЯ К
ОДНОМУ ТРЮКУ, ИМЕЮТ СТРАХОВКУ, А ТАКЖЕ
НЕКОТОРЫЕ МОМЕНТЫ ВООБЩЕ
КОМПЬЮТЕРНАЯ ГРАФИКА.



ПОВТОРЕНИЕ ТРЮКОВ ИЗ КИНО - ОПАСНО




КАЖДЫЙ РАЗ, КОГДА СМОТРИТЕ КИНО,
ОБЪЯСНЯЙТЕ, ПРИДУМЫВАЙТЕ, КАК ПОДХОДИЛА
ПОДГОТОВКА К ТРЮКУ, РАССКАЗЫВАЙТЕ О ТОМ, КАК
КАСКАДЕР СЛОМАЛ ПРИ ЭТОМ РУКУ И МЕСЯЦ
ЛЕЖАЛ В БОЛЬНИЦЕ.



ИГРА 1 «ОПАСНЫЕ И БЕЗОПАСНЫЕ»



ИГРА 2 «БЕЗОПАСНЫЙ МАРШРУТ»






ИГРА 3 «СОЧИНЕНИЕ» + ПОДАРОК



ИГРА 4 «ПРАВИЛА ДОРОЖНОГО ДВИЖЕНИЯ»



ДОПОЛНЯЙТЕ ЗНАНИЯ ДЕТЕЙ ПРОСМОТРОМ ОБУЧАЮЩИХ МУЛЬТФИЛЬМОВ, ВКЛЮЧАЙТЕ ОБУЧАЮЩИЕ КОМПЬЮТЕРНЫЕ ИГРЫ, ПОКУПАЙТЕ КОМИКСЫ ИЛИ ДЕТСКИЕ КНИГИ.



ИГРА 5 «РАЗГОВОР С НЕЗНАКОМЫМ»



ПРОИГРАЙТЕ СИТУАЦИЮ, КОГДА ВАШЕГО РЕБЕНКА ПЫТАЮТСЯ УГОСТИТЬ НЕЗНАКОМЫЕ ЛЮДИ. МОЖНО ДАЖЕ ДОГОВОРИТЬСЯ С ТЕМ, КОГО НЕ ЗНАЕТ РЕБЕНОК, НО ЗАРАНЕЕ ПРЕДУПРЕДИТЬ ЕГО, ЧТО ИГРА НАЧАЛАСЬ.

ИГРА 5 «ЗЛОУМЫШЛЕННИК»



ПРОИГРАЙТЕ ВОЗМОЖНУЮ СИТУАЦИЮ СО
ЗЛОУМЫШЛЕННИКОМ



ИГРА 6 «ЛОГИКА И МЫШЛЕНИЕ»



ТРЕНЕРУЙТЕ РЕБЕНКА ДАЖЕ В БЫТОВЫХ УСЛОВИЯХ, СПРАШИВАЯ, КАК МОЖНО ЭТО БЫЛО ПРЕДОТВРАТИТЬ, ГДЕ ОН ВИДИТ ОПАСНЫЕ МЕСТА В ДАННОЙ СИТУАЦИИ И Т.Д.



ИГРА 7 «ШПИОНЫ»



ТРЕНЕРУЙТЕ РЕБЕНКА УХОДИТЬ ОТ ОТВЕТА,
ТЯНУТЬ ВРЕМЯ
СКРЫВАТЬ ИНФОРМАЦИЮ, НЕ РАССКАЗЫВАТЬ О
РОДИТЕЛЯХ И МАТЕРИАЛЬНЫХ ВОПРОСАХ
НЕЗНАКОМЫМ ЛЮДЯМ, ДАЖЕ ЕСЛИ ОНИ ВЫГЛЯДЯТ
ДРУЖЕЛЮБНО И ХОТЯТ ПОМОЧЬ.

ИГРА 8 «СЪЕДОБНОЕ, НЕ СЪЕДОБНОЕ»



POSTED AT WWW.ELLF.RU



ВЫРЕЖЬТЕ ИЗ ЖУРНАЛОВ
КАРТИНКИ, И
СКЛАДЫВАЙТЕ ТОЛЬКО
«СЪЕДОБНЫЕ» КАРТИНКИ





НЕ БОЙТЕСЬ



НЕ ПОЗВОЛЯЙТЕ ТРЕВОГАМ ЗАХВАТИТЬ ВАШЕ ЭМОЦИОНАЛЬНОЕ СОСТОЯНИЕ. ВОПРОСЫ БЕЗОПАСНОСТИ ДОЛЖНЫ ДЛЯ ВАС ВОЙТИ КАК САМО СОБОЙ РАЗУМЕЮЩЕЕСЯ, НО НЕ КАК ИСТОЧНИК ПАНИЧЕСКИХ СТРАХОВ И БЕСПОКОЙСТВ. КОГДА ВЫ РАБОТАЕТЕ НАД ЭТИМИ ВОПРОСАМИ, ВАМ ДОЛЖНО СТАТЬ ЛЕГЧЕ, ПОТОМУ ЧТО ВЫ ЗНАЕТЕ, ЧТО ВЫ ДЕЛАЕТЕ ВСЕ, ЧТО ОТ ВАС ЗАВИСИТ.



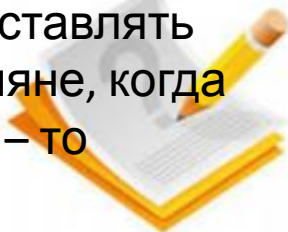
НЕ БУДЬТЕ БЕСПЕЧНЫМИ



ВНЕ ЗАВИСИМОСТИ ОТ ТОГО, ОТДЫХАЕТЕ ВЫ ИЛИ ДОМА,
ПРАЗДНИК ИЛИ БУДНИ – БУДЬТЕ ВНИМАТЕЛЬНЫ К
ВОПРОСАМ БЕЗОПАСНОСТИ
ПРЕДОТВРАТИТЬ ПРОЩЕ – ЧЕМ БОРОТЬСЯ С
ПОСЛЕДСТВИЯМИ!

ДОМАШНЕЕ ЗАДАНИЕ

1. Прочитайте статью о первой помощи, если ребенок подавился.
2. Проиграйте одну игру на Ваш выбор с Вашим ребенком, если возраст ребенка позволяет.
3. Посмотрите кино **«Я не знаю как она это делает»**, чтобы немного отвлечься, чтобы с новыми силами взяться за эти рекомендации.
4. На следующий день проработайте ваши опасные точки и составьте памятку, которую вы будете оставлять своей бабушке или няне, когда вам надо будет куда – то отлучиться.





СПАСИБО ЗА ВНИМАНИЕ!



**ВМЕСТЕ, ДЕЛЯСЬ ОПЫТОМ И ЗНАНИЯМИ МЫ
СОХРАНИМ САМОЕ ВАЖНОЕ В НАШЕЙ ЖИЗНИ!**